



**MIGRACJE ZAGRANICZNE I ICH WPŁYW NA  
POLITYKĘ SPOŁECZNĄ W  
WOJEWÓDZTWIE LUBUSKIM**



POLSKA



ŚWIAT



SŁUŻBY IMIGRACYJNE



WYDARZENIA



WYDAWCA I FAQ

## Mapy i dane statystyczne imigrantów i służb migracyjnych Polski



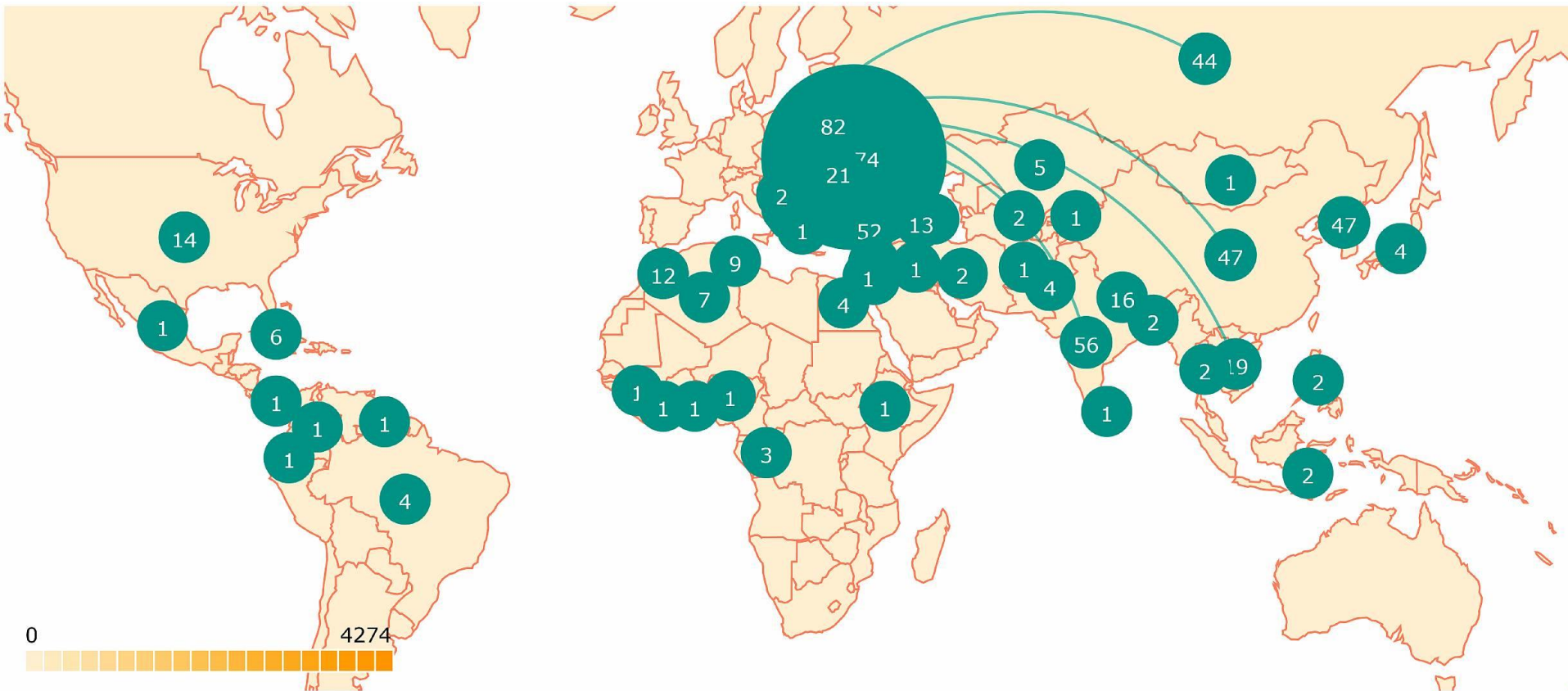
STATYSTYKA MIGRACJI  
NA MAPIE POLSKI



STATYSTYKA MIGRACJI  
NA MAPIE ŚWIATA

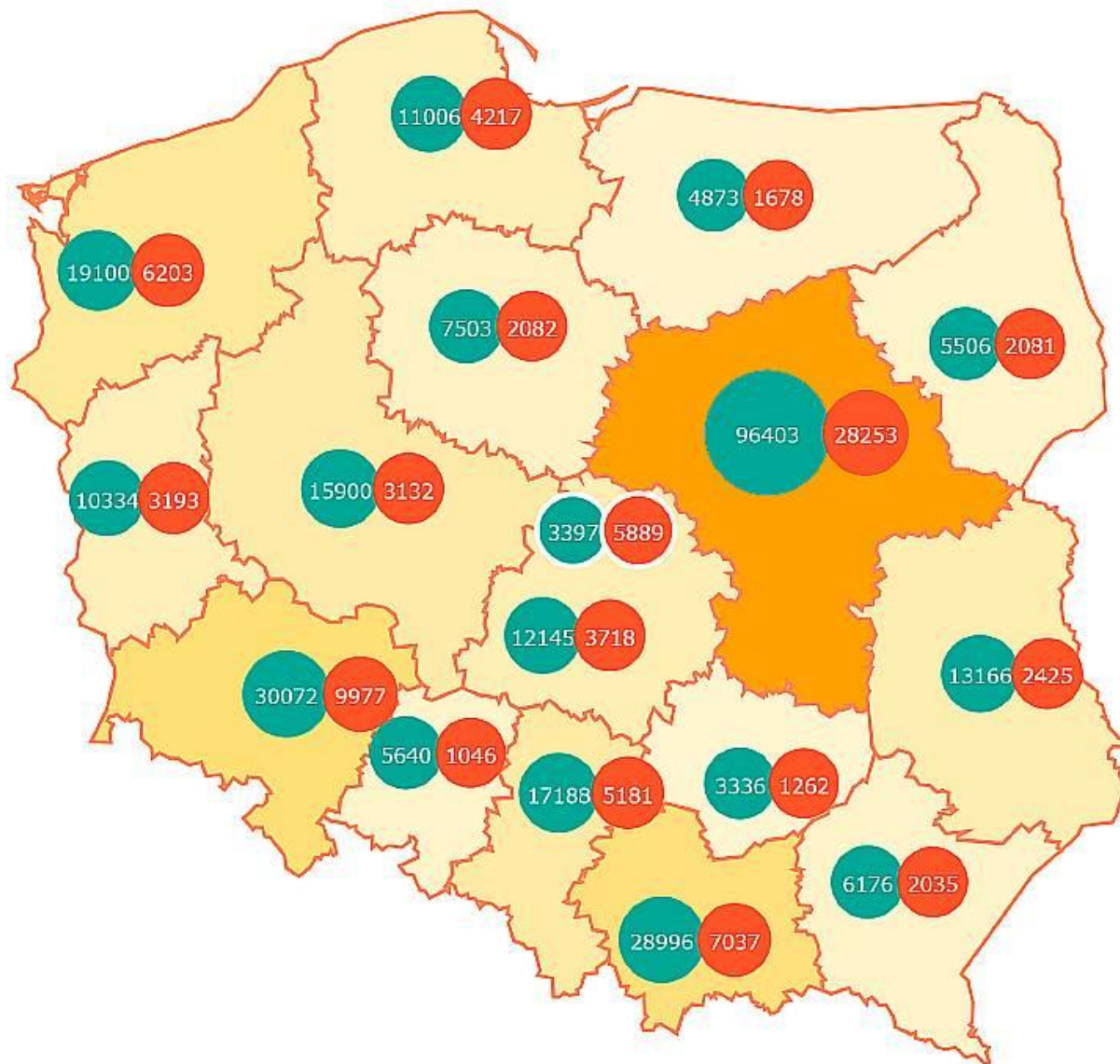


MAPA SŁUŻB  
IMIGRACYJNYCH

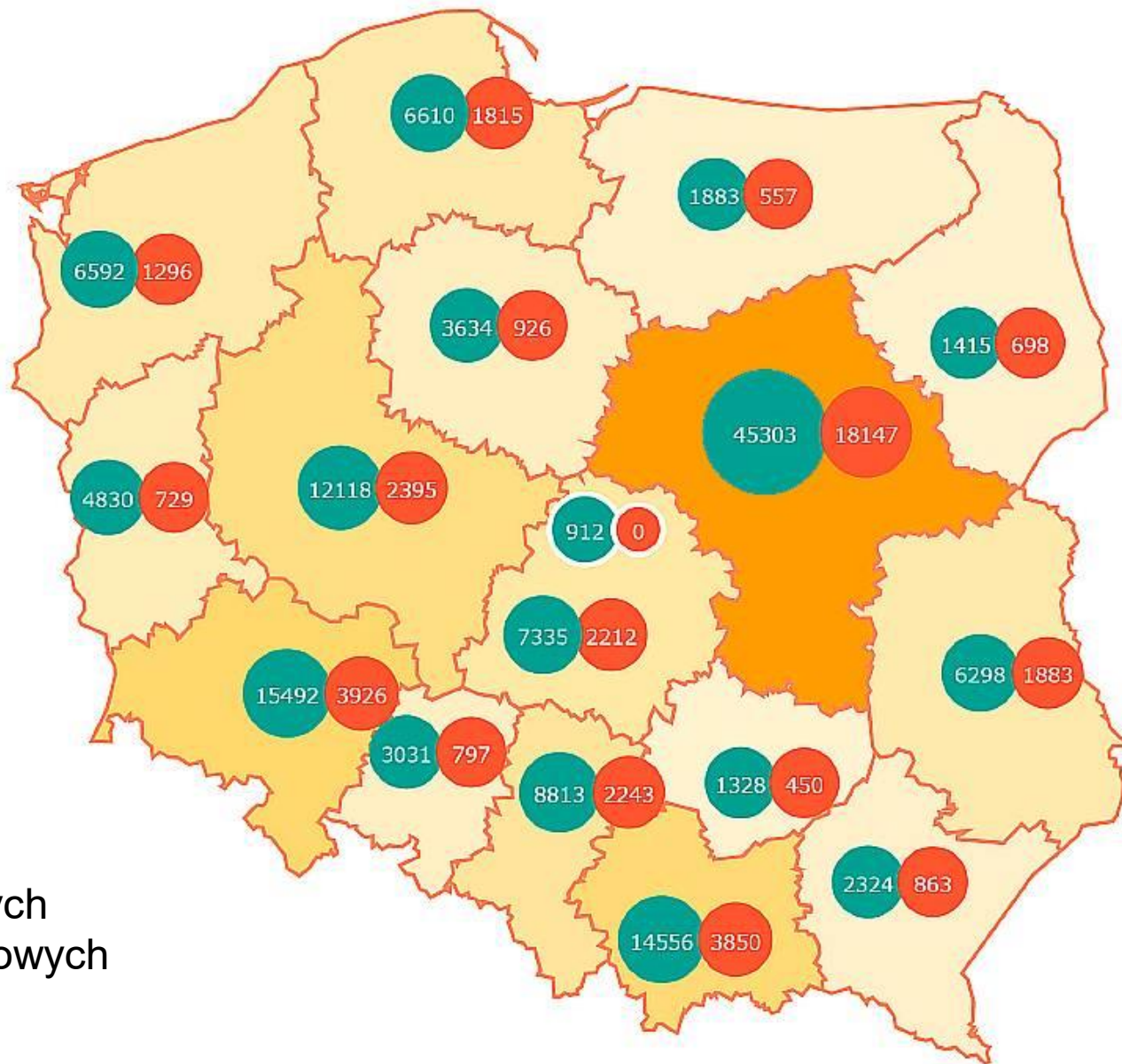




Kraj	Rok	Liczba
Ukraina	2016	4274
Białoruś	2016	82
Indie	2016	56
Turcja	2016	52
Korea Północna	2016	47
Chiny	2016	47
Rosja	2016	44
Gruzja	2016	25
Mołdawia	2016	21
Wietnam	2016	19

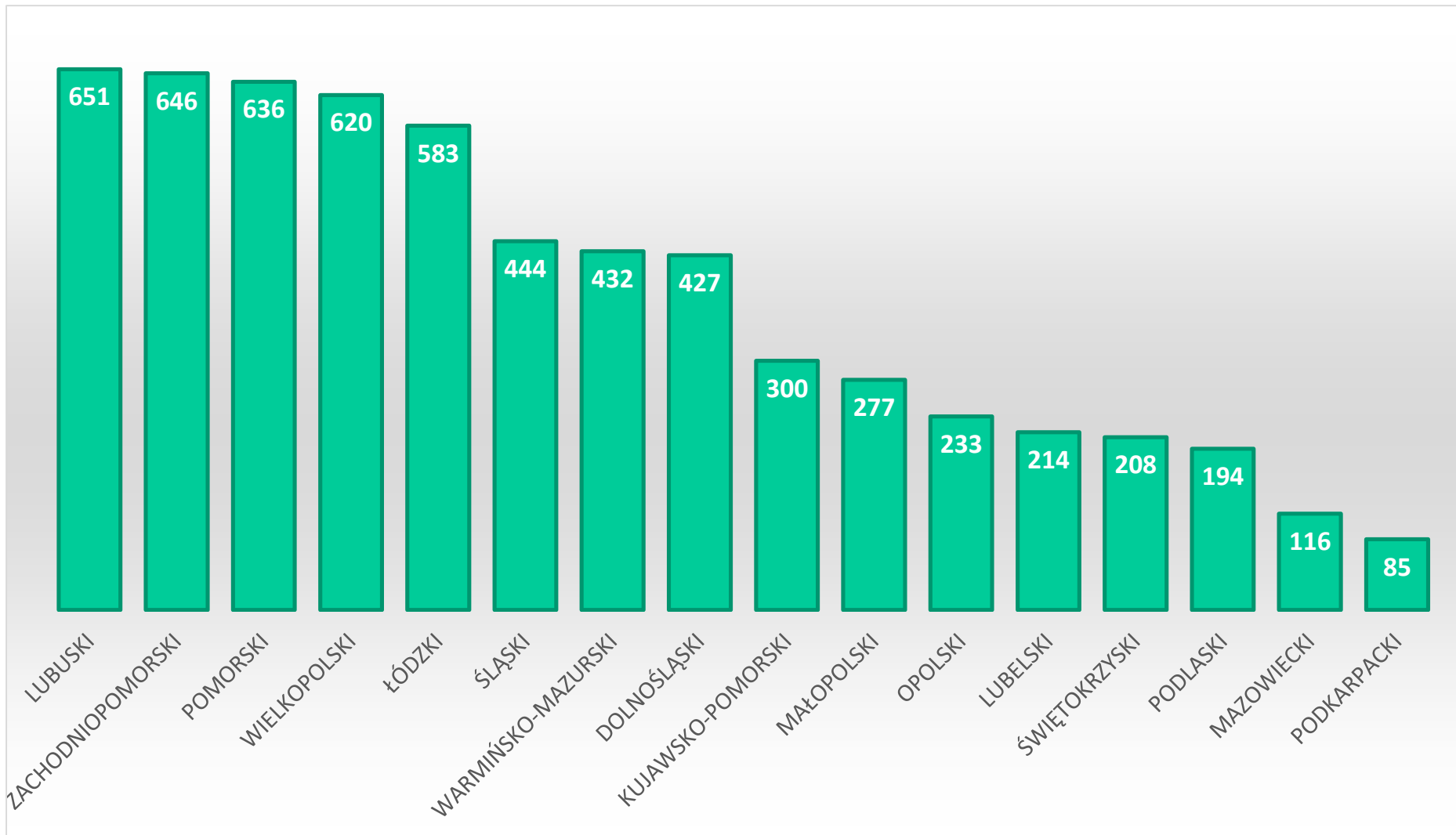


Ilość ważnych  
dokumentów  
pobytowych  
2010 - 2017



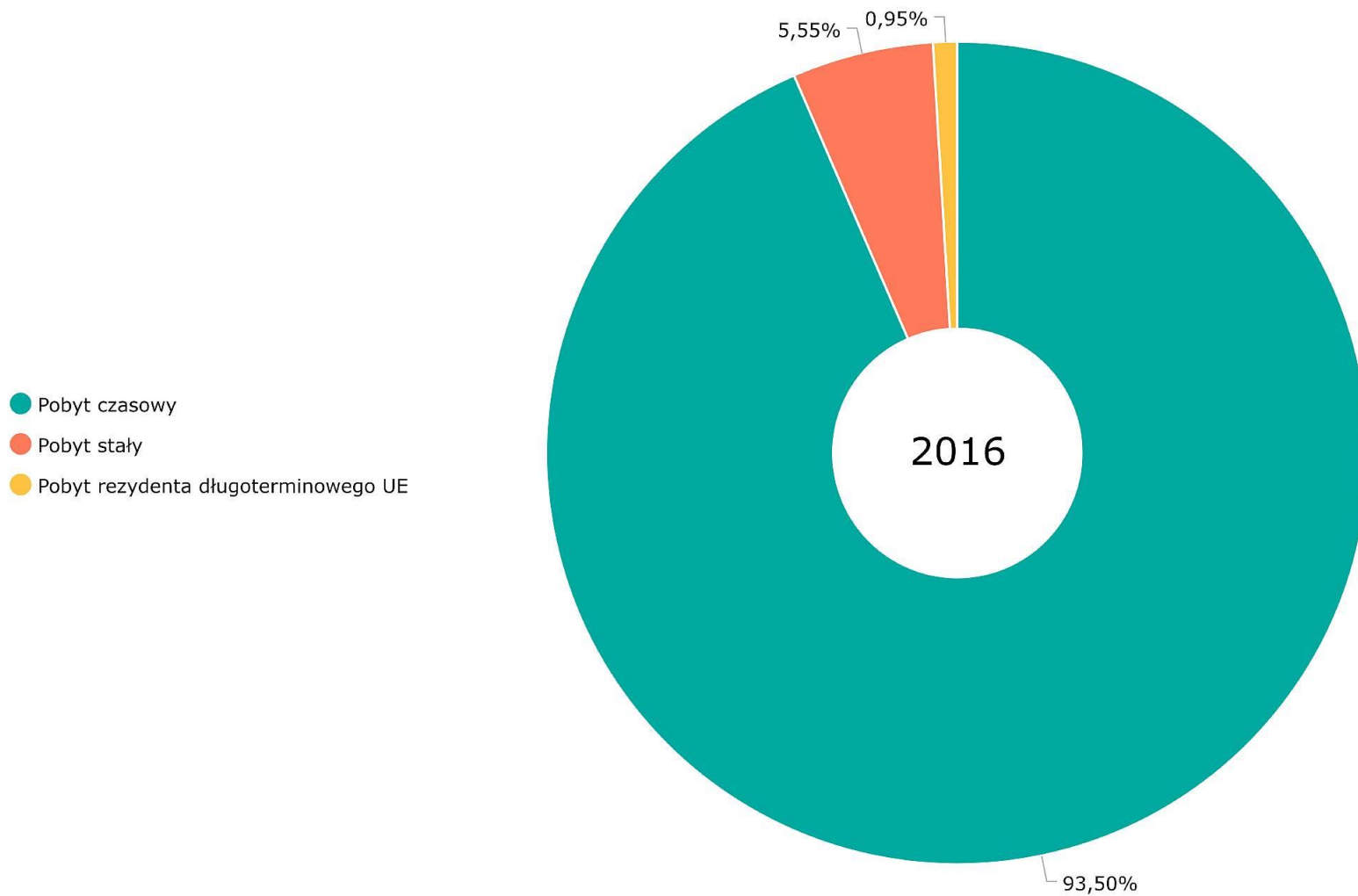
Ilość wpływających  
wniosków pobytowych  
2013 - 2016

## Przyrost liczby spraw w toku 2013 - 2016





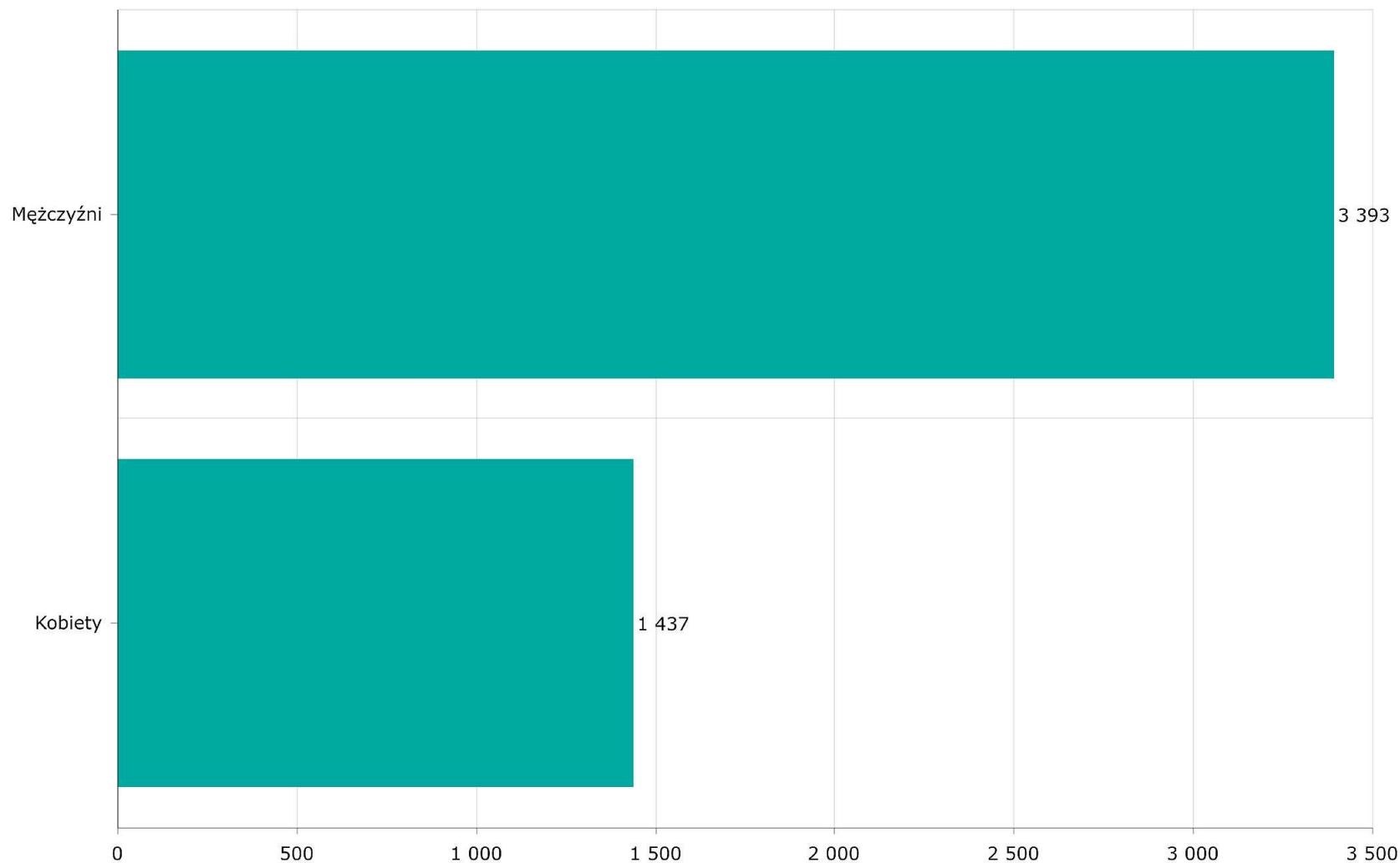
## Rodzaj rozpatrywanych spraw





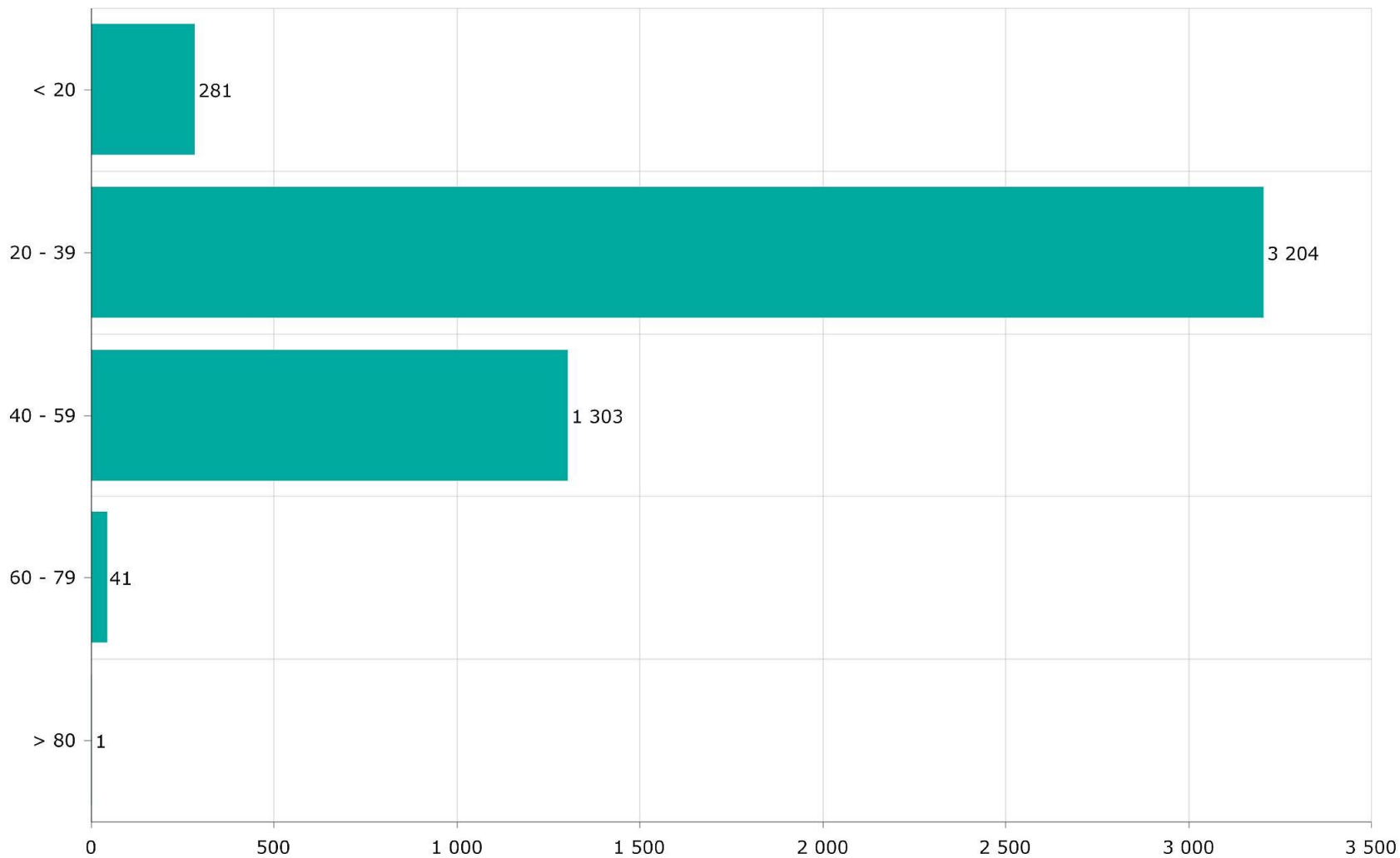


## Cudzoziemcy ubiegający się o pobyt w woj. lubuskim - płeć





## Cudzoziemcy ubiegający się o pobyt w woj. lubuskim - wiek



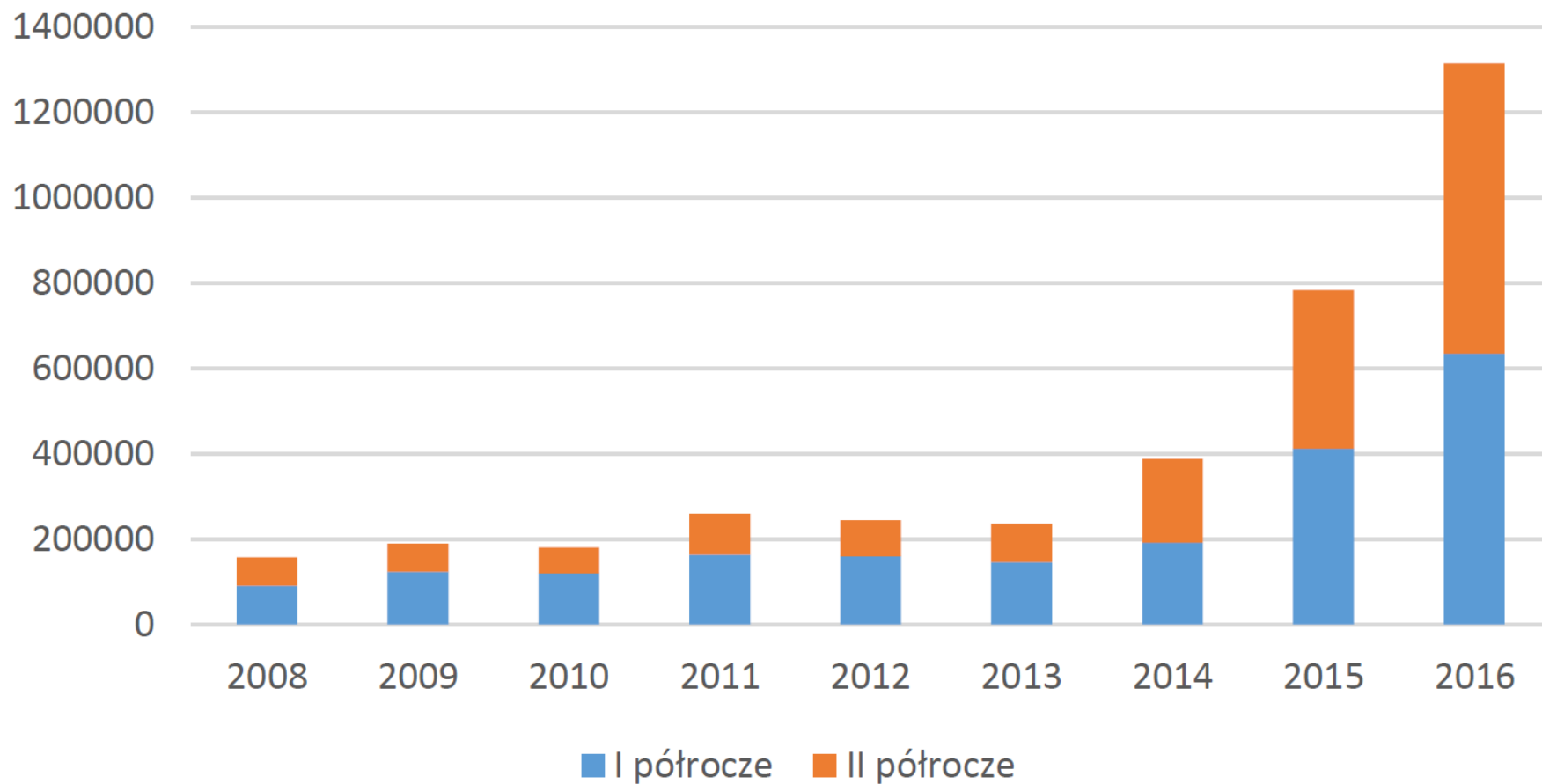


## Podstawa ubiegania się o pobyt w Polsce

Podstawa	2012			2016		
	Ukraina	pozost.	suma	Ukraina	pozost.	suma
<b>RODZINA</b>	2482	5918	8400	6870	6575	13445
<b>EDUKACJA</b>	1649	4100	5749	8594	6087	14681
<b>PRACA</b>	3323	8923	12246	42334	16365	58699
<b>RAZEM</b>	<b>9827</b>	<b>24 651</b>	<b>34 478</b>	<b>57798</b>	<b>29027</b>	<b>86825</b>



## Liczba oświadczeń





Przedstawiciele państw unijnych w Radzie Unii Europejskiej zatwierdzili zniesienie przez Unię Europejską wiz dla obywateli Ukrainy.

Po wejściu w życie regulacji, co ma nastąpić 20 dni po ich opublikowaniu w oficjalnym dzienniku urzędowym UE, Ukraińcy którzy mają paszporty biometryczne, będą mogli wjechać do krajów członkowskich UE - z wyjątkiem Wielkiej Brytanii i Irlandii - bez wizy na 90 dni w ciągu pół roku w celach biznesowych, turystycznych czy rodzinnych.



Liczba cudzoziemców zarejestrowanych jako bezrobotni wyniosła na koniec 2016 r. ok. 3,5 tys.

Cudzoziemcy stanowili ok. 0,26% ogółu zarejestrowanych bezrobotnych. W 2015 r. było to 0,24%, a w 2014 r. 0,21%.

Udział cudzoziemców w ogóle zarejestrowanych od lat nie przekracza 0,3%, choć wykazuje tendencję rosnącą (na koniec 2007 r. wynosił 0,10%, na koniec 2011 r. 0,18%).

Na koniec 2016 r. 230 cudzoziemców posiadało prawo do zasiłku, co stanowiło ok. 6,5% wszystkich cudzoziemców zarejestrowanych jako osoby bezrobotne. W przypadku obywateli Polski odsetek ten wynosił ok 14%.



Na koniec 2016 r. liczba ubezpieczonych, którzy do ubezpieczeń emerytalnego i rentowych podały inne obywatelstwo niż polskie wyniosła ok. 293tys. Oznacza to wzrost o ok. 59% od początku 2016 r. Cudzoziemcy stanowią obecnie ok. 1,9% ubezpieczonych w polskim systemie.

Największą grupę cudzoziemców stanowili na koniec 2016 r. obywatele Ukrainy (ok. 66%). W ich przypadku wzrost liczby ubezpieczonych od początku 2016 r. wyniósł ok. 92%.

Największy udział wśród ubezpieczonych cudzoziemców mają pracownicy – niecałe 58%, nieco ponad 5% to osoby prowadzące działalność (wśród pozostałych dominują ubezpieczenia z tytułu umów cywilnoprawnych).



Dziękuję za uwagę