

Koniunktura gospodarcza, opinie formułowane przez jednostki z siedzibą w województwie ŚLĄSKIM – grudzień 2025 r.

Pogłębione pytania o aktualne zagadnienia gospodarcze – oceny i oczekiwania

-10,4

Wskaźnik ogólnego klimatu koniunktury gospodarczej w przetwórstwie przemysłowym

W grudniu br. wskaźnik ogólnego klimatu koniunktury w większości badanych obszarów gospodarki sygnalizuje pogorszenie lub stabilizację koniunktury gospodarczej w stosunku do poprzedniego miesiąca. Największy spadek wskaźnika (o 6,9) odnotowano w transporcie i gospodarce magazynowej. Natomiast zauważalna poprawa koniunktury wystąpiła jedynie w zakwaterowaniu i gastronomii, wzrost wskaźnika o 5,8 w porównaniu z listopadem br.

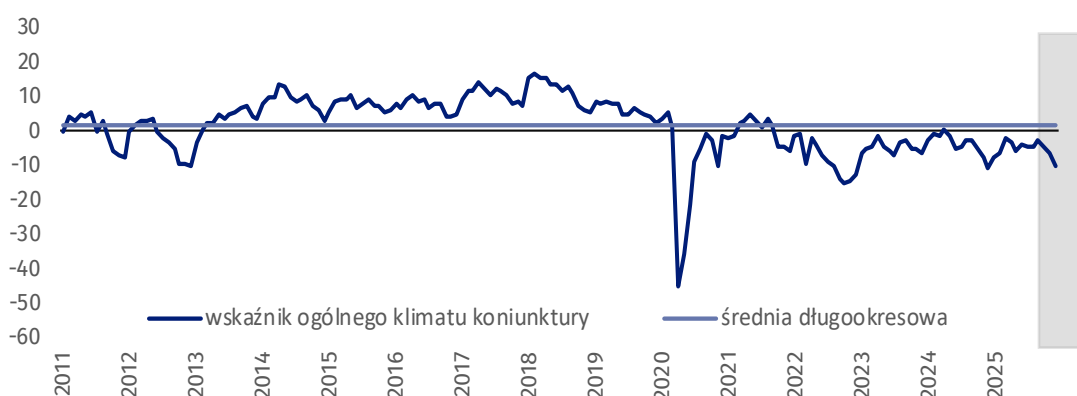
Najbardziej pesymistyczne oceny formułują zajmujące się budownictwem (minus 11,0), a wartość wskaźnika jest poniżej średniej długookresowej (minus 9,6). Natomiast najbardziej korzystnie (plus 20,9) oceniają koniunkturę jednostki zajmujące się zakwaterowaniem i gastronomią, a wartość wskaźnika jest powyżej średniej długookresowej (minus 4,0).

Do badania za bieżący miesiąc – odpowiedzi udzielane w okresie od 1 do 10 dnia bm. – dołączono moduł pytań dotyczących rynku pracy.

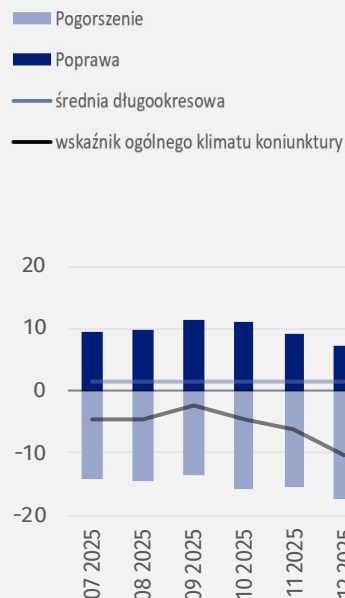


Przetwórstwo przemysłowe (wykres 1)

Wskaźnik ogólnego klimatu koniunktury kształtuje się na poziomie minus 10,4 (przed miesiącem minus 6,3).



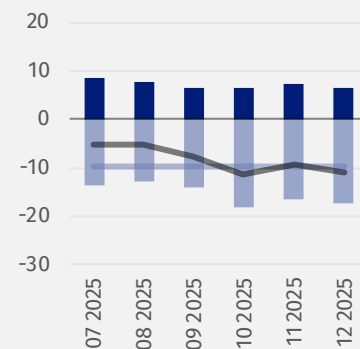
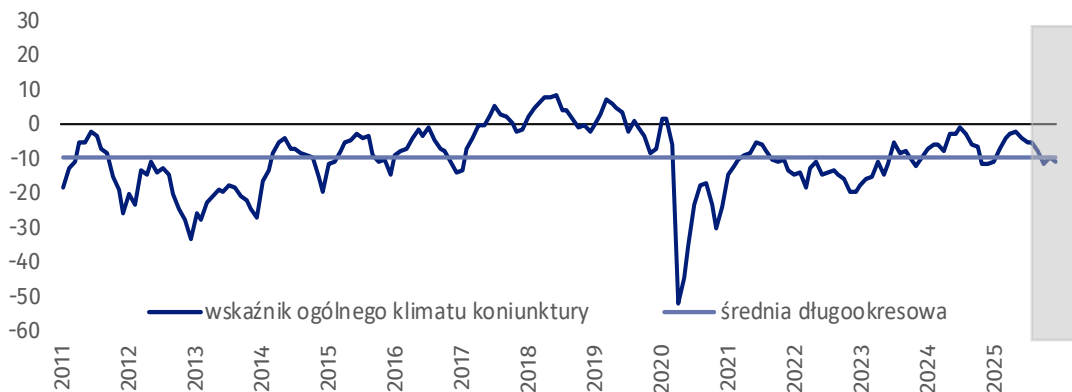
Wskaźnik ogólnego klimatu koniunktury i jego składowe w ostatnich sześciu miesiącach





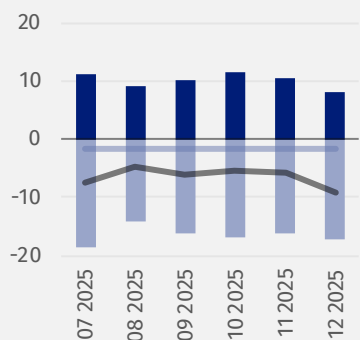
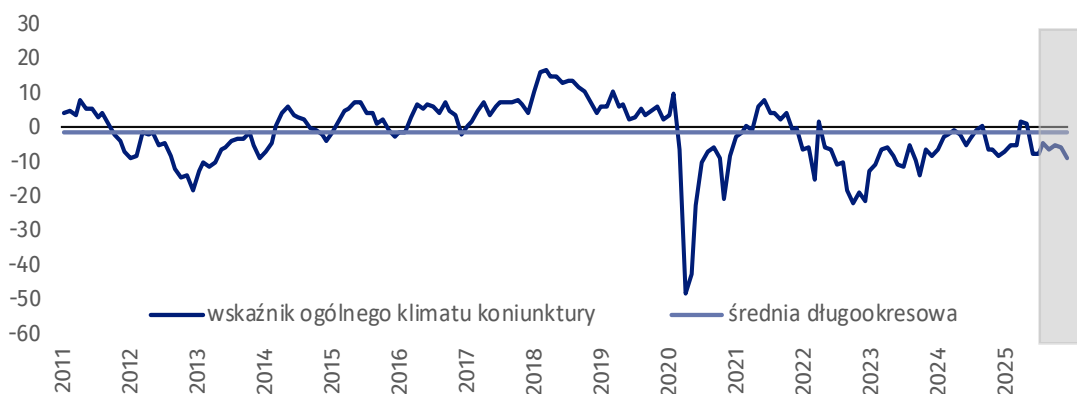
Budownictwo (wykres 2)

W grudniu br. wskaźnik ogólnego klimatu koniunktury kształtuje się na poziomie minus 11,0 (w listopadzie minus 9,3).



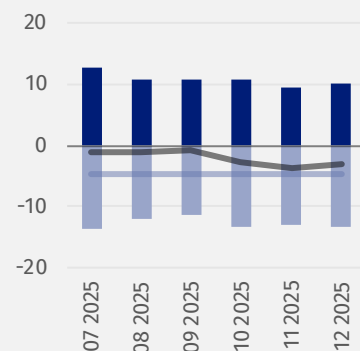
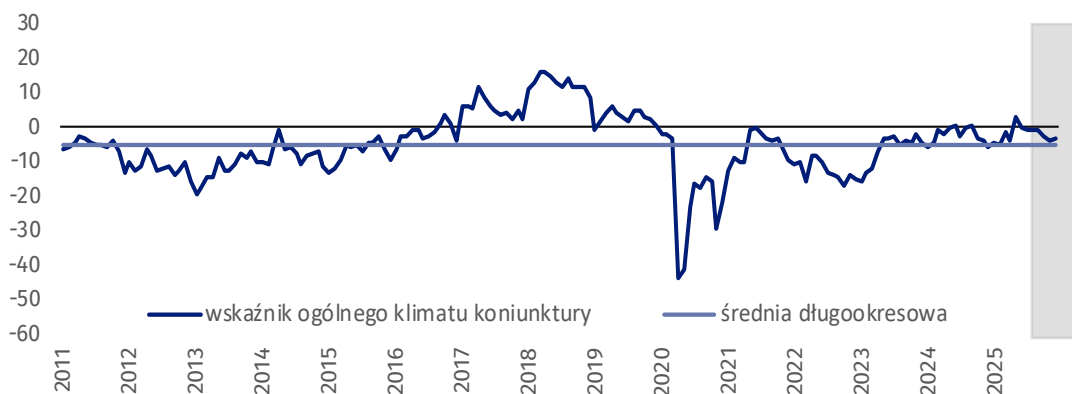
Handel hurtowy (wykres 3)

W grudniu br. wskaźnik ogólnego klimatu koniunktury kształtuje się na poziomie minus 9,1 (przed miesiącem minus 5,7).



Handel detaliczny (wykres 4)

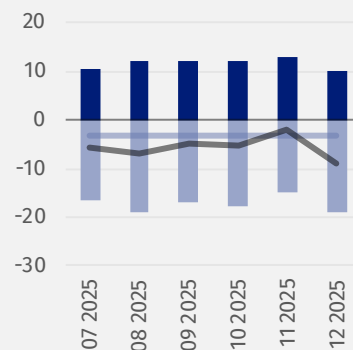
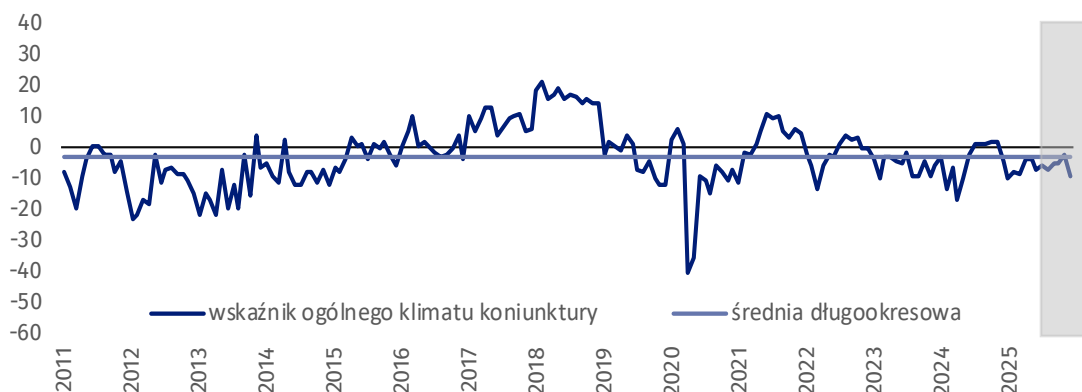
W bieżącym miesiącu wskaźnik ogólnego klimatu koniunktury kształtuje się na poziomie minus 3,1 (w listopadzie minus 3,7).





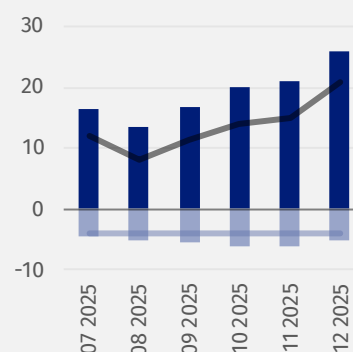
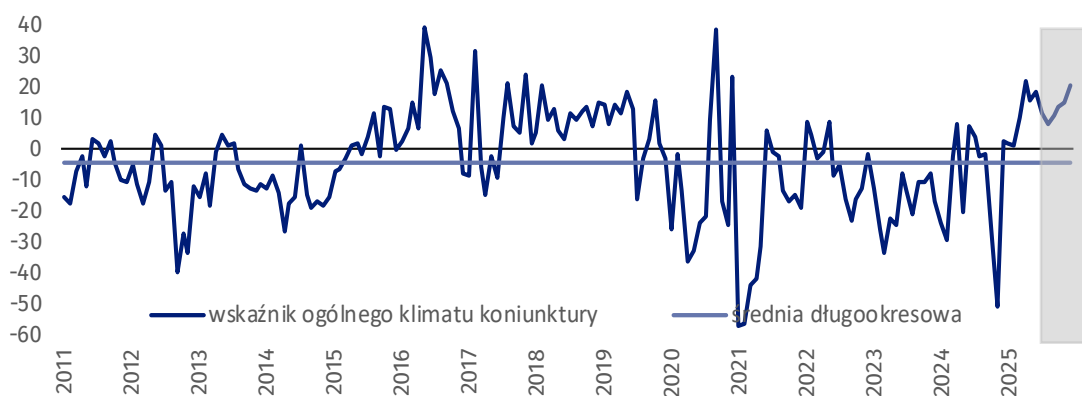
Transport i gospodarka magazynowa (wykres 5)

W grudniu br. wskaźnik ogólnego klimatu koniunktury kształtuje się na poziomie minus 9,0 (przed miesiącem minus 2,1).



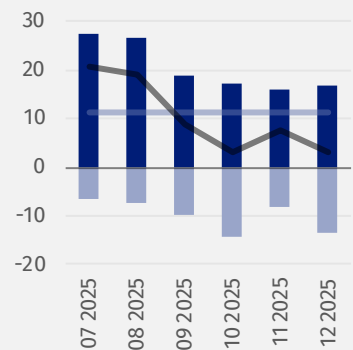
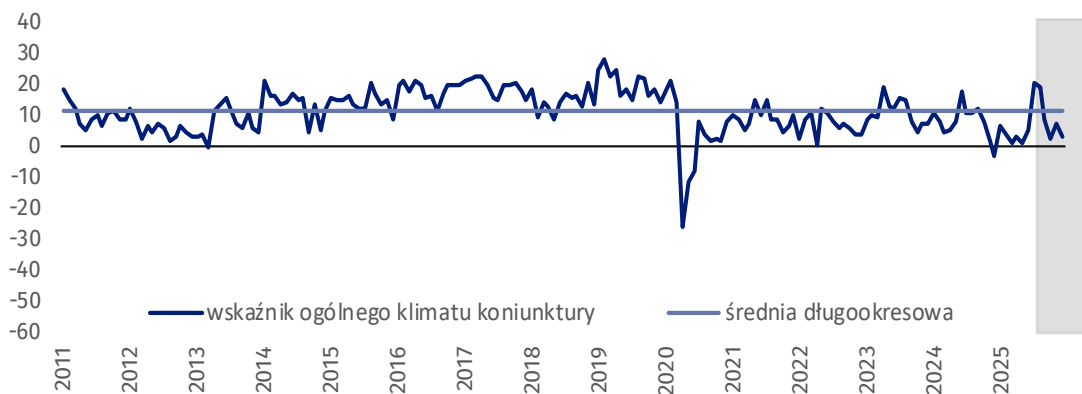
Zakwaterowanie i gastronomia (wykres 6)

W bieżącym miesiącu wskaźnik ogólnego klimatu koniunktury kształtuje się na poziomie plus 20,9 (w listopadzie plus 15,1).



Informacja i komunikacja (wykres 7)

Wskaźnik ogólnego klimatu koniunktury kształtuje się na poziomie plus 3,0 (w listopadzie plus 7,7).



Tablica 1. Wskaźniki ogólnego klimatu koniunktury według rodzaju działalności






WYSZCZEGÓLNIENIE		Analogiczny miesiąc ubiegłego roku	Ubiegły miesiąc	Bieżący miesiąc	Średnia długoo- kresowa
Przetwórstwo przemysłowe 	wskaźnik ogólnego klimatu koniunktury	-10,6	-6,3	-10,4	1,6
	składowa "diagnostyczna" wskaźnika	-9,4	-6,1	-8,3	1,2
	składowa "prognostyczna" wskaźnika	-11,7	-6,5	-12,4	1,9
Budownictwo 	wskaźnik ogólnego klimatu koniunktury	-11,2	-9,3	-11,0	-9,6
	składowa "diagnostyczna" wskaźnika	-6,3	-6,5	-8,4	-10,3
	składowa "prognostyczna" wskaźnika	-16,1	-12,0	-13,6	-8,9
Handel hurtowy 	wskaźnik ogólnego klimatu koniunktury	-8,2	-5,7	-9,1	-1,6
	składowa "diagnostyczna" wskaźnika	-2,4	-2,9	-4,9	2,9
	składowa "prognostyczna" wskaźnika	-13,9	-8,4	-13,2	-6,1
Handel detaliczny 	wskaźnik ogólnego klimatu koniunktury	-5,8	-3,7	-3,1	-4,8
	składowa "diagnostyczna" wskaźnika	-2,5	-4,0	-3,0	-2,7
	składowa "prognostyczna" wskaźnika	-9,0	-3,3	-3,1	-6,8
Transport i gospodarka magazynowa 	wskaźnik ogólnego klimatu koniunktury	-4,5	-2,1	-9,0	-3,1
	składowa "diagnostyczna" wskaźnika	1,0	5,8	-2,5	0,9
	składowa "prognostyczna" wskaźnika	-9,9	-10,0	-15,4	-7,0
Zakwaterowanie i gastronomia 	wskaźnik ogólnego klimatu koniunktury	2,9	15,1	20,9	-4,0
	składowa "diagnostyczna" wskaźnika	6,3	16,4	27,6	-6,3
	składowa "prognostyczna" wskaźnika	-0,5	13,8	14,1	-1,6
Informacja i komunikacja 	wskaźnik ogólnego klimatu koniunktury	-3,3	7,7	3,0	11,4
	składowa "diagnostyczna" wskaźnika	-1,8	4,7	7,6	18,2
	składowa "prognostyczna" wskaźnika	-4,8	10,6	-1,6	4,5

Pogłębione pytania o aktualne zagadnienia gospodarcze – oceny i oczekiwania

Badanie zostało przeprowadzone od 1 do 10 dnia bieżącego miesiąca na próbie jednostek przemysłowych, budowlanych, handlowych i usługowych. Odpowiedzi na cały dodatkowy blok pytań są udzielane na zasadzie dobrowolności. W poniższej tabelicy we wszystkich pytaniach prezentowany jest ważony procent odpowiedzi respondentów na dany wariant. Dane zostały zagregowane zgodnie z metodologią agregacji (ważenia) stosowaną standardowo w badaniu koniunktury gospodarczej.

W przypadku pytań wielokrotnego wyboru (tj. w przypadku, gdy respondent może zaznaczyć więcej niż jedną odpowiedź) suma wszystkich wariantów odpowiedzi może być różna od 100%. W przypadku pytań z możliwością zaznaczenia tylko jednej odpowiedzi suma wynosi 100%.

Tablica 2. Pogłębione pytania o aktualne zagadnienia gospodarcze

Pytania	 Przetwórstwo przemysłowe	 Budownictwo	 Handel hurtowy	 Handel detaliczny	 Usługi
RYNEK PRACY					
1. Czy zamierzają Państwo w najbliższych trzech miesiącach:					
w przypadku pracowników relatywnie łatwych do zastąpienia – w porównaniu z aktualną sytuacją:					
zwiększyć zatrudnienie	3,7	2,6	2,9	5,1	2,9
utrzymać zatrudnienie	74,5	82,1	82,8	83,9	87,5
ograniczyć zatrudnienie	21,8	15,3	14,3	11,0	9,6
w przypadku pracowników relatywnie trudnych do zastąpienia – w porównaniu z aktualną sytuacją:					
zwiększyć zatrudnienie	3,0	5,9	2,0	2,4	4,9
utrzymać zatrudnienie	92,0	83,8	91,5	90,4	91,8
ograniczyć zatrudnienie	5,0	10,3	6,5	7,2	3,3
2. Które z poniższych czynników i w jakim stopniu wpłyną na poziom wynagrodzenia pracowników w Państwa firmie w najbliższych trzech miesiącach:					
w istotnym stopniu					
utrzymanie realnej wartości wynagrodzeń (podwyżki inflacyjne)	58,2	47,0	48,0	45,8	51,5
sytuacja finansowa firmy	70,8	72,4	71,3	57,8	66,0
utrzymanie konkurencyjnych płac	26,2	26,1	22,7	19,4	28,4
inne	8,1	11,6	13,0	14,3	8,9
w małym stopniu/brak wpływu					
utrzymanie realnej wartości wynagrodzeń (podwyżki inflacyjne)	31,0	34,9	31,7	38,7	33,4
sytuacja finansowa firmy	16,9	20,2	17,1	23,9	21,8
utrzymanie konkurencyjnych płac	41,1	42,3	44,2	38,3	38,7
inne	42,4	43,7	43,3	34,5	38,7
3. W jakim stopniu Państwa decyzje w zakresie zatrudnienia i wynagrodzeń w najbliższych trzech miesiącach oparte są:					
w istotnym stopniu					
na podstawie bieżących danych	75,2	67,3	66,2	65,1	68,2
na podstawie oczekiwań dotyczących zmian jakie mogą nastąpić w długim okresie (rok)	48,3	44,7	48,7	35,2	41,5
w małym stopniu/brak wpływu					
na podstawie bieżących danych	24,2	32,5	32,7	34,4	30,9
na podstawie oczekiwań dotyczących zmian jakie mogą nastąpić w długim okresie (rok)	49,9	53,5	49,4	63,5	53,6

W przypadku cytowania danych Głównego Urzędu Statystycznego prosimy o zamieszczenie informacji: „Źródło danych GUS”, a w przypadku publikowania obliczeń dokonanych na danych opublikowanych przez GUS prosimy o zamieszczenie informacji: „Opracowanie własne na podstawie danych GUS”.

Opracowanie merytoryczne:
Urząd Statystyczny w Zielonej Górze

p.o. Dyrektora Robert Wróbel
Tel: 68 322 31 12

Rozpowszechnianie:
Wydział Współpracy z Mediami

Tel. komórkowy: +48 695 255 032
Tel. stacjonarne: +48 22 608 38 04, +48 22 449 41 45,
+48 22 608 30 09

e-mail: obslugaprasowa@stat.gov.pl



www.stat.gov.pl



[@GUS_STAT](https://twitter.com/GUS_STAT)



[@GlownyUrzadStatystyczny](https://www.facebook.com/GlownyUrzadStatystyczny)



[gus_stat](https://www.instagram.com/gus_stat)



[glownyurządstatystycznygus](https://www.youtube.com/glownyurządstatystycznygus)



[glownyurządstatystyczny](https://www.linkedin.com/company/glownyurządstatystyczny)

Powiązane opracowania

[Koniunktura gospodarcza \(2000 – 2025\)](#)

Informacje sygnałne – opinie formułowane przez jednostki z siedzibą w danym województwie dostępne na stronach Urzędów Statystycznych

[Infografika – Koniunktura gospodarcza w Polsce](#)

[Badanie koniunktury gospodarczej – zeszyt metodologiczny](#)

[Co warto wiedzieć o koniunkturze gospodarczej?](#)

[Dashboard: Koniunktura gospodarcza](#)

Temat dostępny w bazach danych

[Dziedzinowe Bazy Wiedzy](#)

[Bank Danych Makroekonomicznych \(BDM\)](#)

Ważniejsze pojęcia dostępne w słowniku

[Koniunktura gospodarcza](#)