

Koniunktura gospodarcza, opinie formułowane przez jednostki z siedzibą w województwie ŚLĄSKIM – wrzesień 2025 r.

Pogłębione pytania o aktualne zagadnienia gospodarcze – oceny i oczekiwania

29.09.2025 r.

-2,3

Wskaźnik ogólnego klimatu koniunktury gospodarczej w przetwórstwie przemysłowym

We wrześniu br. wskaźnik ogólnego klimatu koniunktury w większości badanych obszarów gospodarki sygnalizuje poprawę lub stabilizację koniunktury gospodarczej w stosunku do poprzedniego miesiąca. Największy wzrost wskaźnika (o 3,2) odnotowano w sekcji zakwaterowanie i gastronomia. Natomiast największe pogorszenie koniunktury zaobserwowano w informacji i komunikacji, spadek wskaźnika o 10,2 w porównaniu z sierpniem br. Jednostki z sekcji zakwaterowanie

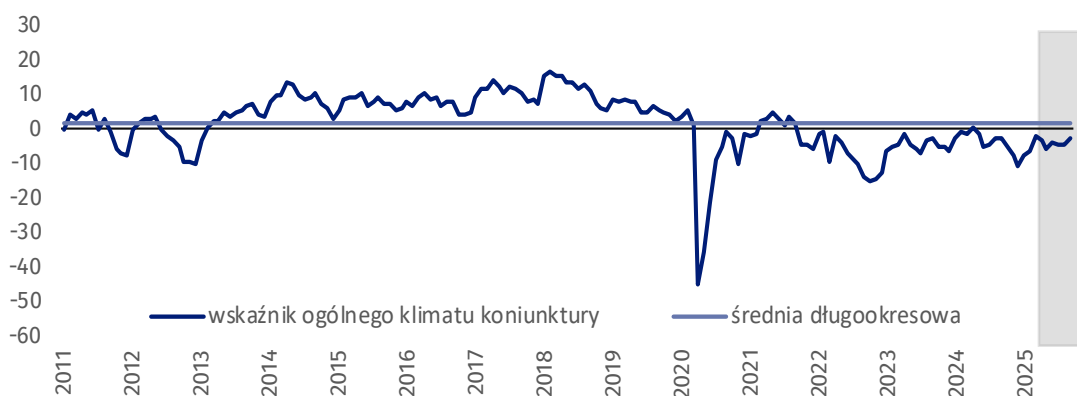
i gastronomia oceniają koniunkturę najbardziej korzystnie (plus 11,3), a wartość wskaźnika jest powyżej średniej długookresowej (minus 4,3). Najbardziej pesymistyczne oceny formułują podmioty zajmujące się budownictwem (minus 7,6), a wartość wskaźnika jest powyżej średniej długookresowej (minus 9,6).

Do badania za bieżący miesiąc – odpowiedzi udzielane w okresie od 1 do 10 dnia bm. – dołączono moduł pytań dotyczących rynku pracy (wyniki w tablicy 2)

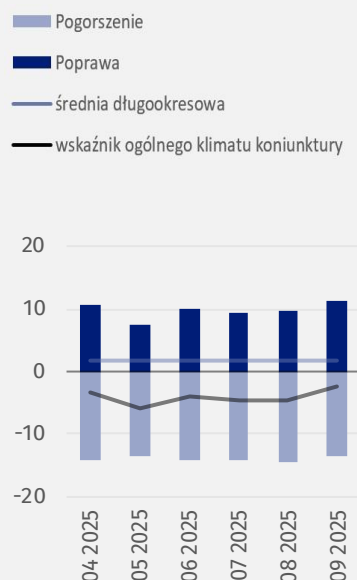


Przetwórstwo przemysłowe (wykres 1)

Wskaźnik ogólnego klimatu koniunktury kształtuje się na poziomie minus 2,3 (przed miesiącem minus 4,7).



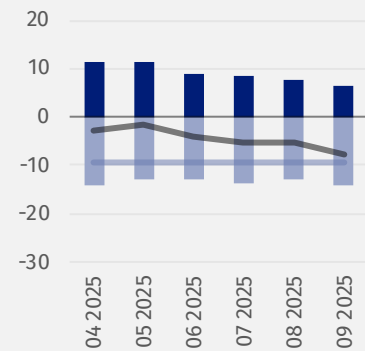
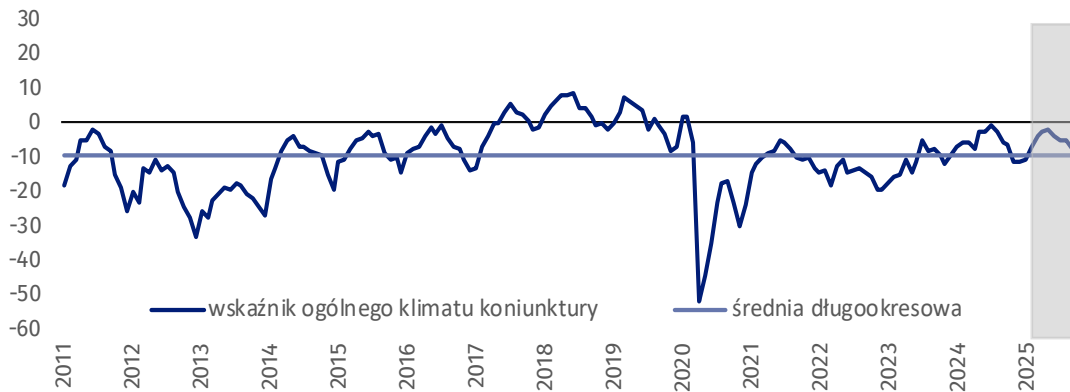
Wskaźnik ogólnego klimatu koniunktury i jego składowe w ostatnich sześciu miesiącach





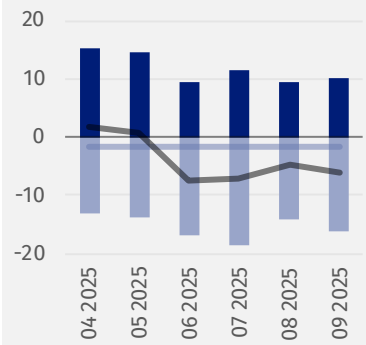
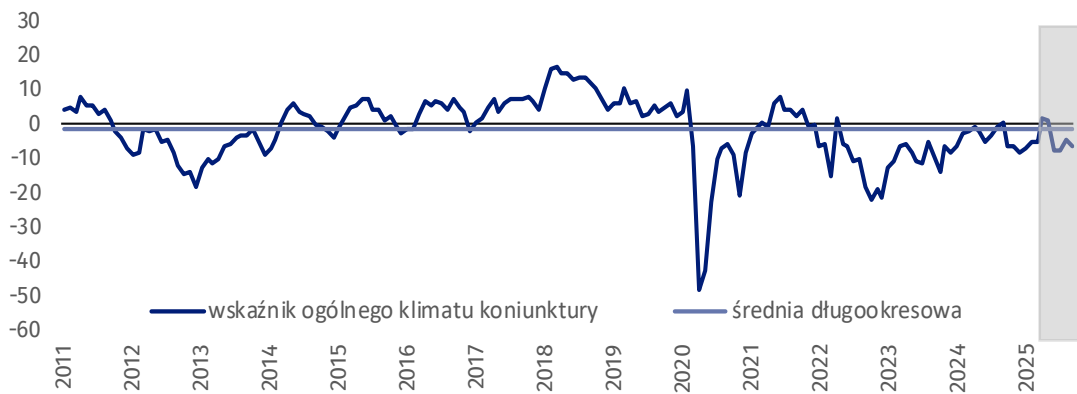
Budownictwo (wykres 2)

We wrześniu br. wskaźnik ogólnego klimatu koniunktury kształtuje się na poziomie minus 7,6 (w sierpniu minus 5,4).



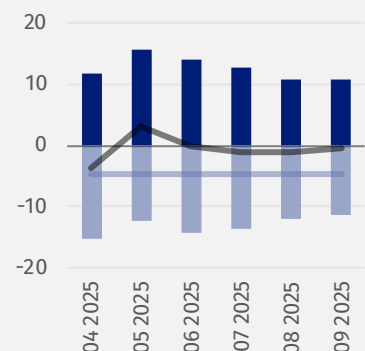
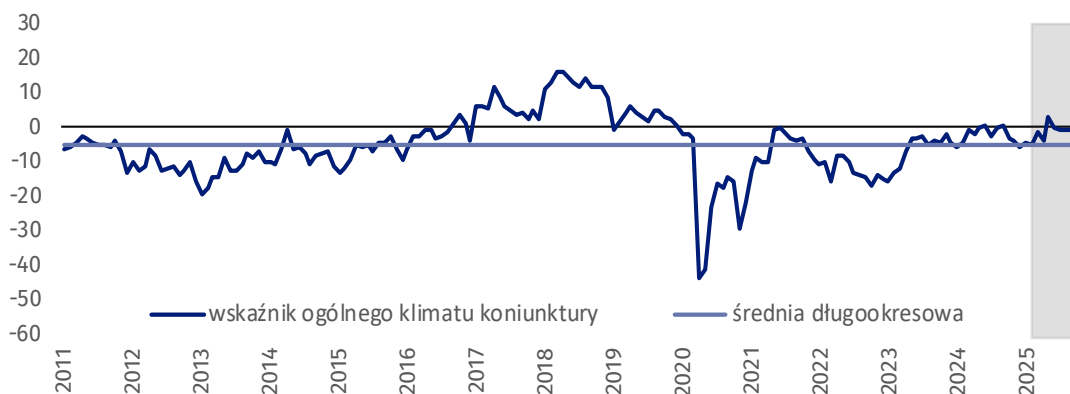
Handel hurtowy (wykres 3)

We wrześniu br. wskaźnik ogólnego klimatu koniunktury kształtuje się na poziomie minus 6,1 (przed miesiącem minus 4,7).



Handel detaliczny (wykres 4)

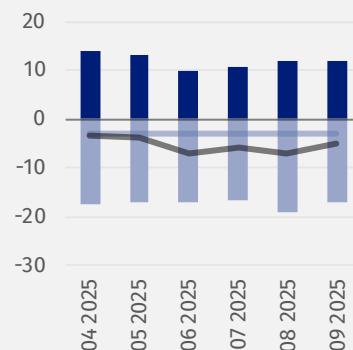
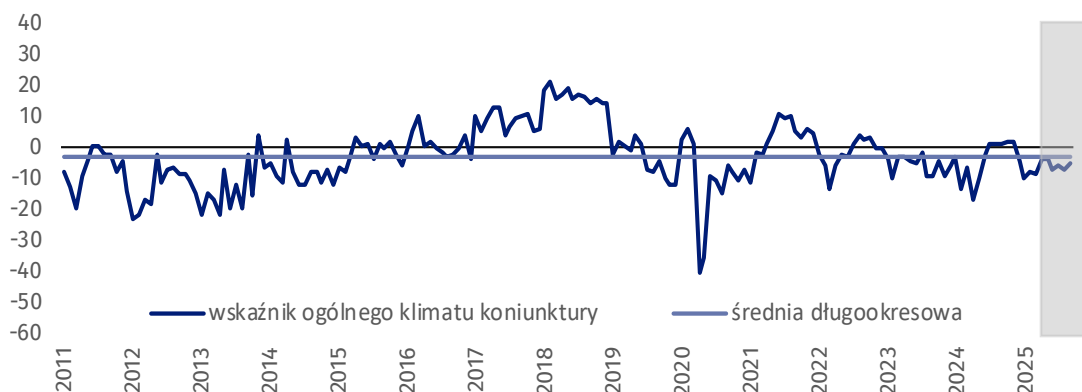
W bieżącym miesiącu wskaźnik ogólnego klimatu koniunktury kształtuje się na poziomie minus 0,6 (w sierpniu minus 1,0).





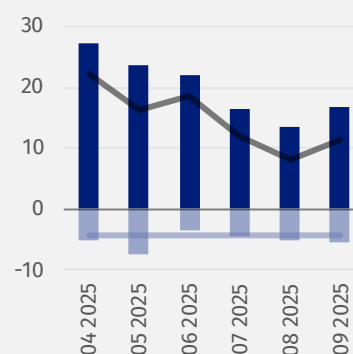
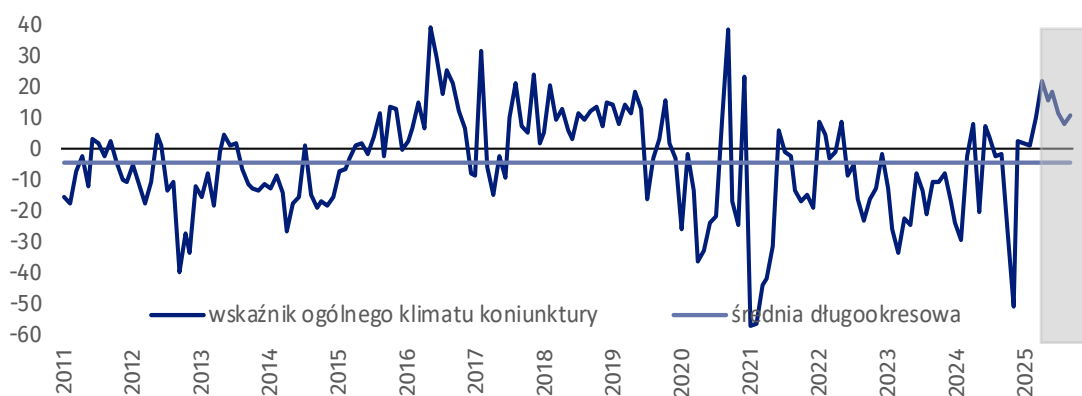
Transport i gospodarka magazynowa (wykres 5)

We wrześniu br. wskaźnik ogólnego klimatu koniunktury kształtuje się na poziomie minus 5,0 (przed miesiącem minus 7,1).



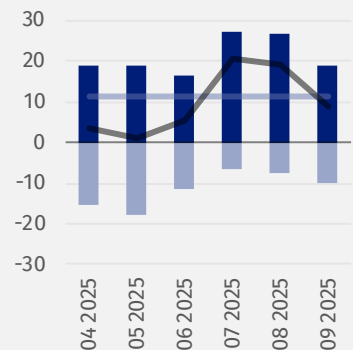
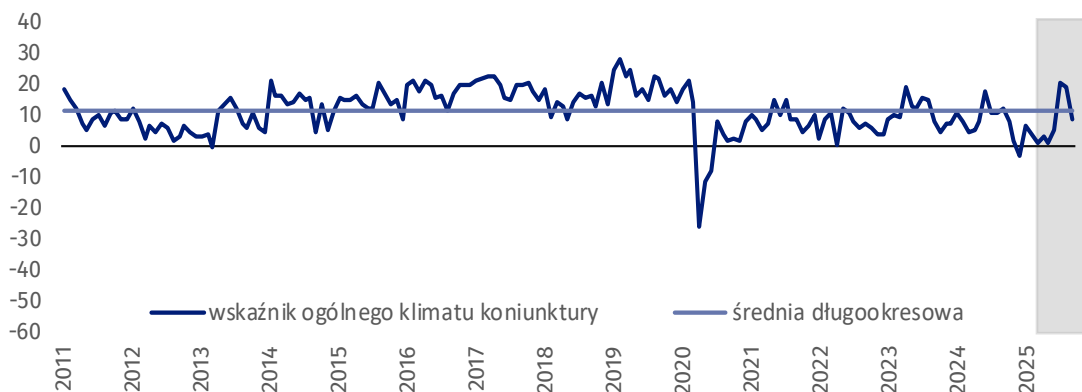
Zakwaterowanie i gastronomia (wykres 6)

W bieżącym miesiącu wskaźnik ogólnego klimatu koniunktury kształtuje się na poziomie plus 11,3 (w sierpniu plus 8,1).



Informacja i komunikacja (wykres 7)

Wskaźnik ogólnego klimatu koniunktury kształtuje się na poziomie plus 9,0 (w sierpniu plus 19,2).



Tablica 1. Wskaźniki ogólnego klimatu koniunktury według rodzaju działalności






WYSZCZEGÓLNIENIE		Analogiczny miesiąc ubiegłego roku	Ubiegły miesiąc	Bieżący miesiąc	Średnia długoo- kresowa
Przetwórstwo przemysłowe 	wskaźnik ogólnego klimatu koniunktury	-2,8	-4,7	-2,3	1,7
	składowa "diagnostyczna" wskaźnika	-4,9	-8,8	-7,0	1,3
	składowa "prognostyczna" wskaźnika	-0,7	-0,6	2,4	2,0
Budownictwo 	wskaźnik ogólnego klimatu koniunktury	-5,8	-5,4	-7,6	-9,6
	składowa "diagnostyczna" wskaźnika	-2,9	-5,3	-8,1	-10,3
	składowa "prognostyczna" wskaźnika	-8,6	-5,5	-7,1	-8,8
Handel hurtowy 	wskaźnik ogólnego klimatu koniunktury	0,5	-4,7	-6,1	-1,5
	składowa "diagnostyczna" wskaźnika	1,1	-3,2	-9,7	3,0
	składowa "prognostyczna" wskaźnika	-0,2	-6,2	-2,4	-6,1
Handel detaliczny 	wskaźnik ogólnego klimatu koniunktury	0,4	-1,0	-0,6	-4,8
	składowa "diagnostyczna" wskaźnika	0,8	-0,5	0,5	-2,7
	składowa "prognostyczna" wskaźnika	-0,1	-1,5	-1,7	-6,9
Transport i gospodarka magazynowa 	wskaźnik ogólnego klimatu koniunktury	1,1	-7,1	-5,0	-3,0
	składowa "diagnostyczna" wskaźnika	4,4	3,0	-1,6	0,9
	składowa "prognostyczna" wskaźnika	-2,2	-17,1	-8,3	-6,9
Zakwaterowanie i gastronomia 	wskaźnik ogólnego klimatu koniunktury	-1,4	8,1	11,3	-4,3
	składowa "diagnostyczna" wskaźnika	-1,0	10,0	11,6	-6,7
	składowa "prognostyczna" wskaźnika	-1,7	6,2	10,9	-1,9
Informacja i komunikacja 	wskaźnik ogólnego klimatu koniunktury	12,6	19,2	9,0	11,5
	składowa "diagnostyczna" wskaźnika	14,9	18,7	14,9	18,4
	składowa "prognostyczna" wskaźnika	10,2	19,6	3,1	4,5

Pogłębione pytania o aktualne zagadnienia gospodarcze – oceny i oczekiwania

Badanie zostało przeprowadzone od 1 do 10 dnia bieżącego miesiąca na próbie jednostek przemysłowych, budowlanych, handlowych i usługowych. Odpowiedzi na cały dodatkowy blok pytań są udzielane na zasadzie dobrowolności. W poniższej tabeli we wszystkich pytaniach prezentowany jest ważony procent odpowiedzi respondentów na dany wariant. Dane zostały zagregowane zgodnie z metodologią agregacji (ważenia) stosowaną standardowo w badaniu koniunktury gospodarczej.

W przypadku pytań wielokrotnego wyboru (tj. w przypadku, gdy respondent może zaznaczyć więcej niż jedną odpowiedź) suma wszystkich wariantów odpowiedzi może być różna od 100%. W przypadku pytań z możliwością zaznaczenia tylko jednej odpowiedzi suma wynosi 100%.

Tablica 2. Pogłębione pytania o aktualne zagadnienia gospodarcze

Pytania					
	Przetwórstwo przemysłowe	Budownictwo	Handel hurtowy	Handel detaliczny	Usługi
RYNEK PRACY					
1. Czy zamierzają Państwo w najbliższych trzech miesiącach:					
w przypadku pracowników relatywnie łatwych do zastąpienia – w porównaniu z aktualną sytuacją:					
zwiększyć zatrudnienie	7,5	2,5	3,5	6,6	2,8
utrzymać zatrudnienie	81,3	88,1	86,2	79,5	87,8
ograniczyć zatrudnienie	11,2	9,4	10,3	13,9	9,4
w przypadku pracowników relatywnie trudnych do zastąpienia – w porównaniu z aktualną sytuacją:					
zwiększyć zatrudnienie	8,8	5,8	2,3	0,6	4,1
utrzymać zatrudnienie	86,8	89,8	91,3	91,9	93,0
ograniczyć zatrudnienie	4,4	4,4	6,4	7,5	2,9
2. Które z poniższych czynników i w jakim stopniu wpłyną na poziom wynagrodzenia pracowników w Państwa firmie w najbliższych trzech miesiącach:					
w istotnym stopniu					
utrzymanie realnej wartości wynagrodzeń (podwyżki inflacyjne)	46,3	47,8	48,2	47,0	42,2
sytuacja finansowa firmy	66,8	73,8	68,7	60,4	64,2
utrzymanie konkurencyjnych płac	27,6	27,1	27,4	19,6	31,6
inne	11,4	10,3	8,8	14,0	12,5
w małym stopniu/ brak wpływu					
utrzymanie realnej wartości wynagrodzeń (podwyżki inflacyjne)	40,5	35,5	38,4	39,5	38,7
sytuacja finansowa firmy	19,8	18,8	16,4	23,7	21,4
utrzymanie konkurencyjnych płac	40,6	37,7	43,2	43,3	35,1
inne	37,7	40,4	46,4	35,7	37,0
3. W jakim stopniu Państwa decyzje w zakresie zatrudnienia i wynagrodzeń w najbliższych trzech miesiącach oparte są:					
w istotnym stopniu					
na podstawie bieżących danych	69,8	67,3	66,9	62,3	67,4
na podstawie oczekiwań dotyczących zmian jakie mogą nastąpić w długim okresie (rok)	45,9	48,9	43,2	34,5	44,9
w małym stopniu/ brak wpływu					
na podstawie bieżących danych	30,2	32,5	33,1	37,3	32,2
na podstawie oczekiwań dotyczących zmian jakie mogą nastąpić w długim okresie (rok)	51,3	50,0	56,1	63,9	52,9

W przypadku cytowania danych Głównego Urzędu Statystycznego prosimy o zamieszczenie informacji: „Źródło danych GUS”, a w przypadku publikowania obliczeń dokonanych na danych opublikowanych przez GUS prosimy o zamieszczenie informacji: „Opracowanie własne na podstawie danych GUS”.

Opracowanie merytoryczne:
Urząd Statystyczny w Zielonej Górze

p.o. Dyrektora Robert Wróbel
Tel: 68 322 31 12

Rozpowszechnianie:
Wydział Współpracy z Mediami

Tel. komórkowy: +48 695 255 032
Tel. stacjonarne: +48 22 608 38 04, +48 22 449 41 45,
+48 22 608 30 09

e-mail: obslugaprasowa@stat.gov.pl



www.stat.gov.pl



[@GUS_STAT](https://twitter.com/GUS_STAT)



[@GlownyUrzadStatystyczny](https://www.facebook.com/GlownyUrzadStatystyczny)



[gus_stat](https://www.instagram.com/gus_stat)



[glownyurządstatystycznygus](https://www.youtube.com/glownyurządstatystycznygus)



[glownyurządstatystyczny](https://www.linkedin.com/company/glownyurządstatystyczny)

Powiązane opracowania

[Koniunktura gospodarcza w przetwórstwie przemysłowym, budownictwie, handlu i usługach](#)

Informacje sygnałne – opinie formułowane przez jednostki z siedzibą w danym województwie dostępne na stronach Urzędów Statystycznych

[Badanie koniunktury gospodarczej – zeszyt metodologiczny](#)

Temat dostępny w bazach danych

[Dziedzinowa Baza Wiedzy Koniunktura Gospodarcza](#)

[Bank Danych Makroekonomicznych \(BDM\)](#)

Ważniejsze pojęcia dostępne w słowniku

[Koniunktura gospodarcza](#)