

# Koniunktura gospodarcza, opinie formułowane przez jednostki z siedzibą w województwie ŚLĄSKIM – czerwiec 2025 r.

Pogłębione pytania o aktualne zagadnienia gospodarcze – oceny i oczekiwania

30.06.2025 r.

**-4,1**

Wskaźnik ogólnego klimatu koniunktury gospodarczej w przetwórstwie przemysłowym

W czerwcu br. wskaźnik ogólnego klimatu koniunktury w większości badanych obszarów gospodarki wskazuje na pogorszenie koniunktury w gospodarce. Największy spadek wskaźnika odnotowano w handlu hurtowym, o 8,4 w skali miesiąca. Natomiast największa poprawa koniunktury wystąpiła w informacji i komunikacji, wzrost wskaźnika ogólnego klimatu koniunktury o 4,1 w skali miesiąca. Najbardziej pesymistyczne oceny formułują podmioty prowadzące handel hurtowy (minus

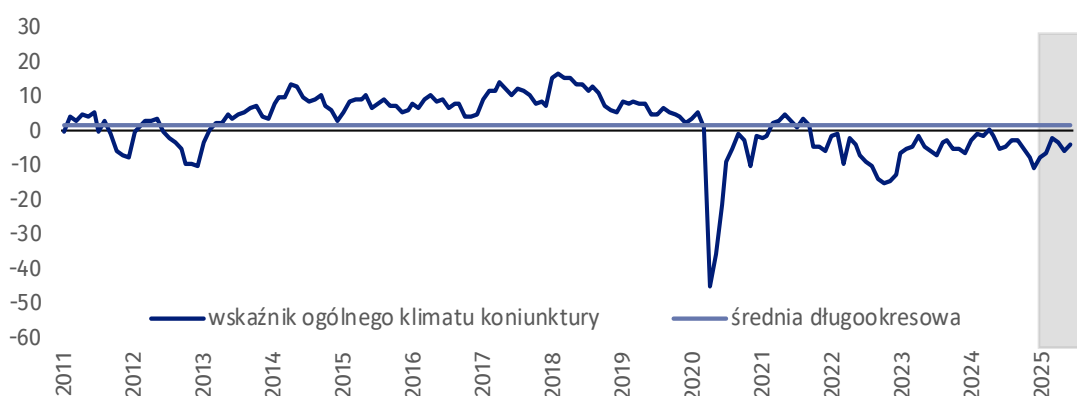
7,5), a wartość wskaźnika jest poniżej średniej długookresowej (minus 1,4). Jednostki zajmujące się zakwaterowaniem i gastronomią oceniają koniunkturę najbardziej korzystnie (plus 18,5), a wartość wskaźnika jest powyżej średniej długookresowej (minus 4,6).

Do badania za bieżący miesiąc – odpowiedzi udzielane w okresie od 1 do 10 dnia bm. – dołączono moduł pytań dotyczących rynku pracy (wyniki w tablicy 2).

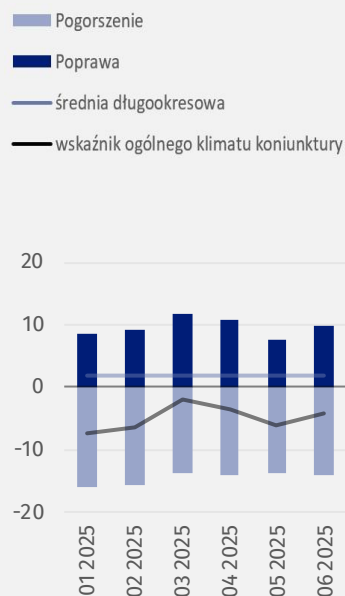


## Przetwórstwo przemysłowe (wykres 1)

Wskaźnik ogólnego klimatu koniunktury kształtuje się na poziomie minus 4,1 (przed miesiącem minus 6,0).



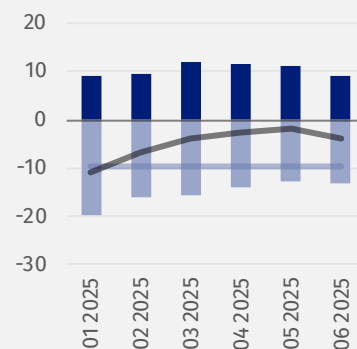
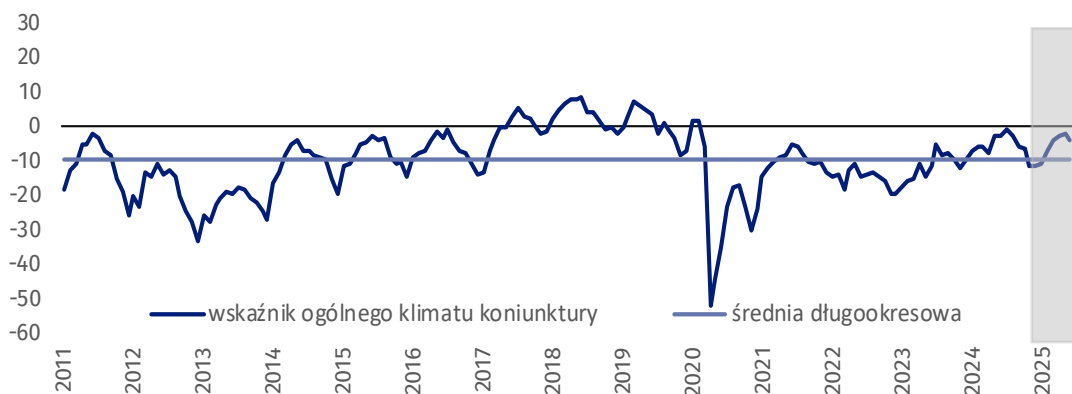
Wskaźnik ogólnego klimatu koniunktury i jego składowe w ostatnich sześciu miesiącach





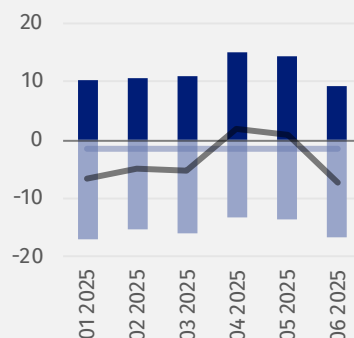
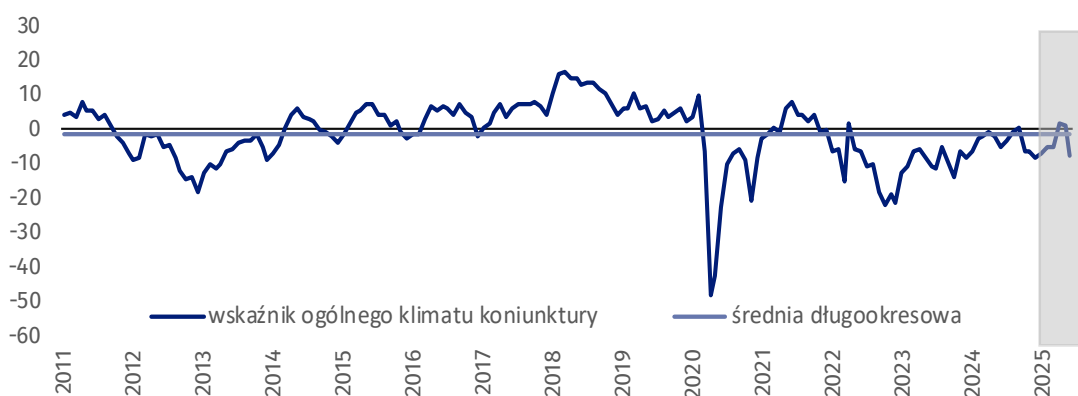
### Budownictwo (wykres 2)

W czerwcu br. wskaźnik ogólnego klimatu koniunktury kształtuje się na poziomie minus 3,9 (w maju minus 1,7).



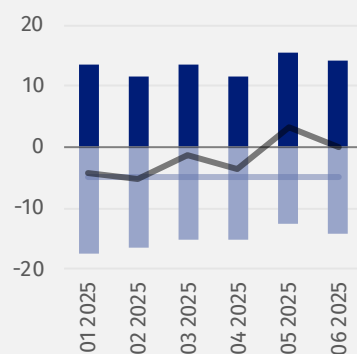
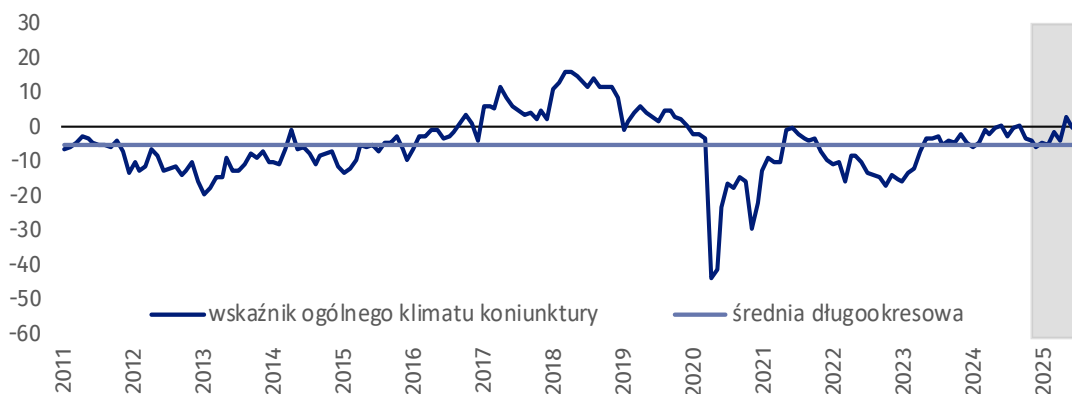
### Handel hurtowy (wykres 3)

W czerwcu br. wskaźnik ogólnego klimatu koniunktury kształtuje się na poziomie minus 7,5 (przed miesiącem plus 0,9).



### Handel detaliczny (wykres 4)

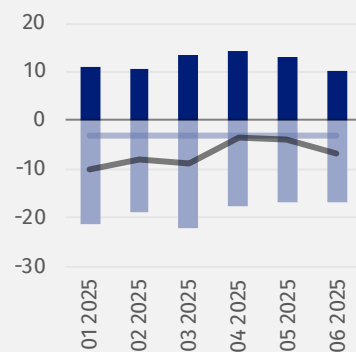
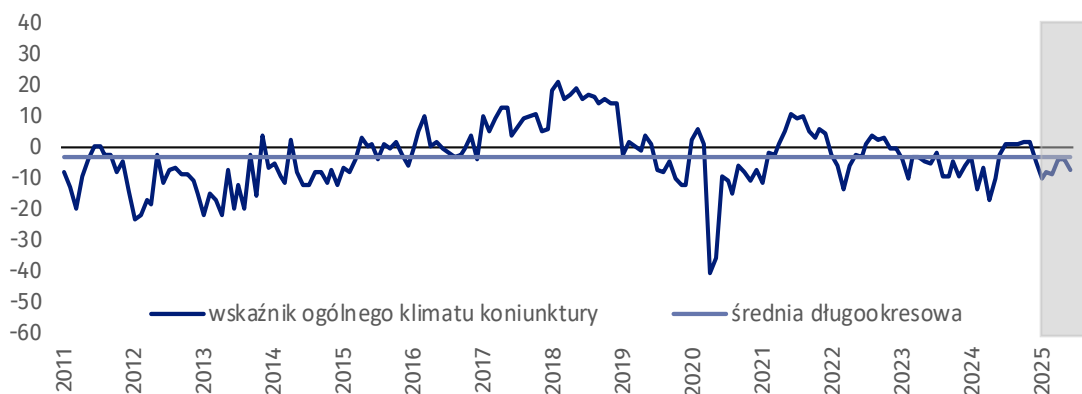
W bieżącym miesiącu wskaźnik ogólnego klimatu koniunktury kształtuje się na poziomie minus 0,1 (w maju plus 3,1).





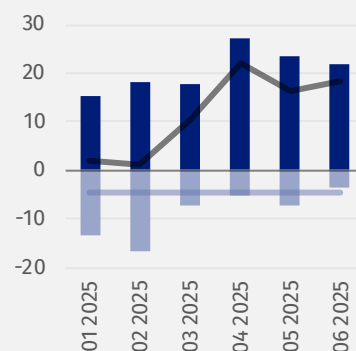
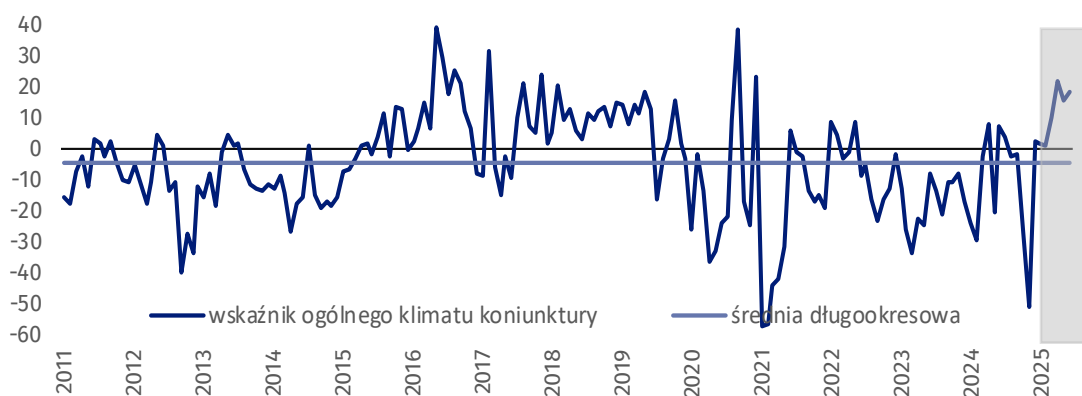
### Transport i gospodarka magazynowa (wykres 5)

W czerwcu br. wskaźnik ogólnego klimatu koniunktury kształtuje się na poziomie minus 6,9 (przed miesiącem minus 3,8).



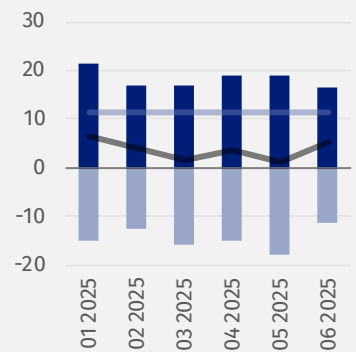
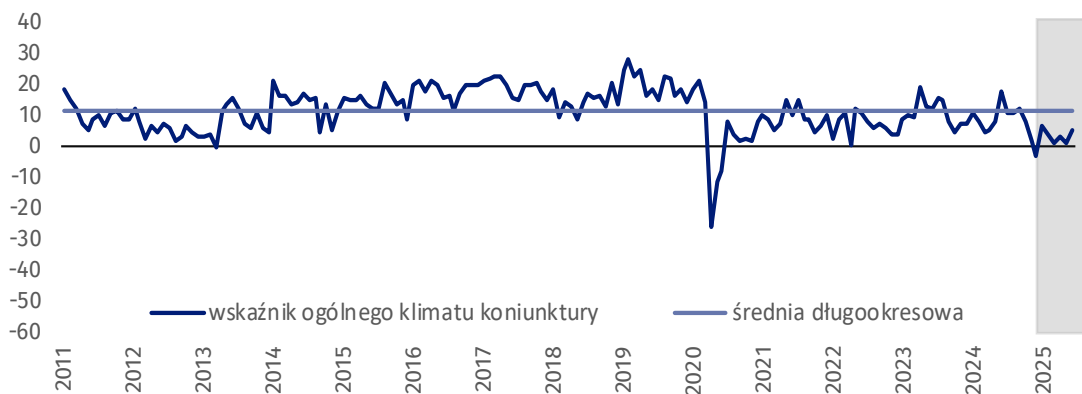
### Zakwaterowanie i gastronomia (wykres 6)

W bieżącym miesiącu wskaźnik ogólnego klimatu koniunktury kształtuje się na poziomie plus 18,5 (w maju plus 16,2).



### Informacja i komunikacja (wykres 7)

Wskaźnik ogólnego klimatu koniunktury kształtuje się na poziomie plus 5,3 (w maju plus 1,2).








**Tablica 1. Wskaźniki ogólnego klimatu koniunktury według rodzaju działalności**

WYSZCZEGÓLNIENIE		Analogiczny miesiąc ubiegłego roku	Ubiegły miesiąc	Bieżący miesiąc	Średnia długookresowa
<b>Przetwórstwo przemysłowe</b> 	wskaźnik ogólnego klimatu koniunktury	-5,4	-6,0	<b>-4,1</b>	1,8
	składowa "diagnostyczna" wskaźnika	-5,3	-7,9	<b>-4,7</b>	1,5
	składowa "prognostyczna" wskaźnika	-5,4	-4,1	<b>-3,5</b>	2,1
<b>Budownictwo</b> 	wskaźnik ogólnego klimatu koniunktury	-2,3	-1,7	<b>-3,9</b>	-9,6
	składowa "diagnostyczna" wskaźnika	-2,5	-4,2	<b>-3,7</b>	-10,4
	składowa "prognostyczna" wskaźnika	-2,0	0,8	<b>-4,1</b>	-8,9
<b>Handel hurtowy</b> 	wskaźnik ogólnego klimatu koniunktury	-5,3	0,9	<b>-7,5</b>	-1,4
	składowa "diagnostyczna" wskaźnika	-2,8	-0,4	<b>-7,2</b>	3,2
	składowa "prognostyczna" wskaźnika	-7,8	2,1	<b>-7,7</b>	-6,1
<b>Handel detaliczny</b> 	wskaźnik ogólnego klimatu koniunktury	0,8	3,1	<b>-0,1</b>	-4,9
	składowa "diagnostyczna" wskaźnika	5,6	2,1	<b>3,9</b>	-2,8
	składowa "prognostyczna" wskaźnika	-4,1	4,0	<b>-4,1</b>	-7,0
<b>Transport i gospodarka magazynowa</b> 	wskaźnik ogólnego klimatu koniunktury	-2,3	-3,8	<b>-6,9</b>	-3,0
	składowa "diagnostyczna" wskaźnika	0,1	0,8	<b>-4,9</b>	0,9
	składowa "prognostyczna" wskaźnika	-4,6	-8,3	<b>-8,8</b>	-6,9
<b>Zakwaterowanie i gastronomia</b> 	wskaźnik ogólnego klimatu koniunktury	7,5	16,2	<b>18,5</b>	-4,6
	składowa "diagnostyczna" wskaźnika	7,5	17,8	<b>17,2</b>	-7,0
	składowa "prognostyczna" wskaźnika	7,4	14,6	<b>19,7</b>	-2,1
<b>Informacja i komunikacja</b> 	wskaźnik ogólnego klimatu koniunktury	17,9	1,2	<b>5,3</b>	11,4
	składowa "diagnostyczna" wskaźnika	27,5	4,7	<b>5,5</b>	18,4
	składowa "prognostyczna" wskaźnika	8,3	-2,4	<b>5,0</b>	4,3

# Pogłębione pytania o aktualne zagadnienia gospodarcze – oceny i oczekiwania

Badanie zostało przeprowadzone od 1 do 10 dnia bieżącego miesiąca na próbie jednostek przemysłowych, budowlanych, handlowych i usługowych. Odpowiedzi na cały dodatkowy blok pytań są udzielane na zasadzie dobrowolności. W poniższej tabeli we wszystkich pytaniach prezentowany jest ważony procent odpowiedzi respondentów na dany wariant. Dane zostały zagregowane zgodnie z metodologią agregacji (ważenia) stosowaną standardowo w badaniu koniunktury gospodarczej.

**Tablica 2. Pogłębione pytania o aktualne zagadnienia gospodarcze**

Pytania	    				
	Przetwórstwo przemysłowe	Budownictwo	Handel hurtowy	Handel detaliczny	Usługi
<b>RYNEK PRACY</b>					
<b>1. Czy zamierzają Państwo w najbliższych trzech miesiącach:</b>					
<b>w przypadku pracowników relatywnie łatwych do zastąpienia – w porównaniu z aktualną sytuacją:</b>					
zwiększyć zatrudnienie	6,2	6,4	5,0	7,1	5,1
utrzymać zatrudnienie	79,2	83,5	80,1	80,6	83,5
ograniczyć zatrudnienie	14,6	10,1	14,9	12,3	11,4
<b>w przypadku pracowników relatywnie trudnych do zastąpienia – w porównaniu z aktualną sytuacją:</b>					
zwiększyć zatrudnienie	4,9	7,4	1,5	0,3	4,8
utrzymać zatrudnienie	89,3	85,4	90,2	91,9	88,3
ograniczyć zatrudnienie	5,8	7,2	8,3	7,8	6,9
<b>2. Które z poniższych czynników i w jakim stopniu wpłyną na poziom wynagrodzenia pracowników w Państwa firmie w najbliższych trzech miesiącach:</b>					
<b>w istotnym stopniu</b>					
utrzymanie realnej wartości wynagrodzeń (podwyżki inflacyjne)	43,9	53,8	42,9	37,6	51,5
sytuacja finansowa firmy	69,0	68,5	64,2	63,8	64,1
utrzymanie konkurencyjnych płac	28,6	29,6	26,4	31,4	29,2
inne	13,3	12,4	12,9	18,4	14,3
<b>w małym stopniu/brak wpływu</b>					
utrzymanie realnej wartości wynagrodzeń (podwyżki inflacyjne)	41,8	28,4	37,4	42,8	33,6
sytuacja finansowa firmy	18,5	16,9	19,3	23,7	17,6
utrzymanie konkurencyjnych płac	43,7	38,7	40,4	33,3	45,5
inne	39,3	43,3	35,6	28,7	43,6
<b>3. W jakim stopniu Państwa decyzje w zakresie zatrudnienia i wynagrodzeń w najbliższych trzech miesiącach oparte są:</b>					
<b>w istotnym stopniu</b>					
na podstawie bieżących danych	67,2	64,9	59,2	59,2	66,3
na podstawie oczekiwań dotyczących zmian jakie mogą nastąpić w długim okresie (rok)	44,9	44,4	42,4	29,4	39,4
<b>w małym stopniu/brak wpływu</b>					
na podstawie bieżących danych	32,6	33,3	40,8	38,9	33,3
na podstawie oczekiwań dotyczących zmian jakie mogą nastąpić w długim okresie (rok)	52,3	52,3	56,7	67,6	59,4

W przypadku cytowania danych Głównego Urzędu Statystycznego prosimy o zamieszczenie informacji: „Źródło danych GUS”, a w przypadku publikowania obliczeń dokonanych na danych opublikowanych przez GUS prosimy o zamieszczenie informacji: „Opracowanie własne na podstawie danych GUS”.

Opracowanie merytoryczne:  
**Urząd Statystyczny w Zielonej Górze**

**p.o. Dyrektora Robert Wróbel**  
Tel: 68 322 31 12

Rozpowszechnianie:  
**Wydział Współpracy z Mediami**

Tel. komórkowy: +48 695 255 032  
Tel. stacjonarne: +48 22 608 38 04, +48 22 449 41 45,  
+48 22 608 30 09

**e-mail: [obslugaprasowa@stat.gov.pl](mailto:obslugaprasowa@stat.gov.pl)**



[www.stat.gov.pl](http://www.stat.gov.pl)



[@GUS\\_STAT](https://twitter.com/GUS_STAT)



[@GlownyUrzadStatystyczny](https://www.facebook.com/GlownyUrzadStatystyczny)



[gus\\_stat](https://www.instagram.com/gus_stat)



[glownyurządstatystycznygus](https://www.youtube.com/glownyurządstatystycznygus)



[glownyurządstatystyczny](https://www.linkedin.com/company/glownyurządstatystyczny)

#### **Powiązane opracowania**

[Koniunktura gospodarcza w przetwórstwie przemysłowym, budownictwie, handlu i usługach](#)

Informacje sygnałne – opinie formułowane przez jednostki z siedzibą w danym województwie dostępne na stronach Urzędów Statystycznych

[Badanie koniunktury gospodarczej – zeszyt metodologiczny](#)

#### **Temat dostępny w bazach danych**

[Dziedzinowa Baza Wiedzy Koniunktura Gospodarcza](#)

[Bank Danych Makroekonomicznych \(BDM\)](#)

#### **Ważniejsze pojęcia dostępne w słowniku**

[Koniunktura gospodarcza](#)