

Koniunktura gospodarcza, opinie formułowane przez jednostki z siedzibą w województwie PODKARPACKIM – październik 2024 r.

Pogłębione pytania o aktualne zagadnienia gospodarcze – oceny i oczekiwania

31.10.2024 r.

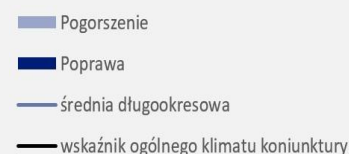
↑ -1,8

Wskaźnik ogólnego klimatu koniunktury gospodarczej w przetwórstwie przemysłowym

W październiku br. w większości badanych obszarów gospodarki oceny koniunktury formułowane przez przedsiębiorców są niekorzystne. Najbardziej pesymistyczne nastroje gospodarcze panują wśród jednostek zajmujących się transportem i gospodarką magazynową. Największy spadek wartości wskaźnika ogólnego klimatu koniunktury odnotowano w handlu hurtowym, o 13,1 w skali miesiąca. Pogorszenie

opinii w porównaniu z wrześniem br. zaobserwowano także w gronie podmiotów prowadzących handel detaliczny. W budownictwie jednostki formułują negatywne oceny koniunktury, ale porównywalne do odpowiednich w ubiegłym miesiącu. Mimo utrzymanych niekorzystnych opinii, wzrost wartości wskaźnika zarejestrowano tylko w sekcji przetwórstwo przemysłowe – o 3,8 wobec września br. Przedsiębiorcy zajmujący się zakwaterowaniem i gastronomią, a także informacją i komunikacją oceniają koniunkturę optymistycznie, choć na poziomie niższym niż miesiąc temu.

Wskaźnik ogólnego klimatu koniunktury i jego składowe w ostatnich sześciu miesiącach

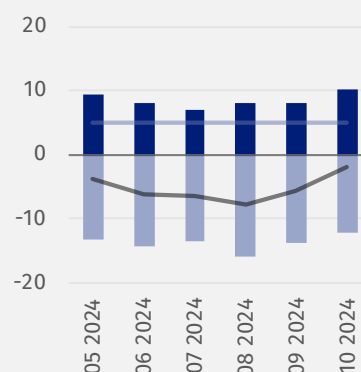
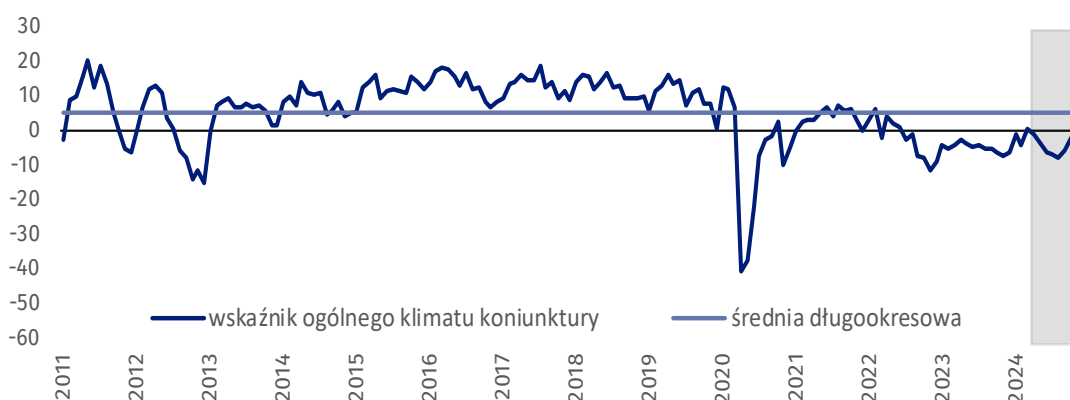


Do badania za bieżący miesiąc – odpowiedzi udzielane w okresie od 1 do 10 dnia bm. – dołączono moduł pytań diagnozujących wpływ wojny w Ukrainie na koniunkturę gospodarczą oraz dotyczących procesów cenowych (wyniki w tablicy 2).



Przetwórstwo przemysłowe (wykres 1)

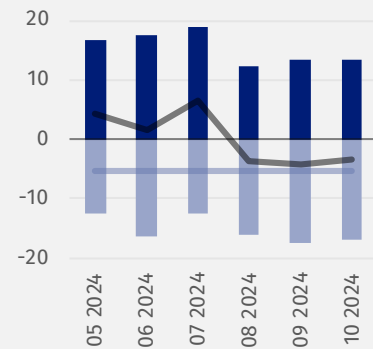
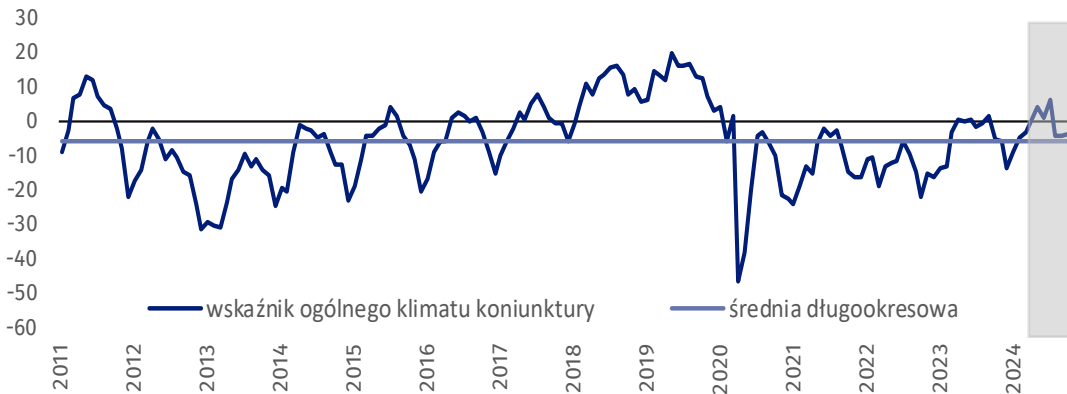
Wskaźnik ogólnego klimatu koniunktury kształtuje się na poziomie minus 1,8, tj. wyższym niż przed miesiącem (minus 5,6).





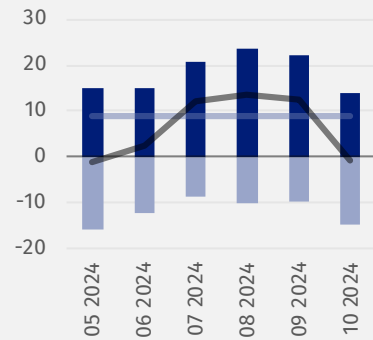
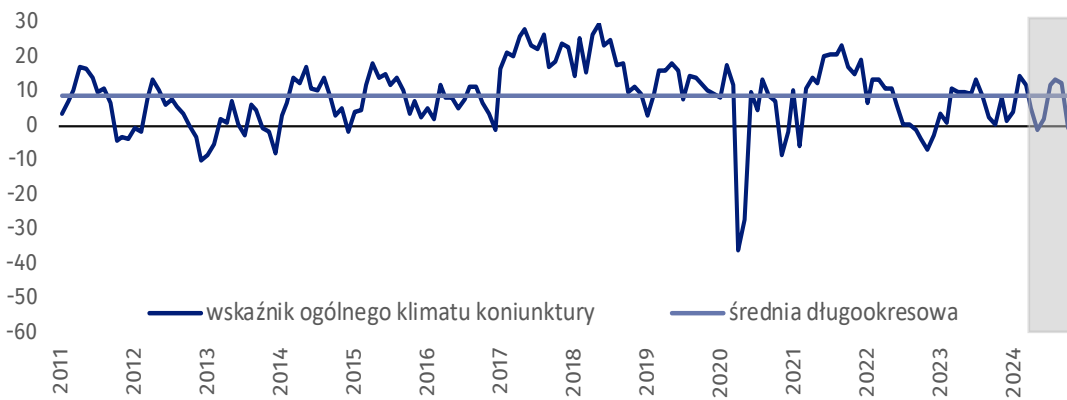
Budownictwo (wykres 2)

W październiku br. wskaźnik ogólnego klimatu koniunktury kształtuje się na poziomie minus 3,5, tj. podobnym jak we wrześniu (minus 4,2).



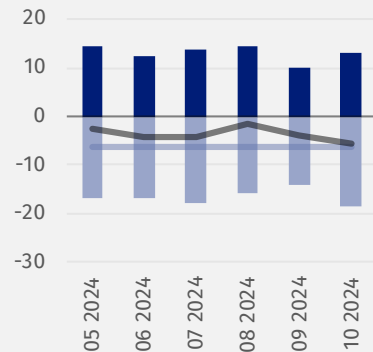
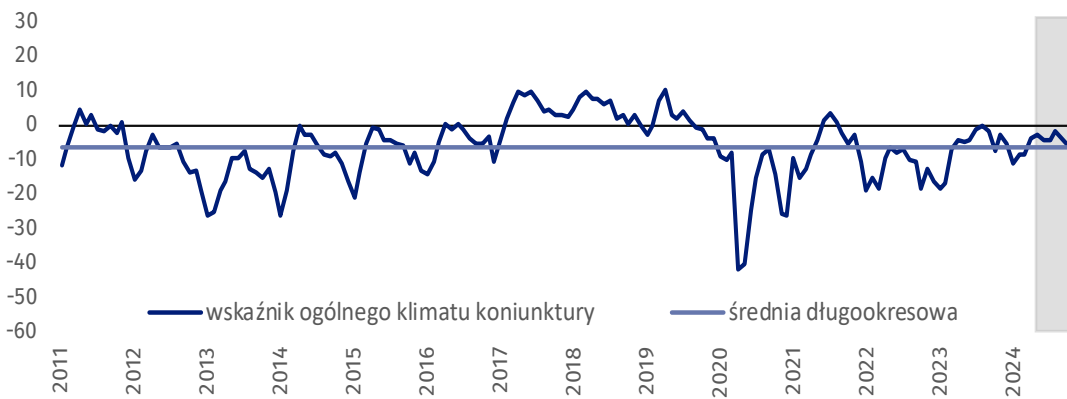
Handel hurtowy (wykres 3)

W październiku br. wskaźnik ogólnego klimatu koniunktury kształtuje się na poziomie minus 0,8, tj. niższym niż przed miesiącem (plus 12,3).



Handel detaliczny (wykres 4)

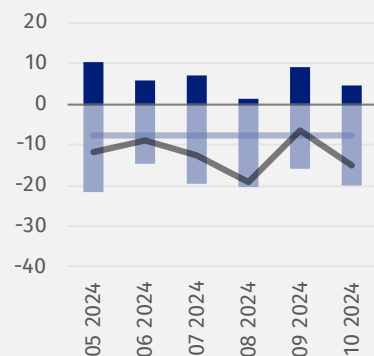
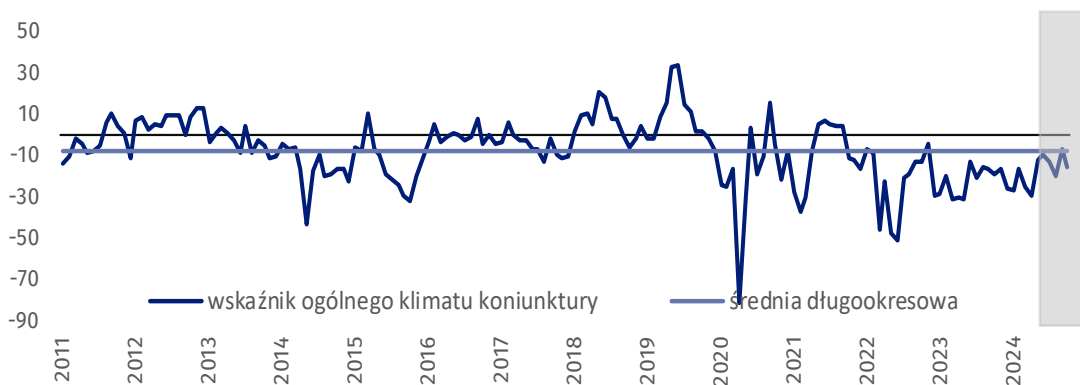
W bieżącym miesiącu wskaźnik ogólnego klimatu koniunktury kształtuje się na poziomie minus 5,6, tj. niższym niż we wrześniu (minus 4,0).





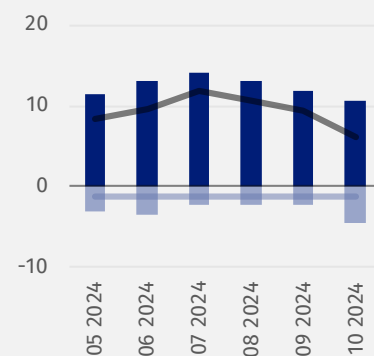
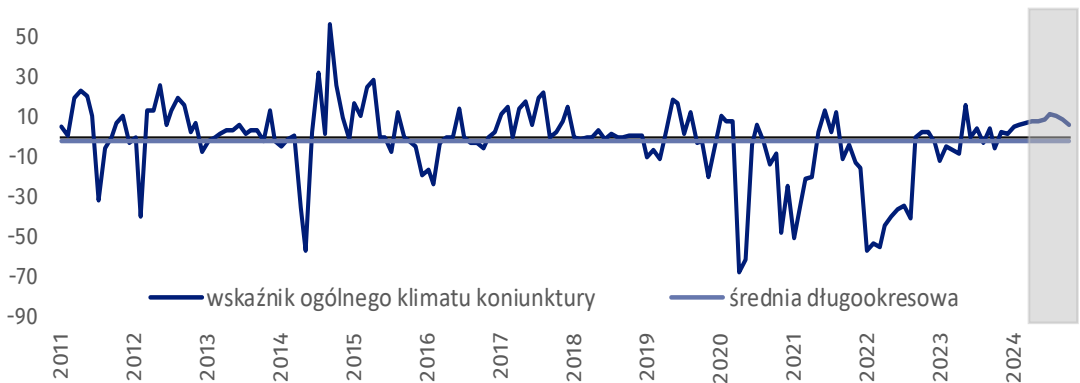
Transport i gospodarka magazynowa (wykres 5)

W październiku br. wskaźnik ogólnego klimatu koniunktury kształtuje się na poziomie minus 15,2, tj. niższym niż przed miesiącem (minus 6,6).



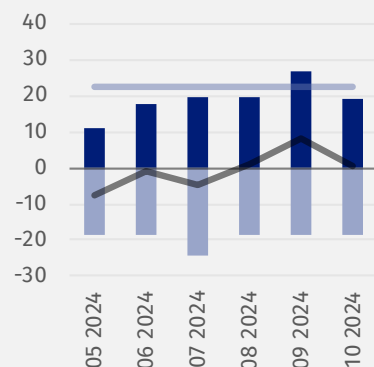
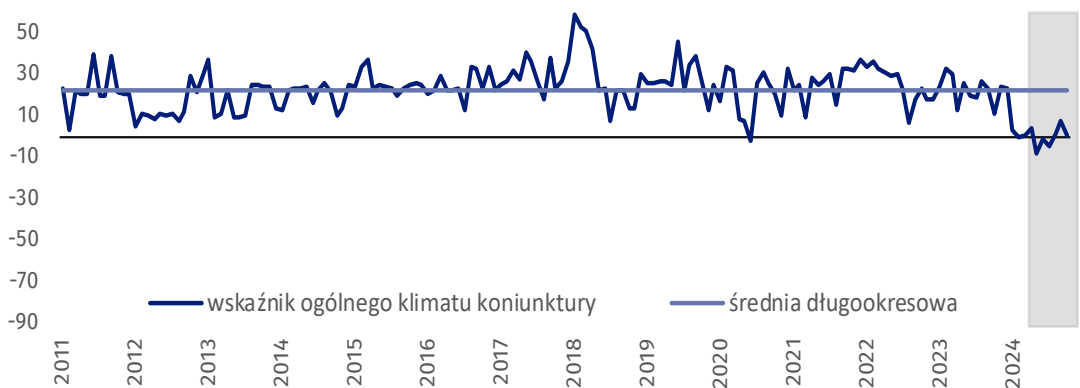
Zakwaterowanie i gastronomia (wykres 6)

W bieżącym miesiącu wskaźnik ogólnego klimatu koniunktury kształtuje się na poziomie plus 6,2, tj. niższym niż we wrześniu (plus 9,5).



Informacja i komunikacja (wykres 7)

Wskaźnik ogólnego klimatu koniunktury kształtuje się na poziomie plus 0,5, tj. niższym niż we wrześniu (plus 8,0).








Tablica 1. Wskaźniki ogólnego klimatu koniunktury według rodzaju działalności

WYSZCZEGÓLNIENIE		Analogiczny miesiąc ubiegłego roku	Ubiegły miesiąc	Bieżący miesiąc	Średnia długookresowa
Przetwórstwo przemysłowe 	wskaźnik ogólnego klimatu koniunktury	-5,9	-5,6	-1,8	5,1
	składowa "diagnostyczna" wskaźnika	-4,3	-5,8	-2,4	6,1
	składowa "prognostyczna" wskaźnika	-7,5	-5,4	-1,1	4,1
Budownictwo 	wskaźnik ogólnego klimatu koniunktury	-5,1	-4,2	-3,5	-5,3
	składowa "diagnostyczna" wskaźnika	-0,5	3,2	3,0	-4,9
	składowa "prognostyczna" wskaźnika	-9,7	-11,5	-10,0	-5,6
Handel hurtowy 	wskaźnik ogólnego klimatu koniunktury	0,7	12,3	-0,8	8,7
	składowa "diagnostyczna" wskaźnika	13,9	16,7	-2,1	15,5
	składowa "prognostyczna" wskaźnika	-12,6	7,8	0,5	2,0
Handel detaliczny 	wskaźnik ogólnego klimatu koniunktury	-7,4	-4,0	-5,6	-6,3
	składowa "diagnostyczna" wskaźnika	-2,3	1,0	1,5	-3,1
	składowa "prognostyczna" wskaźnika	-12,5	-8,9	-12,6	-9,4
Transport i gospodarka magazynowa 	wskaźnik ogólnego klimatu koniunktury	-19,1	-6,6	-15,2	-7,6
	składowa "diagnostyczna" wskaźnika	-5,6	-9,8	-20,4	-4,2
	składowa "prognostyczna" wskaźnika	-32,5	-3,4	-10,0	-10,9
Zakwaterowanie i gastronomia 	wskaźnik ogólnego klimatu koniunktury	-5,4	9,5	6,2	-1,3
	składowa "diagnostyczna" wskaźnika	18,6	23,6	19,1	-5,5
	składowa "prognostyczna" wskaźnika	-29,4	-4,6	-6,8	2,8
Informacja i komunikacja 	wskaźnik ogólnego klimatu koniunktury	11,1	8,0	0,5	22,4
	składowa "diagnostyczna" wskaźnika	23,8	15,9	2,4	42,4
	składowa "prognostyczna" wskaźnika	-1,6	0,0	-1,5	2,3

Pogłębione pytania o aktualne zagadnienia gospodarcze – oceny i oczekiwania






Badanie zostało przeprowadzone od 1 do 10 dnia bieżącego miesiąca na próbie jednostek przemysłowych, budowlanych, handlowych i usługowych. Odpowiedzi na cały dodatkowy blok pytań są udzielane na zasadzie dobrowolności. W poniższej tabeli we wszystkich pytaniach prezentowany jest procent (ważony) odpowiedzi respondentów na dany wariant. Dane zostały zagregowane zgodnie z metodologią agregacji (ważenia) stosowaną standardowo w badaniu koniunktury gospodarczej.

Tablica 2. Pogłębione pytania o aktualne zagadnienia gospodarcze

Pytania	 Przetwórstwo przemysłowe	 Budownictwo	 Handel hurtowy	 Handel detaliczny	 Usługi
PYTANIA O WPŁYW WOJNY W UKRAINIE					
1. Negatywne skutki wojny w Ukrainie i jej konsekwencje dla prowadzonej przez Państwa firmę działalności gospodarczej będą w bieżącym miesiącu:					
brak negatywnych skutków	33,6	53,1	35,2	53,6	43,6
nieznaczące	52,7	40,9	57,1	38,8	42,5
poważne	11,1	2,5	5,4	4,0	6,2
zagrożające stabilności firmy	2,6	3,5	2,3	3,6	7,7
suma (brak negatywnych skutków + nieznaczące)	86,3	94,0	92,3	92,4	86,1
suma (poważne + zagrożające stabilności firmy)	13,7	6,0	7,7	7,6	13,9
2. Z zaobserwowanych w ostatnim miesiącu negatywnych skutków wojny w Ukrainie najbardziej do Państwa firmy odnoszą się:					
spadek sprzedaży/przychodów	33,2	11,8	20,1	36,9	23,0
wzrost kosztów	58,0	76,4	38,0	57,9	78,0
zakłócenie w łańcuchu dostaw	36,1	26,7	36,2	15,8	12,4
duże zaburzenia organizacyjne w funkcjonowaniu przedsiębiorstwa	0,0	0,0	5,6	0,5	7,2
problemy z bieżącym finansowaniem	4,6	8,2	2,1	0,9	21,7
nadmierne zapasy	6,9	0,0	2,7	7,8	0,0
zerwanie umów ze wschodnimi kontrahentami	11,1	0,0	21,7	7,8	1,1
3. Jeżeli w Państwa firmie są zatrudnieni pracownicy z Ukrainy, to czy w związku z wojną w Ukrainie zaobserwowali Państwo w ubiegłym miesiącu:¹					
odpływ pracowników z Ukrainy	6,0	2,3	0,0	0,5	1,5
napływ pracowników z Ukrainy	0,8	3,2	0,3	1,2	1,5
nie dotyczy	93,3	94,6	99,7	98,3	97,4

¹ W styczniu 2024 r. warianty odpowiedzi zostały skonsolidowane („nieznacznym i poważnym odpływem/napływem” zostały zastąpione odpowiednio wariantami „odpływ/napływ”). Dopuszczalne nadal jest równoczesne zaznaczenie odpowiedzi „odpływ” tj. odejście z pracy z powodu wojny oraz „napływ” tj. zatrudnienie nowych pracowników, w związku z tym suma wariantów może przekroczyć 100%.

Tablica 2. Pogłębione pytania o aktualne zagadnienia gospodarcze (dok.)

Pytania					
	Przetwórstwo przemysłowe	Budownictwo	Handel hurtowy	Handel detaliczny	Usługi
PROCESY CENOWE					
4. Jak Państwa zdaniem kształtować się będą ceny usług/materiałów/surowców wykorzystywanych przez Państwa firmę w ramach prowadzonej działalności gospodarczej?					
w krótkim okresie (1-3 miesiące) - w porównaniu z aktualną sytuacją					
wzrosną szybciej	9,9	15,0	7,9	19,5	24,5
wzrosną wolniej	49,0	46,3	50,3	59,8	49,1
ustabilizują się	38,8	33,1	36,8	19,0	25,4
spadną	2,3	5,6	5,0	1,7	1,0
w dłuższym okresie (najbliższe 12 miesięcy) - w porównaniu z aktualną sytuacją					
wzrosną szybciej	12,2	21,2	12,4	19,4	23,5
wzrosną wolniej	50,5	42,9	41,0	58,6	47,0
ustabilizują się	35,8	31,0	42,6	20,7	26,9
spadną	1,5	4,9	4,0	1,3	2,6
5. Które z poniższych czynników w największym stopniu wpłyną na koszty funkcjonowania Państwa firmy w okresie najbliższego kwartału?					
wzrost kosztów					
ceny energii i paliw	78,0	84,6	81,1	86,8	82,7
ceny czynszu, najmu lokali, itp.	33,0	47,7	41,6	50,7	46,3
ceny komponentów i usług	67,7	70,7	47,6	49,1	51,5
koszty zatrudnienia	81,7	80,8	53,7	71,3	79,4
ceny importu bezpośredniego	38,4	25,0	36,5	29,8	25,0
zmiany w przepisach i wymogach prawnych	40,6	42,4	36,5	39,1	41,2
koszty finansowania (kredyty, pożyczki, itp.)	38,8	44,8	31,4	41,0	43,3
inne	20,9	17,6	26,0	25,6	26,4
spadek kosztów					
ceny energii i paliw	6,7	4,8	6,6	1,7	1,2
ceny czynszu, najmu lokali, itp.	9,4	3,5	7,5	1,8	5,6
ceny komponentów i usług	2,7	2,5	2,3	2,4	1,5
koszty zatrudnienia	3,7	2,7	1,7	1,2	2,6
ceny importu bezpośredniego	3,7	4,2	6,9	5,5	9,5
zmiany w przepisach i wymogach prawnych	3,3	2,9	2,3	4,7	4,3
koszty finansowania (kredyty, pożyczki, itp.)	3,6	5,6	19,4	2,2	8,0
inne	5,2	5,6	9,8	3,2	9,0
6. Czy obserwowane i przewidywane zmiany w warunkach finansowania przedsiębiorstwa (koszty kredytów bankowych i ich dostępność, kredyt kupiecki, odroczone płatności, itp.) spowodują, w najbliższych 12 miesiącach, w przypadku:					
decyzji inwestycyjnych					
odłożenie	25,1	27,3	23,9	36,1	23,6
przyspieszenie	8,3	5,8	6,1	2,1	2,0
nie mam zdania	66,6	66,9	70,0	61,8	74,4
produkcji/sprzedaży					
ograniczenie	19,8	19,7	17,1	22,1	16,9
wzrost	11,2	7,4	17,0	10,0	5,5
nie mam zdania	69,0	72,9	65,9	67,9	77,6
zatrudnienia					
ograniczenie	21,0	24,8	22,8	29,4	21,7
wzrost	5,8	7,2	10,1	5,1	3,0
nie mam zdania	73,2	68,0	67,1	65,5	75,3

W przypadku cytowania danych Głównego Urzędu Statystycznego prosimy o zamieszczenie informacji: „Źródło danych GUS”, a w przypadku publikowania obliczeń dokonanych na danych opublikowanych przez GUS prosimy o zamieszczenie informacji: „Opracowanie własne na podstawie danych GUS”.






Opracowanie merytoryczne:
Urząd Statystyczny w Zielonej Górze

Dyrektor Roman Fedak
Tel: 68 322 31 12

Rozpowszechnianie:
Wydział Współpracy z Mediami

Tel. komórkowy: +48 695 255 032
Tel. stacjonarne: +48 22 608 38 04, +48 22 449 41 45,
+48 22 608 30 09

e-mail: obslugaprasowa@stat.gov.pl

-  www.stat.gov.pl
-  [@GUS_STAT](https://twitter.com/GUS_STAT)
-  [@GlownyUrzadStatystyczny](https://www.facebook.com/GlownyUrzadStatystyczny)
-  [gus_stat](https://www.instagram.com/gus_stat)
-  [glownyurządstatystycznygus](https://www.youtube.com/glownyurządstatystycznygus)
-  [glownyurządstatystyczny](https://www.linkedin.com/company/glownyurządstatystyczny)

Powiązane opracowania

[Koniunktura gospodarcza w przetwórstwie przemysłowym, budownictwie, handlu i usługach](#)

Informacje sygnałne – opinie formułowane przez jednostki z siedzibą w danym województwie dostępne na stronach Urzędów Statystycznych

[Badanie koniunktury gospodarczej – zeszyt metodologiczny](#)

Temat dostępny w bazach danych

[Dziedzinowa Baza Wiedzy Koniunktura Gospodarcza](#)

[Bank Danych Makroekonomicznych \(BDM\)](#)

Ważniejsze pojęcia dostępne w słowniku

[Koniunktura gospodarcza](#)