

Koniunktura gospodarcza, opinie formułowane przez jednostki z siedzibą w województwie MAŁOPOLSKIM – maj 2024 r.

Pogłębione pytania o aktualne zagadnienia gospodarcze – oceny i oczekiwania

31.05.2024 r.

↑ 6,8

Wskaźnik ogólnego klimatu koniunktury gospodarczej w przetwórstwie przemysłowym

W maju br. w większości badanych obszarów gospodarki oceny koniunktury formułowane przez przedsiębiorców są negatywne. Najbardziej pesymistyczne nastroje gospodarcze panują w sekcji transport i gospodarka magazynowa. Mimo to, w tym obszarze odnotowano największy wzrost wartości wskaźnika ogólnego klimatu koniunktury – o 11,1 w skali miesiąca. Również podmioty prowadzące działalność w zakresie

zakwaterowania i gastronomii formułują mniej pesymistyczne opinie odnośnie sytuacji gospodarczej. Pogorszenie ocen zarejestrowano wśród przedsiębiorców zajmujących się handlem hurtowym. Największy spadek wartości wskaźnika zanotowano w sekcji informacja i komunikacja – o 3,8 w porównaniu z kwietniem br. Wśród tych jednostek oceny koniunktury są pozytywne. Również opinie wyrażone przez podmioty zajmujące się przetwórstwem przemysłowym oraz budownictwem są optymistyczne.

Do badania za bieżący miesiąc – odpowiedzi udzielane w okresie od 1 do 10 dnia bm. – dołączono moduł pytań dotyczących inwestycji (wyniki w tablicy 2).

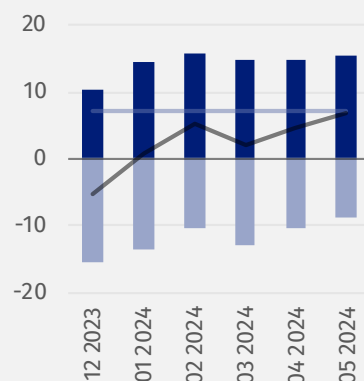
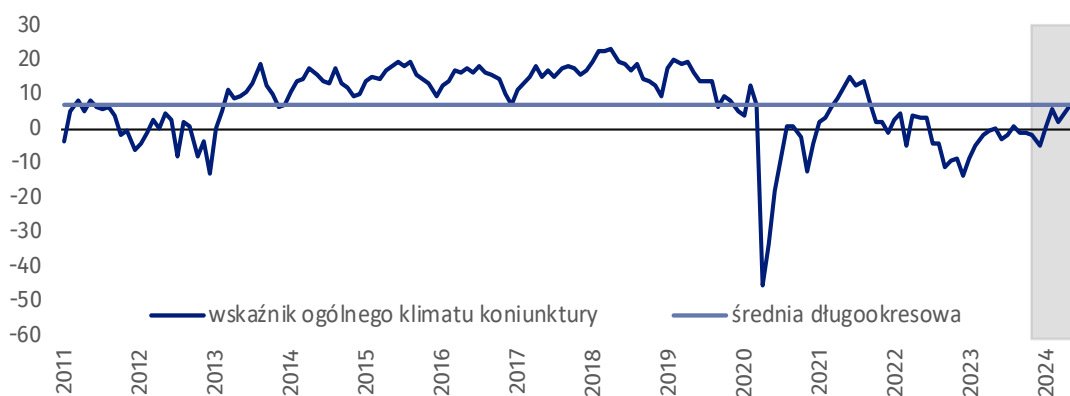
Wskaźnik ogólnego klimatu koniunktury i jego składowe w ostatnich sześciu miesiącach

■ Pogorszenie
■ Poprawa
— średnia długookresowa
— wskaźnik ogólnego klimatu koniunktury



Przetwórstwo przemysłowe (wykres 1)

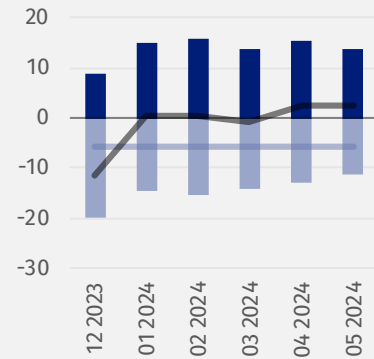
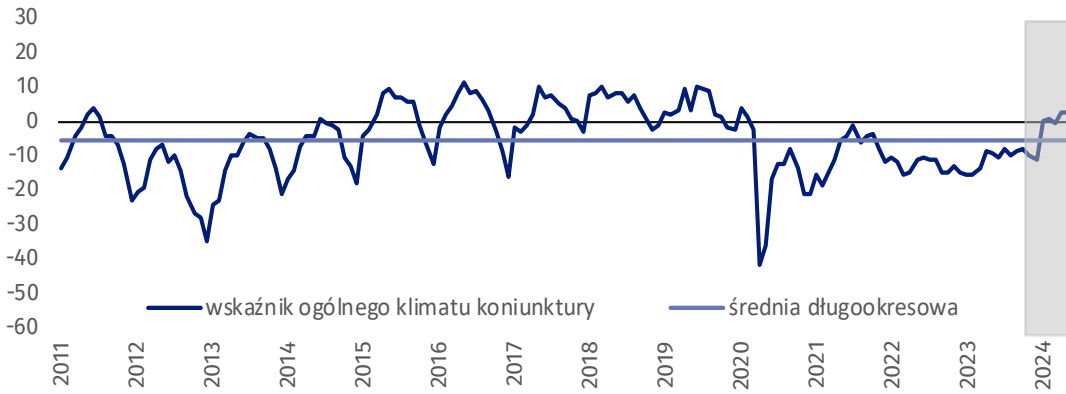
Wskaźnik ogólnego klimatu koniunktury kształtuje się na poziomie plus 6,8, tj. wyższym niż przed miesiącem (plus 4,5).





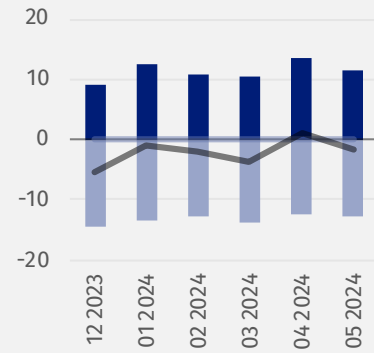
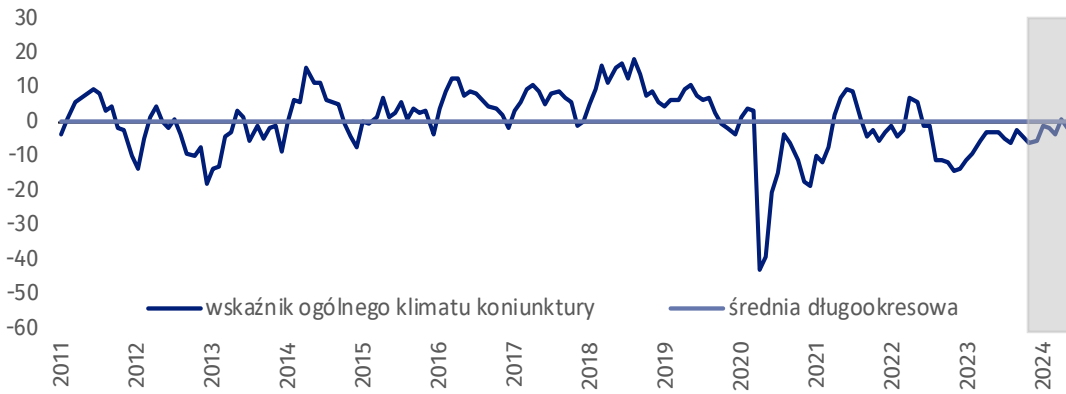
Budownictwo (wykres 2)

W maju br. wskaźnik ogólnego klimatu koniunktury kształtuje się na poziomie plus 2,5, tj. podobnym jak w kwietniu (plus 2,3).



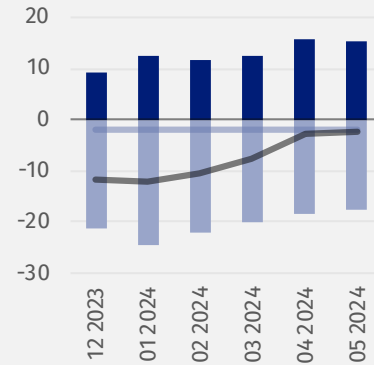
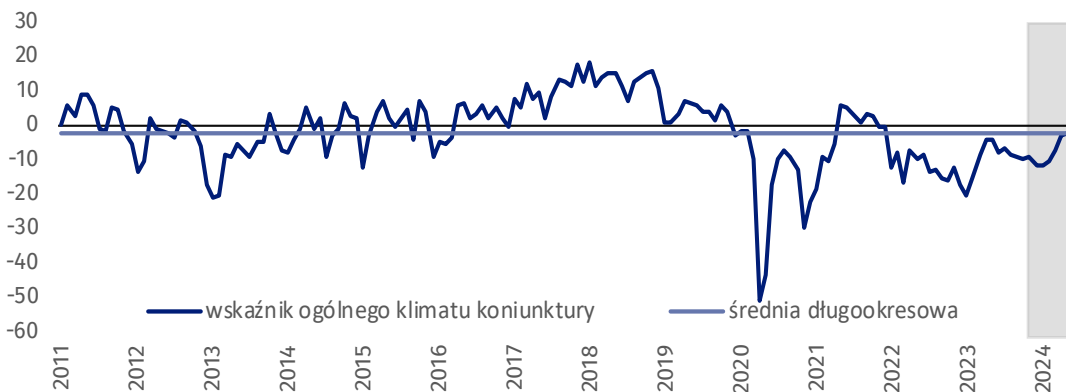
Handel hurtowy (wykres 3)

W maju br. wskaźnik ogólnego klimatu koniunktury kształtuje się na poziomie minus 1,6, tj. niższym niż przed miesiącem (plus 0,9).



Handel detaliczny (wykres 4)

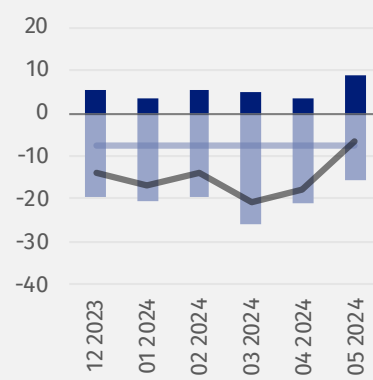
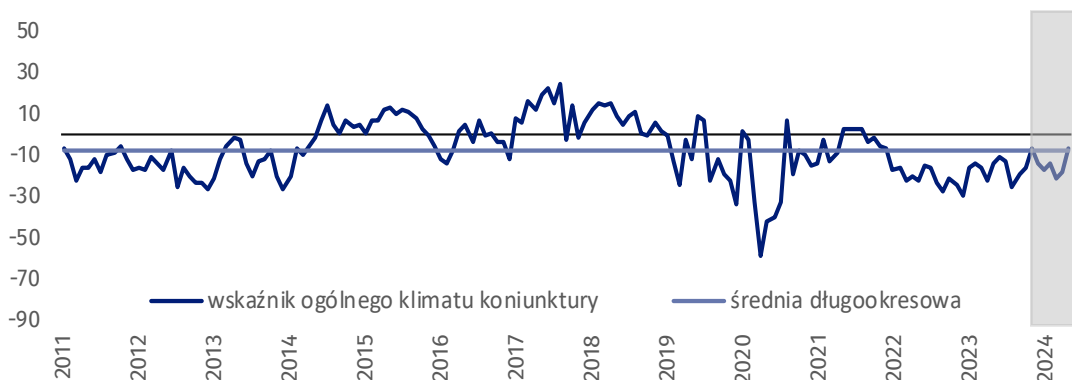
W bieżącym miesiącu wskaźnik ogólnego klimatu koniunktury kształtuje się na poziomie minus 2,3, tj. podobnym jak w kwietniu (minus 2,8).





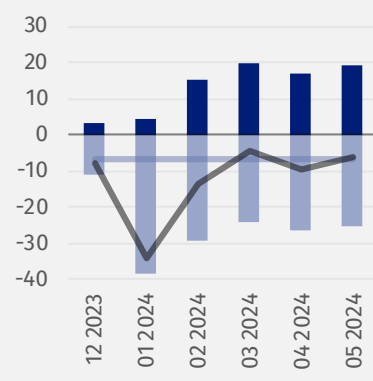
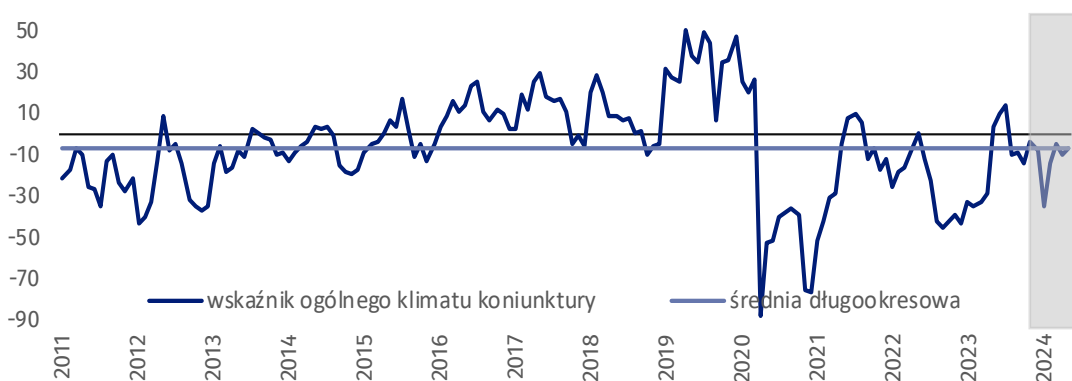
Transport i gospodarka magazynowa (wykres 5)

W maju br. wskaźnik ogólnego klimatu koniunktury kształtuje się na poziomie minus 6,6, tj. wyższym niż przed miesiącem (minus 17,7).



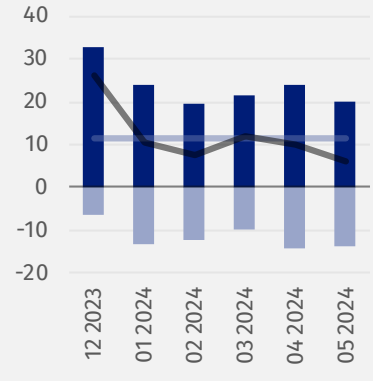
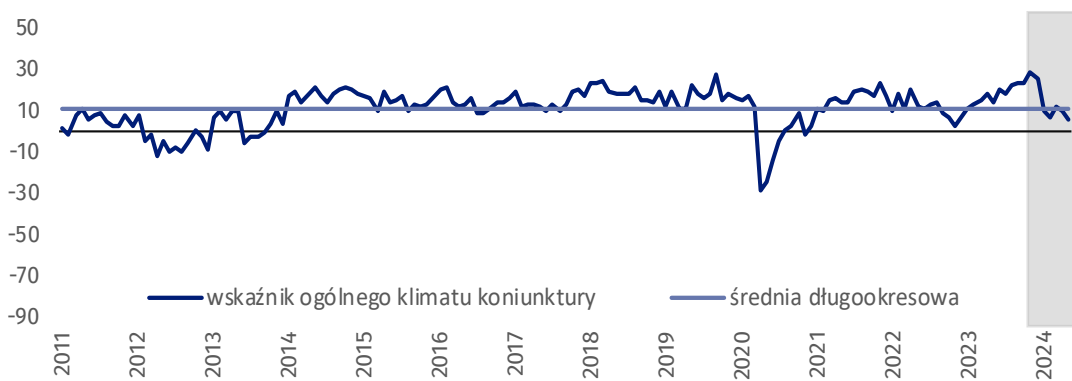
Zakwaterowanie i gastronomia (wykres 6)

W bieżącym miesiącu wskaźnik ogólnego klimatu koniunktury kształtuje się na poziomie minus 6,1, tj. wyższym niż w kwietniu (minus 9,6).



Informacja i komunikacja (wykres 7)

Wskaźnik ogólnego klimatu koniunktury kształtuje się na poziomie plus 6,3, tj. niższym niż w kwietniu (plus 10,1).








Tablica 1. Wskaźniki ogólnego klimatu koniunktury według rodzaju działalności

WYSZCZEGÓLNIENIE		Analogiczny miesiąc ubiegłego roku	Ubiegły miesiąc	Bieżący miesiąc	Średnia długookresowa
Przetwórstwo przemysłowe 	wskaźnik ogólnego klimatu koniunktury	0,1	4,5	6,8	7,2
	składowa "diagnostyczna" wskaźnika	-3,8	0,3	4,9	8,7
	składowa "prognostyczna" wskaźnika	4,0	8,7	8,6	5,6
Budownictwo 	wskaźnik ogólnego klimatu koniunktury	-9,6	2,3	2,5	-5,7
	składowa "diagnostyczna" wskaźnika	-10,9	2,3	5,8	-6,2
	składowa "prognostyczna" wskaźnika	-8,3	2,2	-0,8	-5,2
Handel hurtowy 	wskaźnik ogólnego klimatu koniunktury	-3,1	0,9	-1,6	0,1
	składowa "diagnostyczna" wskaźnika	0,4	-2,1	-4,5	4,6
	składowa "prognostyczna" wskaźnika	-6,6	3,9	1,4	-4,4
Handel detaliczny 	wskaźnik ogólnego klimatu koniunktury	-4,4	-2,8	-2,3	-2,1
	składowa "diagnostyczna" wskaźnika	-2,7	-7,1	-5,3	-0,5
	składowa "prognostyczna" wskaźnika	-6,1	1,5	0,8	-3,8
Transport i gospodarka magazynowa 	wskaźnik ogólnego klimatu koniunktury	-13,8	-17,7	-6,6	-7,5
	składowa "diagnostyczna" wskaźnika	-16,5	-22,7	-11,8	-2,3
	składowa "prognostyczna" wskaźnika	-11,0	-12,7	-1,3	-12,7
Zakwaterowanie i gastronomia 	wskaźnik ogólnego klimatu koniunktury	3,7	-9,6	-6,1	-6,5
	składowa "diagnostyczna" wskaźnika	7,4	-2,3	0,3	-6,8
	składowa "prognostyczna" wskaźnika	0,0	-16,8	-12,4	-6,1
Informacja i komunikacja 	wskaźnik ogólnego klimatu koniunktury	14,1	10,1	6,3	11,5
	składowa "diagnostyczna" wskaźnika	28,1	22,2	15,4	18,4
	składowa "prognostyczna" wskaźnika	0,1	-2,1	-2,8	4,5






Pogłębione pytania o aktualne zagadnienia gospodarcze – oceny i oczekiwania

Badanie zostało przeprowadzone od 1 do 10 dnia bieżącego miesiąca na próbie jednostek przemysłowych, budowlanych, handlowych i usługowych. Odpowiedzi na cały dodatkowy blok pytań są udzielane na zasadzie dobrowolności. W poniższej tabeli we wszystkich pytaniach prezentowany jest procent (ważony) odpowiedzi respondentów na dany wariant. Dane zostały zagregowane zgodnie z metodologią agregacji (ważenia) stosowaną standardowo w badaniu koniunktury gospodarczej.

Tablica 2. Pogłębione pytania o aktualne zagadnienia gospodarcze

Pytania					
	Przetwórstwo przemysłowe	Budownictwo	Handel hurtowy	Handel detaliczny	Usługi
INWESTYCJE					
1. Jakie są aktualne przewidywania, co do poziomu inwestycji Państwa firmy w 2024 r. w odniesieniu do inwestycji zrealizowanych w 2023 r.:					
spadek poziomu inwestycji	28,3	25,9	26,7	33,1	21,7
nieznaczny	15,6	16,0	15,1	16,3	11,5
poważny	12,7	9,9	11,6	16,8	10,2
utrzymanie poziomu inwestycji	46,2	60,6	64,4	56,6	67,4
wzrost poziomu inwestycji	25,5	13,5	8,9	10,3	10,9
nieznaczny	15,0	10,5	4,6	8,1	6,3
poważny	10,5	3,0	4,3	2,2	4,6
2. Jakie są główne kierunki inwestowania Państwa firmy w bieżącym roku?					
procesy organizacyjne/biznesowe	14,3	6,5	12,3	11,8	16,6
szkolenie pracowników	13,8	17,1	23,5	12,3	24,3
autorskie prawa majątkowe, prawa pokrewne, licencje i koncesje (w tym programy komputerowe)	7,2	2,2	6,9	5,8	8,2
sprzęt komputerowy i telekomunikacyjny	14,9	8,7	20,3	12,5	22,0
B+R (badania + rozwój)	18,7	1,6	2,6	2,3	8,5
maszyny, urządzenia techniczne i narzędzia	72,0	43,5	25,6	21,5	15,1
grunty, budynki i budowle	27,2	12,4	8,0	10,9	6,3
środki transportu	13,7	25,0	23,5	6,3	15,5
brak planów inwestycyjnych	16,8	39,2	41,1	52,8	37,9

Tablica 2. Pogłębione pytania o aktualne zagadnienia gospodarcze (dok.)

Pytania					
	Przetwórstwo przemysłowe	Budownictwo	Handel hurtowy	Handel detaliczny	Usługi
INWESTYCJE					
3. Które z poniższych barier w największym stopniu wpływają na skalę inwestycji Państwa firmy w bieżącym roku?					
wysokie koszty realizacji inwestycji	56,5	46,4	58,1	45,9	39,4
trudności w pozyskaniu zewnętrznych źródeł finansowania	9,0	15,8	16,9	15,2	9,5
długotrwałe procedury uzyskania zgody na inwestycje	16,1	13,4	14,1	5,8	5,6
problemy z zatrudnieniem pracowników	5,5	20,0	11,5	10,4	12,7
zerwane łańcuchy dostaw	4,2	0,1	4,2	2,2	0,0
wysoka inflacja	25,1	34,6	31,5	26,9	20,5
niejasne, niespójne i niestabilne przepisy prawne	24,9	23,4	37,5	30,5	27,7
niepewna sytuacja makroekonomiczna	38,7	26,3	38,9	29,5	27,6
niedostateczny popyt na produkty/usługi oferowane przez firmę	26,9	12,3	22,6	16,9	11,4
brak barier	11,2	14,2	10,9	14,9	26,8
4. Jak bieżące zmiany sytuacji Państwa firmy oraz otoczenia rynkowego wpływają na skłonność do podejmowania inwestycji?					
pozytywny	4,3	3,4	2,8	3,5	3,1
neutralny	65,0	68,7	65,0	63,7	75,1
negatywny	30,7	27,9	32,2	32,8	21,8

W przypadku cytowania danych Głównego Urzędu Statystycznego prosimy o zamieszczenie informacji: „Źródło danych GUS”, a w przypadku publikowania obliczeń dokonanych na danych opublikowanych przez GUS prosimy o zamieszczenie informacji: „Opracowanie własne na podstawie danych GUS”.

Opracowanie merytoryczne:
Urząd Statystyczny w Zielonej Górze

Dyrektor Roman Fedak

Tel: 68 322 31 12


Rozpowszechnianie:
Wydział Współpracy z Mediami

Tel. komórkowy: +48 695 255 032


Tel. stacjonarne: +48 22 608 38 04, +48 22 449 41 45,
+48 22 608 30 09

e-mail: obslugaprasowa@stat.gov.pl


 www.stat.gov.pl

 @GUS_STAT

 @GlownyUrzadStatystyczny

 gus_stat

 glownyurządstatystycznygus

 glownyurządstatystyczny

Powiązane opracowania

[Koniunktura gospodarcza w przetwórstwie przemysłowym, budownictwie, handlu i usługach](#)

Informacje sygnałne – opinie formułowane przez jednostki z siedzibą w danym województwie dostępne na stronach Urzędów Statystycznych

[Badanie koniunktury gospodarczej – zeszyt metodologiczny](#)

Temat dostępny w bazach danych

[Dziedzinowa Baza Wiedzy Koniunktura Gospodarcza](#)

[Bank Danych Makroekonomicznych \(BDM\)](#)

Ważniejsze pojęcia dostępne w słowniku

[Koniunktura gospodarcza](#)