

# Koniunktura gospodarcza, opinie formułowane przez jednostki z siedzibą w województwie MAZOWIECKIM – lipiec 2021 r.

## Wpływ pandemii COVID-19 na koniunkturę – oceny i oczekiwania (Aneks)

30.07.2021 r.

Wskaźnik ogólnego klimatu koniunktury i jego składowe w ostatnich sześciu miesiącach

— wskaźnik ogólnego klimatu koniunktury  
— średnia długookresowa  
- - - poprawa [%]  
- - - - - pogorszenie [%]

↓ 7,7

Wskaźnik ogólnego klimatu koniunktury gospodarczej w przetwórstwie przemysłowym

W większości badanych obszarów przedsiębiorcy w lipcu br. oceniają koniunkturę pozytywnie. Wyjątkiem jest budownictwo oraz handel detaliczny, gdzie oceny są negatywne. Najbardziej optymistyczne oceny koniunktury formułowane są przez prowadzących działalność w zakresie informacji i komunikacji oraz transportu i gospodarki magazynowej. We wszystkich

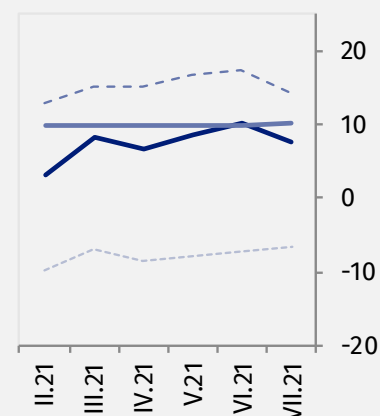
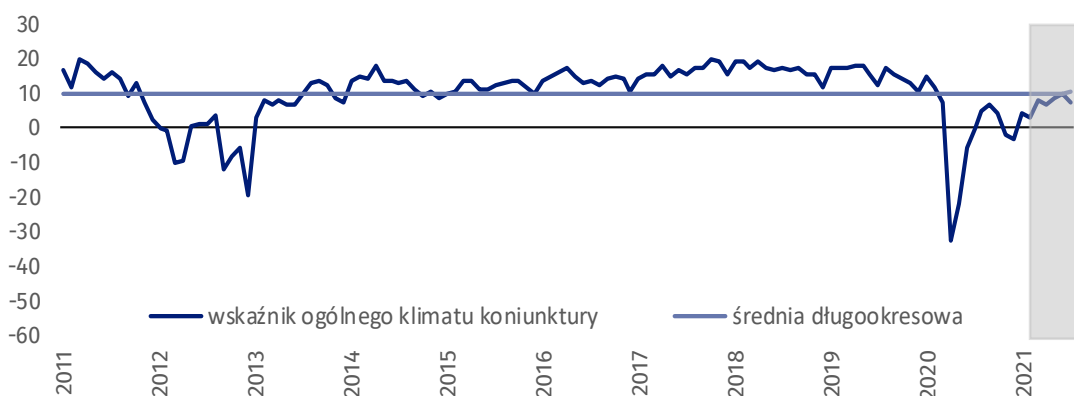
obszarach oceny bieżące („diagnozy”) poprawiły się lub są podobne jak przed miesiącem, natomiast oczekiwania („prognozy”) pogorszyły się lub są podobne jak przed miesiącem w większości obszarów.

Do badania za bieżący miesiąc – odpowiedzi udzielane w okresie od 1 do 10 lipca – dołączono moduł pytań diagnozujący wpływ pandemii COVID-19 na koniunkturę gospodarczą (wyniki w Aneksie).



### Przetwórstwo przemysłowe (wykres 1)

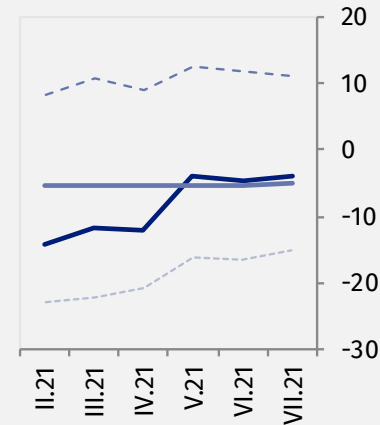
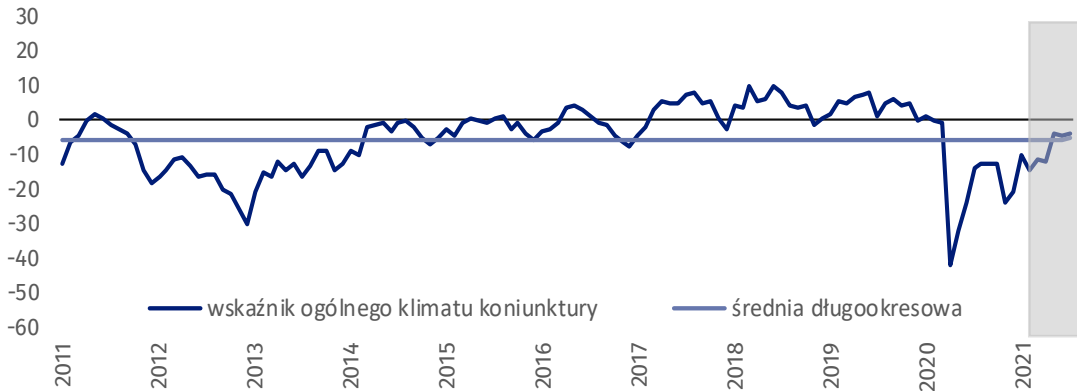
Wskaźnik ogólnego klimatu koniunktury kształtuje się na poziomie plus 7,7, tj. niższym niż przed miesiącem (plus 10,2), ale wyższym niż w lipcu 2020 r.





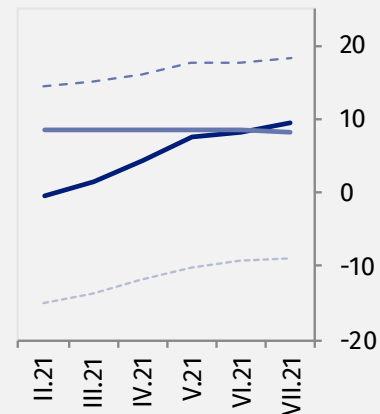
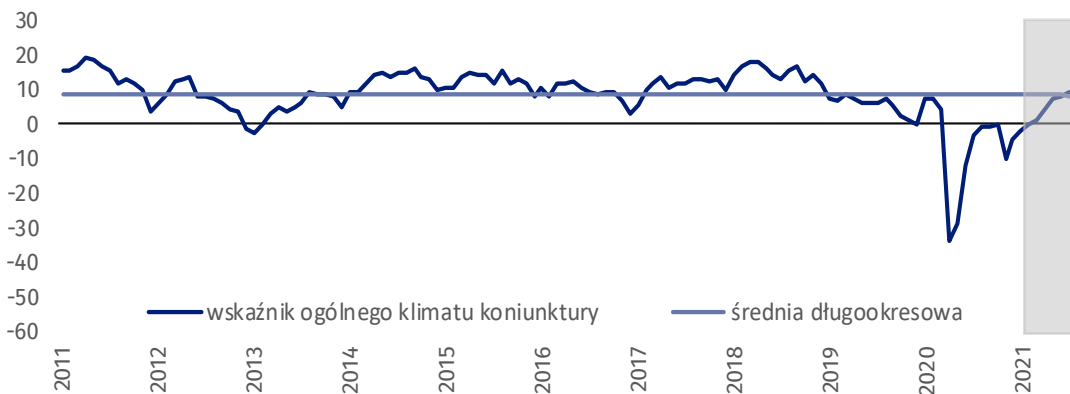
### Budownictwo (wykres 2)

W lipcu br. wskaźnik ogólnego klimatu koniunktury kształtuje się na poziomie minus 3,8, tj. podobnym jak w czerwcu br. (minus 4,5), ale wyższym niż w lipcu ubiegłego roku.



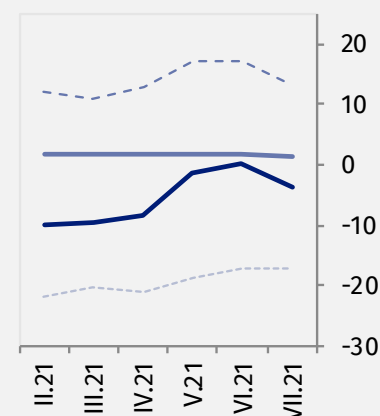
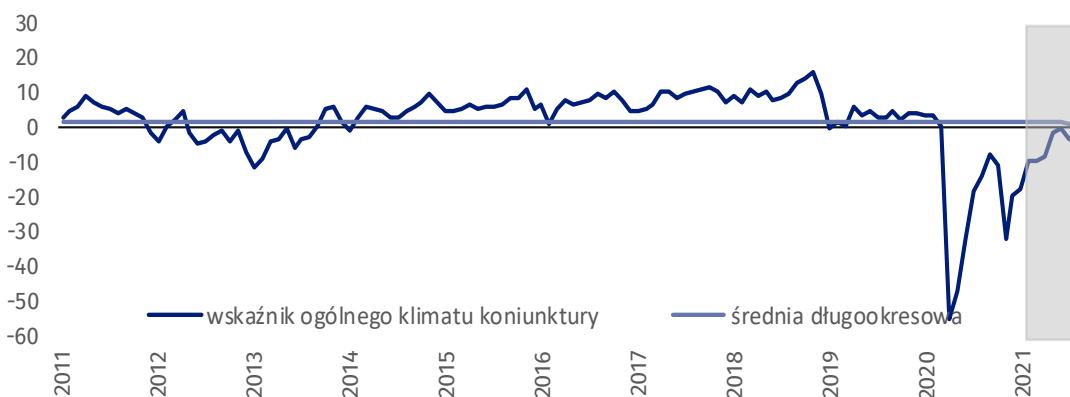
### Handel hurtowy (wykres 3)

W bieżącym miesiącu wskaźnik ogólnego klimatu koniunktury kształtuje się na poziomie plus 9,6, tj. podobnym jak przed miesiącem (plus 8,3), ale wyższym niż w lipcu poprzednich dwóch lat. Od ośmiu miesięcy oceny w tym zakresie nie zmniejszają się.



### Handel detaliczny (wykres 4)

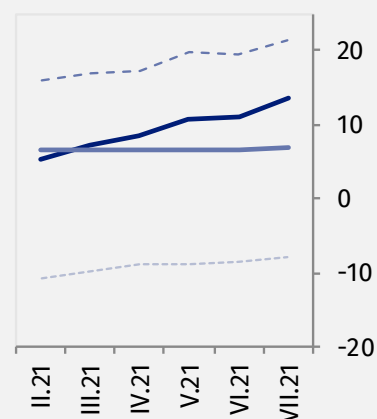
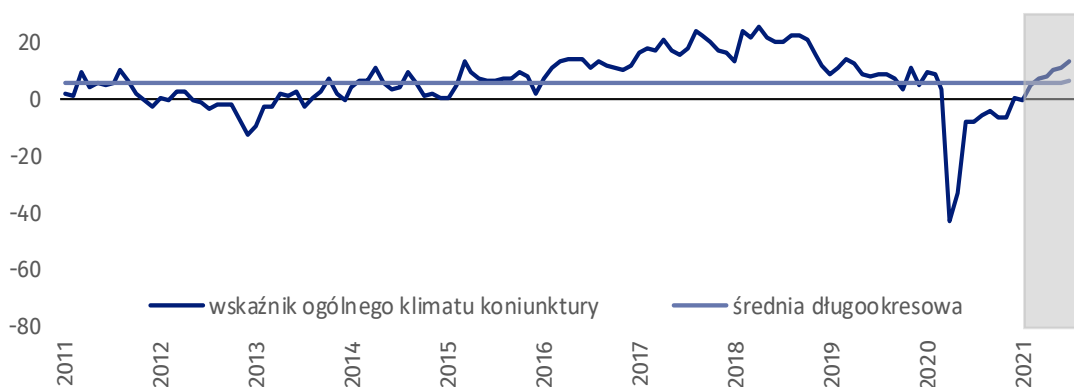
W bieżącym miesiącu wskaźnik ogólnego klimatu koniunktury kształtuje się na poziomie minus 3,6, tj. niższym niż w czerwcu br. (0,0), ale wyższym niż w analogicznym okresie poprzedniego roku.





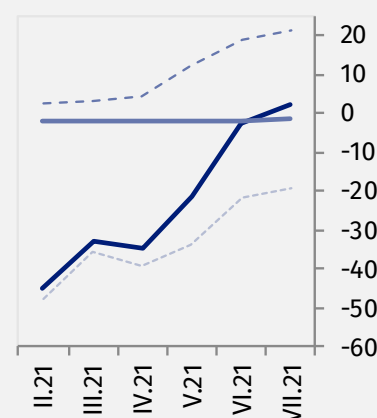
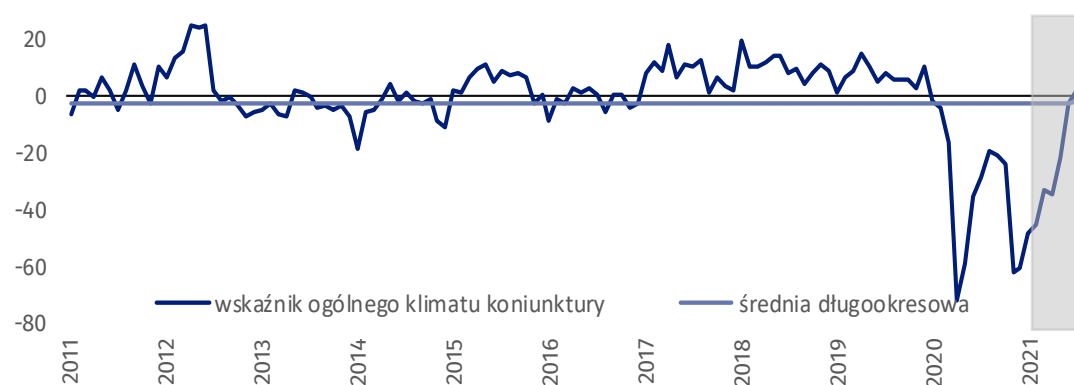
### Transport i gospodarka magazynowa (wykres 5)

W lipcu br. wskaźnik ogólnego klimatu koniunktury kształtuje się na poziomie plus 13,5, tj. wyższym niż przed miesiącem (plus 11,1) oraz wyższym niż w lipcu poprzednich dwóch lat. Od sześciu miesięcy oceny w tym zakresie nie zmniejszają się.



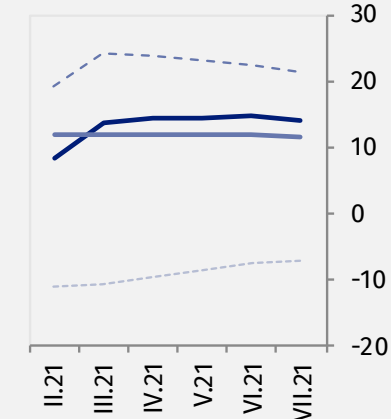
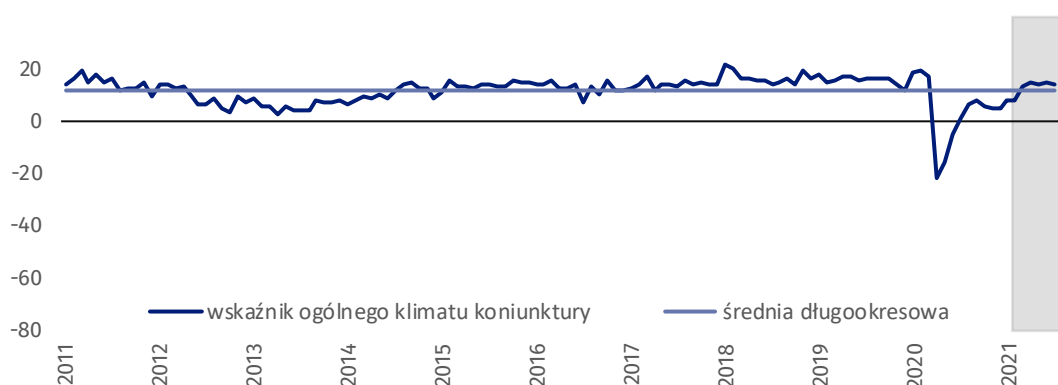
### Zakwaterowanie i gastronomia (wykres 6)

W bieżącym miesiącu wskaźnik ogólnego klimatu koniunktury kształtuje się na poziomie plus 2,2, tj. wyższym niż w czerwcu br. (minus 2,7) oraz wyższym niż w lipcu 2020 r.



### Informacja i komunikacja (wykres 7)

Wskaźnik ogólnego klimatu koniunktury kształtuje się na poziomie plus 14,0, tj. podobnym jak w czerwcu br. (plus 14,6), ale wyższym niż w lipcu ubiegłego roku.



**Tablica 1. Wskaźniki ogólnego klimatu koniunktury według rodzaju działalności**






| WYSZCZEGÓLNIENIE                                                                                                                |                                       | Analogiczny miesiąc ubiegłego roku | Ubiegły miesiąc | <b>Bieżący miesiąc</b> | Średnia długookresowa |
|---------------------------------------------------------------------------------------------------------------------------------|---------------------------------------|------------------------------------|-----------------|------------------------|-----------------------|
| <b>Przetwórstwo przemysłowe</b><br>            | wskaźnik ogólnego klimatu koniunktury | -0,2                               | 10,2            | <b>7,7</b>             | 10,3                  |
|                                                                                                                                 | składowa "diagnostyczna" wskaźnika    | 2,3                                | 13,6            | <b>13,0</b>            | 11,7                  |
|                                                                                                                                 | składowa "prognostyczna" wskaźnika    | -2,7                               | 6,8             | <b>2,4</b>             | 8,8                   |
| <b>Budownictwo</b><br>                         | wskaźnik ogólnego klimatu koniunktury | -13,9                              | -4,5            | <b>-3,8</b>            | -5,0                  |
|                                                                                                                                 | składowa "diagnostyczna" wskaźnika    | -14,3                              | -6,6            | <b>-3,9</b>            | -6,8                  |
|                                                                                                                                 | składowa "prognostyczna" wskaźnika    | -13,5                              | -2,4            | <b>-3,6</b>            | -3,2                  |
| <b>Handel hurtowy</b><br>                     | wskaźnik ogólnego klimatu koniunktury | -3,2                               | 8,3             | <b>9,6</b>             | 8,5                   |
|                                                                                                                                 | składowa "diagnostyczna" wskaźnika    | -0,1                               | 12,7            | <b>16,6</b>            | 14,4                  |
|                                                                                                                                 | składowa "prognostyczna" wskaźnika    | -6,2                               | 3,8             | <b>2,5</b>             | 2,6                   |
| <b>Handel detaliczny</b><br>                 | wskaźnik ogólnego klimatu koniunktury | -18,4                              | 0,0             | <b>-3,6</b>            | 1,8                   |
|                                                                                                                                 | składowa "diagnostyczna" wskaźnika    | -23,8                              | -10,3           | <b>-8,3</b>            | 2,9                   |
|                                                                                                                                 | składowa "prognostyczna" wskaźnika    | -12,9                              | 10,3            | <b>1,1</b>             | 0,6                   |
| <b>Transport i gospodarka magazynowa</b><br> | wskaźnik ogólnego klimatu koniunktury | -7,4                               | 11,1            | <b>13,5</b>            | 6,9                   |
|                                                                                                                                 | składowa "diagnostyczna" wskaźnika    | -5,9                               | 16,2            | <b>18,9</b>            | 11,6                  |
|                                                                                                                                 | składowa "prognostyczna" wskaźnika    | -8,8                               | 5,9             | <b>8,0</b>             | 2,3                   |
| <b>Zakwaterowanie i gastronomia</b><br>      | wskaźnik ogólnego klimatu koniunktury | -28,2                              | -2,7            | <b>2,2</b>             | -1,3                  |
|                                                                                                                                 | składowa "diagnostyczna" wskaźnika    | -50,7                              | -32,2           | <b>-20,3</b>           | -1,8                  |
|                                                                                                                                 | składowa "prognostyczna" wskaźnika    | -5,6                               | 26,8            | <b>24,6</b>            | -0,8                  |
| <b>Informacja i komunikacja</b><br>          | wskaźnik ogólnego klimatu koniunktury | 0,8                                | 14,6            | <b>14,0</b>            | 11,7                  |
|                                                                                                                                 | składowa "diagnostyczna" wskaźnika    | 12,1                               | 28,2            | <b>26,7</b>            | 20,1                  |
|                                                                                                                                 | składowa "prognostyczna" wskaźnika    | -10,6                              | 1,0             | <b>1,3</b>             | 3,3                   |

## Aneks

# Wpływ pandemii COVID-19 na koniunkturę – oceny i oczekiwania

Badanie zostało przeprowadzone w dniach od 1 do 10 lipca 2021 r. na próbie jednostek przemysłowych, budowlanych, handlowych i usługowych. W przeciwieństwie do podstawowego badania koniunktury, odpowiedzi na dodatkowy blok pytań były udzielane na zasadzie dobrowolności. W pytaniach 1, 4 i 5 zaprezentowany jest procent odpowiedzi respondentów na dany wariant, w pytaniach 2, 3 i 6 – średnia z wartości udzielonych odpowiedzi. Dane zostały zagregowane zgodnie z metodologią agregacji (ważenia) stosowaną standardowo w badaniu koniunktury gospodarczej.

Tablica 2. Wyniki badania dot. wpływu pandemii COVID-19 na koniunkturę

| Pytania                                                                                                                                                                                                                                                                                                                                                        |  Przetwórstwo przemysłowe |  Budownictwo |  Handel hurtowy |  Handel detaliczny |  Usługi |
|----------------------------------------------------------------------------------------------------------------------------------------------------------------------------------------------------------------------------------------------------------------------------------------------------------------------------------------------------------------|------------------------------------------------------------------------------------------------------------|-----------------------------------------------------------------------------------------------|--------------------------------------------------------------------------------------------------|------------------------------------------------------------------------------------------------------|--------------------------------------------------------------------------------------------|
| <b>1. Negatywne skutki pandemii koronawirusa i jej konsekwencje dla prowadzonej przez Państwa firmę działalności gospodarczej będą w bieżącym miesiącu:</b>                                                                                                                                                                                                    |                                                                                                            |                                                                                               |                                                                                                  |                                                                                                      |                                                                                            |
| nieznaczące                                                                                                                                                                                                                                                                                                                                                    | 70,4                                                                                                       | 73,1                                                                                          | 71,9                                                                                             | 63,6                                                                                                 | 64,2                                                                                       |
| poważne                                                                                                                                                                                                                                                                                                                                                        | 14,7                                                                                                       | 12,0                                                                                          | 10,3                                                                                             | 29,3                                                                                                 | 19,7                                                                                       |
| zagrożające stabilności firmy                                                                                                                                                                                                                                                                                                                                  | 1,7                                                                                                        | 1,9                                                                                           | 2,2                                                                                              | 3,6                                                                                                  | 5,8                                                                                        |
| brak negatywnych skutków                                                                                                                                                                                                                                                                                                                                       | 13,2                                                                                                       | 13,0                                                                                          | 15,6                                                                                             | 3,5                                                                                                  | 10,3                                                                                       |
| <b>2. Proszę podać szacunkowo, jaki procent pracowników Państwa firmy (niezależnie od rodzaju umowy: o pracę, cywilnoprawną, pracowników samozatrudnionych, stażystów, agentów itp.) obejmie w bieżącym miesiącu każda z poniższych sytuacji:</b>                                                                                                              |                                                                                                            |                                                                                               |                                                                                                  |                                                                                                      |                                                                                            |
| praca zdalna i zbliżone formy pracy                                                                                                                                                                                                                                                                                                                            | 8,8                                                                                                        | 1,3                                                                                           | 34,9                                                                                             | 12,5                                                                                                 | 44,7                                                                                       |
| nieplanowane nieobecności z tytułu urlopów, opieki nad dziećmi, członkami rodziny                                                                                                                                                                                                                                                                              | 3,0                                                                                                        | 4,2                                                                                           | 3,9                                                                                              | 3,3                                                                                                  | 4,7                                                                                        |
| brak pracowników z uwagi na kwarantannę lub inne ograniczenia                                                                                                                                                                                                                                                                                                  | 1,0                                                                                                        | 2,8                                                                                           | 0,8                                                                                              | 1,9                                                                                                  | 1,8                                                                                        |
| <b>3. Jaka będzie w bieżącym miesiącu szacunkowa (w procentach) zmiana zamówień na półprodukty, surowce, towary lub usługi itp. składanych w Państwa firmie przez klientów? Niezależnie od przyczyny zmiany i w porównaniu do sytuacji gdyby nie było pandemii:</b>                                                                                            |                                                                                                            |                                                                                               |                                                                                                  |                                                                                                      |                                                                                            |
| zmiana [%]                                                                                                                                                                                                                                                                                                                                                     | -0,9                                                                                                       | -2,8                                                                                          | -2,2                                                                                             | -3,7                                                                                                 | -3,8                                                                                       |
| <b>4. Jeżeli bieżące działania i ograniczenia powzięte w celu zwalczania koronawirusa przez władze państwowe w Polsce (ale także wynikające z działań innych krajów, np. w zakresie ruchu granicznego) funkcjonujące w momencie wypełniania ankiety utrzymywałyby się przez dłuższy czas, ile miesięcy Państwa przedsiębiorstwo byłoby w stanie przetrwać?</b> |                                                                                                            |                                                                                               |                                                                                                  |                                                                                                      |                                                                                            |
| mniej niż 1 miesiąc                                                                                                                                                                                                                                                                                                                                            | 0,2                                                                                                        | 0,0                                                                                           | 0,9                                                                                              | 0,7                                                                                                  | 0,4                                                                                        |
| około 1 miesiąca                                                                                                                                                                                                                                                                                                                                               | 2,2                                                                                                        | 6,0                                                                                           | 1,3                                                                                              | 1,4                                                                                                  | 4,1                                                                                        |
| 2 - 3 miesiące                                                                                                                                                                                                                                                                                                                                                 | 8,3                                                                                                        | 17,6                                                                                          | 7,1                                                                                              | 5,9                                                                                                  | 8,4                                                                                        |
| 4 - 6 miesięcy                                                                                                                                                                                                                                                                                                                                                 | 8,5                                                                                                        | 17,7                                                                                          | 17,1                                                                                             | 38,1                                                                                                 | 7,4                                                                                        |
| powyżej 6 miesięcy                                                                                                                                                                                                                                                                                                                                             | 80,8                                                                                                       | 58,7                                                                                          | 73,6                                                                                             | 53,9                                                                                                 | 79,7                                                                                       |
| <b>5. Jakie są Państwa aktualne przewidywania, co do poziomu inwestycji Państwa firmy w 2021 r. w odniesieniu do inwestycji zrealizowanych w 2020 r.?</b>                                                                                                                                                                                                      |                                                                                                            |                                                                                               |                                                                                                  |                                                                                                      |                                                                                            |
| spadek poziomu inwestycji                                                                                                                                                                                                                                                                                                                                      | 18,6                                                                                                       | 16,5                                                                                          | 9,8                                                                                              | 15,1                                                                                                 | 11,2                                                                                       |
| utrzymanie poziomu inwestycji                                                                                                                                                                                                                                                                                                                                  | 58,6                                                                                                       | 79,1                                                                                          | 81,4                                                                                             | 75,8                                                                                                 | 71,5                                                                                       |
| wzrost poziomu inwestycji                                                                                                                                                                                                                                                                                                                                      | 22,8                                                                                                       | 4,4                                                                                           | 8,8                                                                                              | 9,1                                                                                                  | 17,3                                                                                       |
| <b>6. Jaka będzie w bieżącym miesiącu, w relacji do poprzedniego miesiąca, szacunkowa (w procentach) zmiana poziomu zatrudnienia w Państwa firmie?</b>                                                                                                                                                                                                         |                                                                                                            |                                                                                               |                                                                                                  |                                                                                                      |                                                                                            |
| zmiana [%]                                                                                                                                                                                                                                                                                                                                                     | 0,4                                                                                                        | -1,2                                                                                          | 0,0                                                                                              | -0,5                                                                                                 | 0,4                                                                                        |

W przypadku cytowania danych Głównego Urzędu Statystycznego prosimy o zamieszczenie informacji: „Źródło danych GUS”, a w przypadku publikowania obliczeń dokonanych na danych opublikowanych przez GUS prosimy o zamieszczenie informacji: „Opracowanie własne na podstawie danych GUS”.

Opracowanie merytoryczne:  
**Urząd Statystyczny w Zielonej Górze**  
**Dyrektor Roman Fedak**  
Tel: 68 322 31 12

Rozpowszechnianie:  
**Rzecznik Prasowy Prezesa GUS**  
**Karolina Banaszek**  
Tel: 695 255 011

#### **Wydział Współpracy z Mediami**

Tel: 22 608 34 91, 22 608 38 04

**e-mail: [obslugaprasowa@stat.gov.pl](mailto:obslugaprasowa@stat.gov.pl)**



[www.stat.gov.pl](http://www.stat.gov.pl)



[@GUS\\_STAT](https://twitter.com/GUS_STAT)



[@GlownyUrzadStatystyczny](https://www.facebook.com/GlownyUrzadStatystyczny)

#### **Powiązane opracowania**

[Koniunktura gospodarcza w przetwórstwie przemysłowym, budownictwie, handlu i usługach 2000 – 2020](#)

Informacje sygnałowe – opinie formułowane przez jednostki z siedzibą w danym województwie dostępne na stronach Urzędów Statystycznych

[Infografika – Koniunktura gospodarcza w Polsce](#)

[Badanie koniunktury gospodarczej – zeszyt metodologiczny](#)

#### **Temat dostępny w bazach danych**

[Dziedzinowa Baza Wiedzy Koniunktura Gospodarcza](#)

[Bank Danych Makroekonomicznych \(BDM\)](#)

#### **Ważniejsze pojęcia dostępne w słowniku**

[Koniunktura gospodarcza](#)



*Niniejszy dokument został sporządzony przy finansowej pomocy Unii Europejskiej. Poglądy w nim prezentowane są poglądami Głównego Urzędu Statystycznego, a zatem nie mogą być w żadnym wypadku uznawane za odzwierciedlenie oficjalnej opinii Komisji Europejskiej.*

