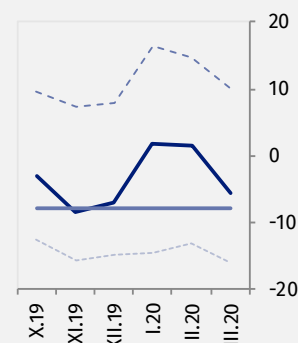
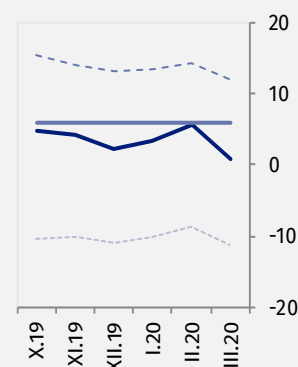
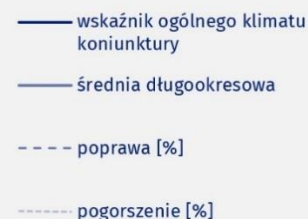


Koniunktura gospodarcza, opinie formułowane przez jednostki z siedzibą w województwie ŚLĄSKIM – marzec 2020 r.

31.03.2020 r.

Wskaźnik ogólnego klimatu koniunktury i jego składowe w ostatnich sześciu miesiącach



↓ 0,9

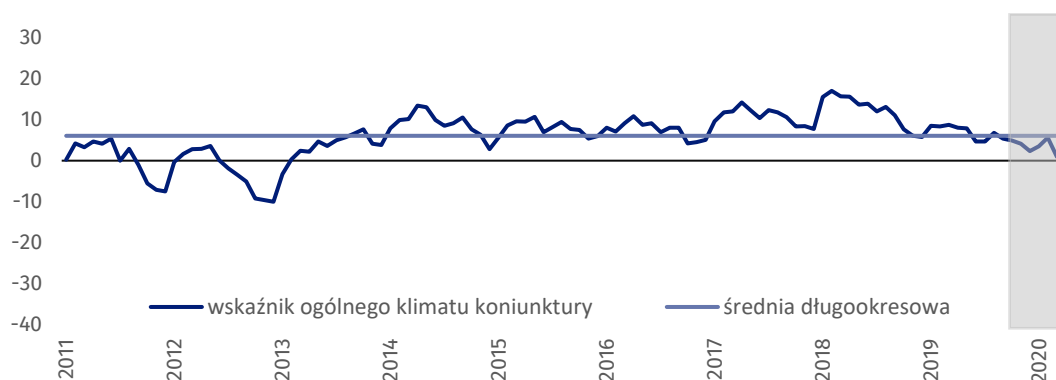
Wskaźnik ogólnego klimatu koniunktury gospodarczej w przetwórstwie przemysłowym

Przedsiębiorcy ze wszystkich prezentowanych rodzajów działalności oceniają w marcu br.¹ koniunkturę mniej korzystnie niż w lutym br. Największy spadek wskaźnika odnotowano w sekcji handel hurtowy.



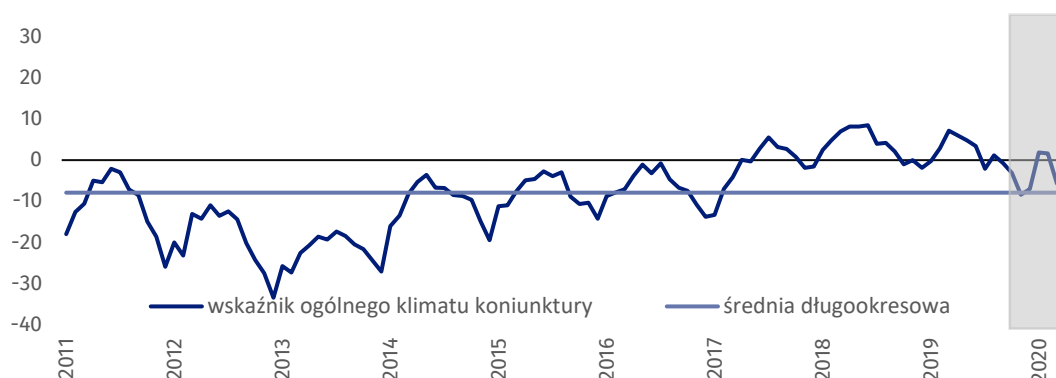
Przetwórstwo przemysłowe – wskaźnik ogólnego klimatu koniunktury gospodarczej (wykres 1)

Wskaźnik ogólnego klimatu koniunktury kształtuje się na poziomie plus 0,9, tj. niższym niż w lutym br. (plus 5,6).



Budownictwo – wskaźnik ogólnego klimatu koniunktury gospodarczej (wykres 2)

W bieżącym miesiącu wskaźnik ogólnego klimatu koniunktury kształtuje się na poziomie minus 5,7, tj. niższym niż przed miesiącem (plus 1,6) oraz niższym niż w marcu poprzednich trzech lat.

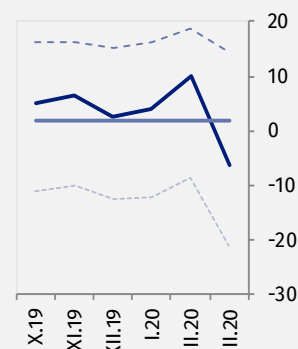
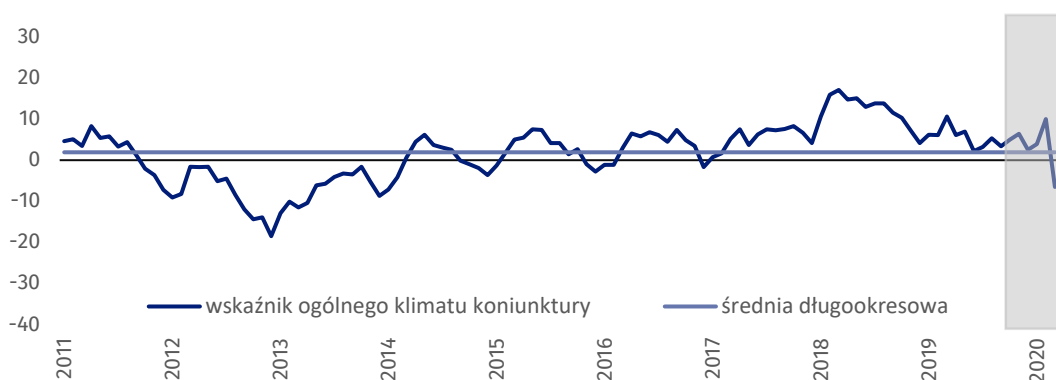


¹ Przedsiębiorcy udzielali odpowiedzi w okresie od 1 do 10 marca br.



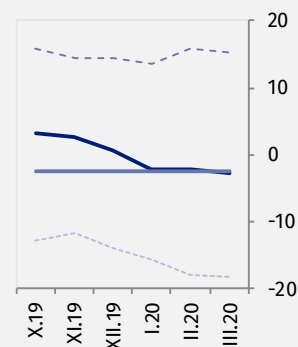
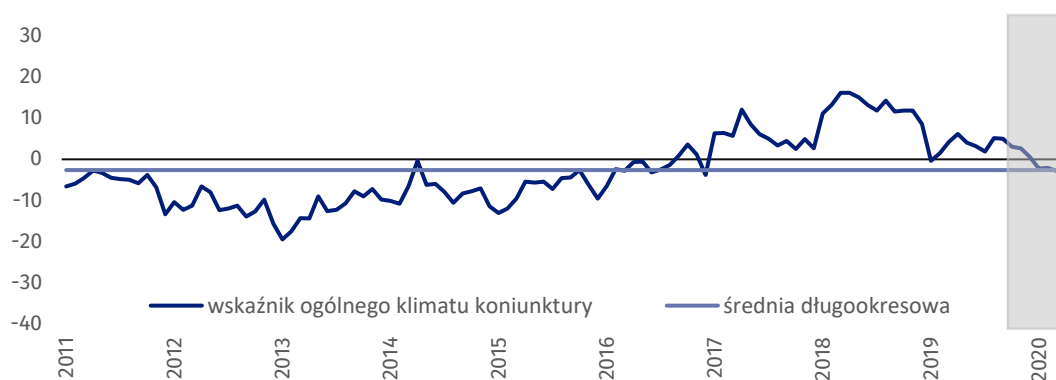
Handel hurtowy – wskaźnik ogólnego klimatu koniunktury gospodarczej (wykres 3)

W marcu wskaźnik ogólnego klimatu koniunktury kształtuje się na poziomie minus 6,5, tj. niższym niż w lutym br. (plus 10,0) oraz w marcu poprzednich sześciu lat.



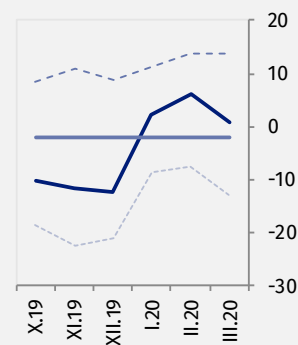
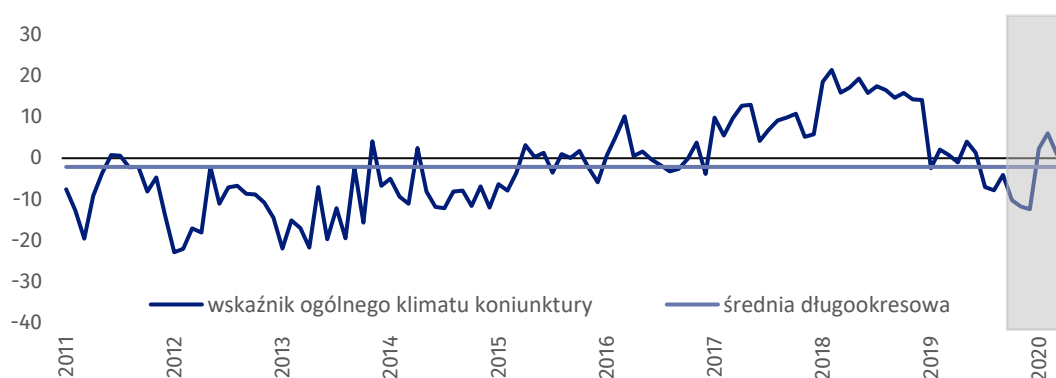
Handel detaliczny – wskaźnik ogólnego klimatu koniunktury gospodarczej (wykres 4)

Wskaźnik ogólnego klimatu koniunktury kształtuje się na poziomie minus 2,9, tj. niższym niż przed miesiącem (minus 2,1) oraz niższym niż w marcu poprzednich czterech lat.



Transport i gospodarka magazynowa – wskaźnik ogólnego klimatu koniunktury gospodarczej (wykres 5)

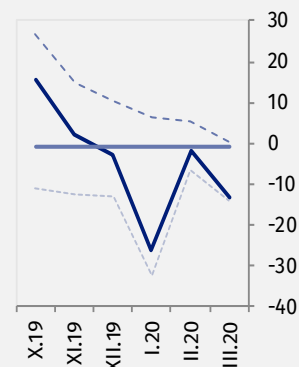
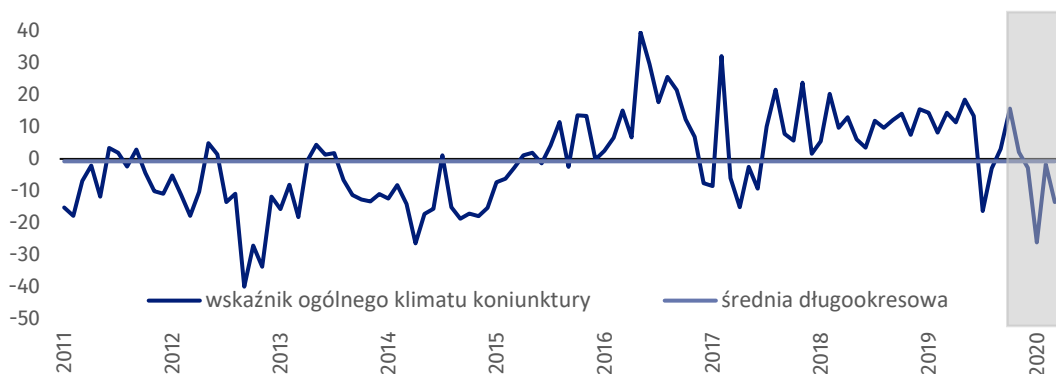
W bieżącym miesiącu wskaźnik ogólnego klimatu koniunktury kształtuje się na poziomie plus 0,9, tj. niższym niż w lutym br. (plus 6,1), ale podobnym jak w marcu 2019 r.





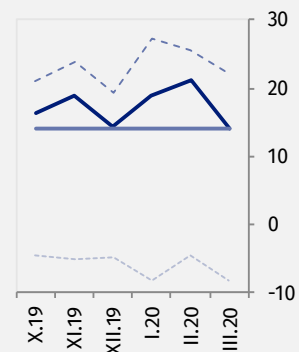
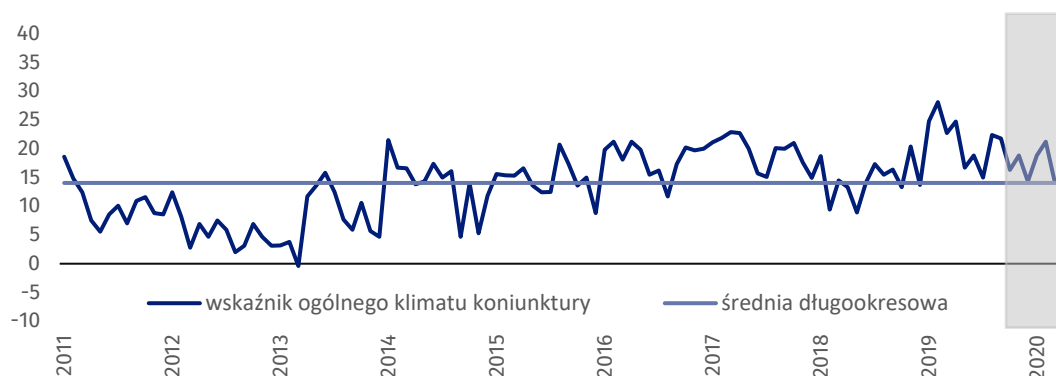
Zakwaterowanie i gastronomia – wskaźnik ogólnego klimatu koniunktury gospodarczej (wykres 6)

W marcu wskaźnik ogólnego klimatu koniunktury kształtuje się na poziomie minus 13,5, tj. niższym niż przed miesiącem (minus 1,7) oraz niższym niż w marcu poprzednich pięciu lat.



Informacja i komunikacja – wskaźnik ogólnego klimatu koniunktury gospodarczej (wykres 7)

W bieżącym miesiącu wskaźnik ogólnego klimatu koniunktury kształtuje się na poziomie plus 14,1, tj. niższym niż przed miesiącem (plus 21,2) oraz w marcu poprzednich sześciu lat.



Tablica 1. Wskaźniki ogólnego klimatu koniunktury według rodzaju działalności

WYSZCZEGÓLNIENIE		Analogiczny miesiąc ubiegłego roku	Ubiegły miesiąc	Bieżący miesiąc	Średnia długookresowa
Przetwórstwo przemysłowe 	wskaźnik ogólnego klimatu koniunktury	8,7	5,6	0,9	6,1
	składowa "diagnostyczna" wskaźnika	6,6	7,4	5,9	5,4
	składowa "prognostyczna" wskaźnika	10,8	3,8	-4,1	6,7
Budownictwo 	wskaźnik ogólnego klimatu koniunktury	7,2	1,6	-5,7	-7,9
	składowa "diagnostyczna" wskaźnika	3,9	9,9	0,0	-11,4
	składowa "prognostyczna" wskaźnika	10,4	-6,7	-11,3	-4,5
Handel hurtowy 	wskaźnik ogólnego klimatu koniunktury	10,6	10,0	-6,5	1,9
	składowa "diagnostyczna" wskaźnika	16,6	20,0	7,5	4,6
	składowa "prognostyczna" wskaźnika	4,5	-0,1	-20,5	-0,8
Handel detaliczny 	wskaźnik ogólnego klimatu koniunktury	4,2	-2,1	-2,9	-2,6
	składowa "diagnostyczna" wskaźnika	6,4	5,7	6,2	-2,3
	składowa "prognostyczna" wskaźnika	2,0	-9,8	-11,9	-3,0
Transport i gospodarka magazynowa 	wskaźnik ogólnego klimatu koniunktury	0,8	6,1	0,9	-2,1
	składowa "diagnostyczna" wskaźnika	5,5	15,7	16,8	0,5
	składowa "prognostyczna" wskaźnika	-3,9	-3,6	-15,0	-4,8
Zakwaterowanie i gastronomia 	wskaźnik ogólnego klimatu koniunktury	14,4	-1,7	-13,5	-0,8
	składowa "diagnostyczna" wskaźnika	14,8	-0,8	-8,3	-2,1
	składowa "prognostyczna" wskaźnika	14,0	-2,6	-18,7	0,5
Informacja i komunikacja 	wskaźnik ogólnego klimatu koniunktury	22,7	21,2	14,1	14,0
	składowa "diagnostyczna" wskaźnika	41,6	42,1	36,4	19,7
	składowa "prognostyczna" wskaźnika	3,7	0,3	-8,2	8,3

Opracowanie merytoryczne:
Urząd Statystyczny w Zielonej Górze
Dyrektor Roman Fedak
Tel: 68 322 31 12

Rzeczniczka prasowa:
Rzecznik Prasowy Prezesa GUS
Karolina Banaszek
Tel: 695 255 011

Wydział Współpracy z Mediami

Tel: 22 608 34 91, 22 608 38 04

e-mail: obslugaprasowa@stat.gov.pl



www.stat.gov.pl



@GUS_STAT



@GlownyUrzadStatystyczny

Powiązane opracowania

[Koniunktura gospodarcza w przetwórstwie przemysłowym, budownictwie, handlu i usługach 2000 – 2020](#)

Informacje sygnałowe – opinie formułowane przez jednostki z siedzibą w danym województwie dostępne na stronach Urzędów Statystycznych

[Infografika – Koniunktura gospodarcza w Polsce](#)

[Badanie koniunktury gospodarczej – zeszyt metodologiczny](#)

Temat dostępny w bazach danych

[Dziedzina Baza Wiedzy Koniunktura Gospodarcza](#)

[Bank Danych Makroekonomicznych \(BDM\)](#)

Ważniejsze pojęcia dostępne w słowniku

[Koniunktura gospodarcza](#)



Niniejszy dokument został sporządzony przy finansowej pomocy Unii Europejskiej. Poglądy w nim prezentowane są poglądami Głównego Urzędu Statystycznego, a zatem nie mogą być w żadnym wypadku uznawane za odzwierciedlenie oficjalnej opinii Komisji Europejskiej.

