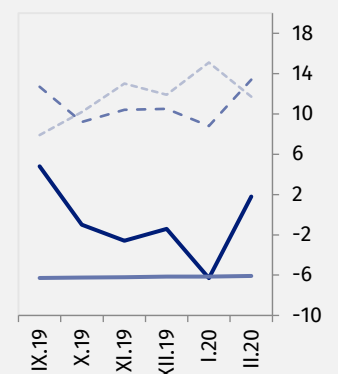
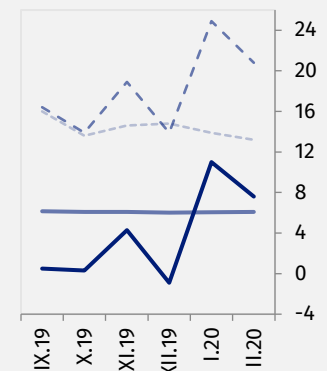


# Koniunktura gospodarcza, opinie formułowane przez jednostki z siedzibą w województwie ZACHODNIOPOMORSKIM – luty 2020 r.

27.02.2020 r.

Wskaźnik ogólnego klimatu koniunktury i jego składowe w ostatnich sześciu miesiącach

— wskaźnik ogólnego klimatu koniunktury  
— średnia długookresowa  
- - - poprawa [%]  
- - - pogorszenie [%]



↓ 7,6

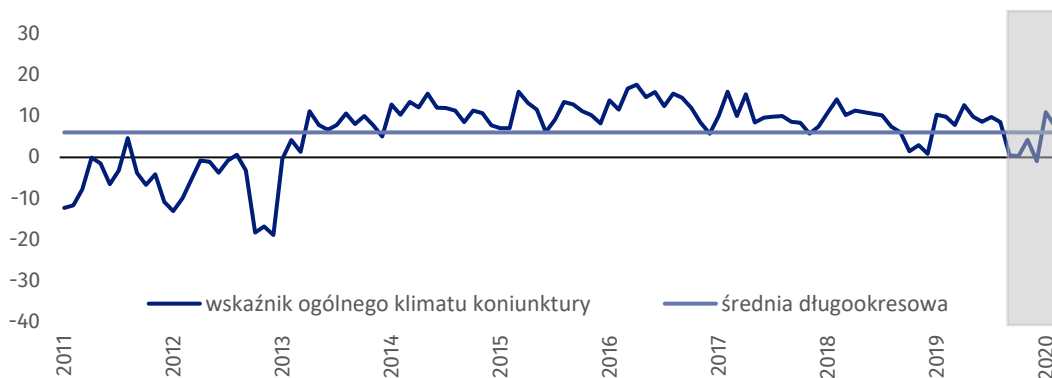
Wskaźnik ogólnego klimatu koniunktury gospodarczej w przetwórstwie przemysłowym

Przedsiębiorcy z większości prezentowanych rodzajów działalności oceniają w lutym koniunkturę mniej korzystnie niż przed miesiącem. Największy spadek wskaźnika odnotowano w sekcji informacja i komunikacja, największy wzrost - budownictwo.



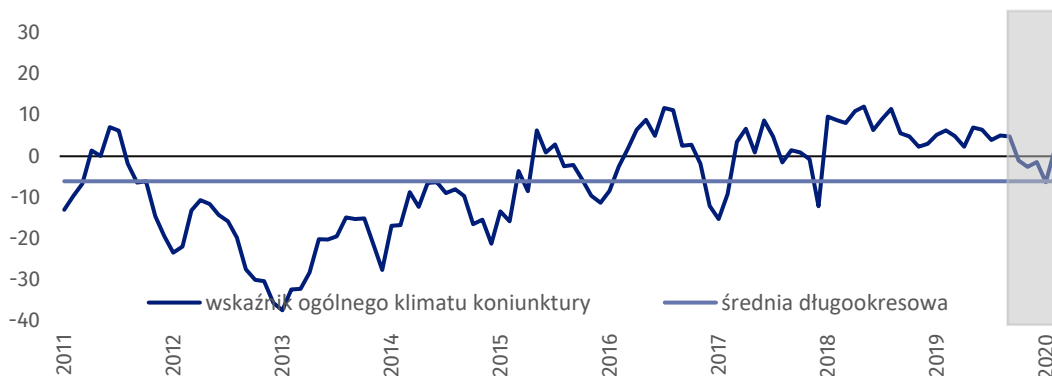
## Przetwórstwo przemysłowe – wskaźnik ogólnego klimatu koniunktury gospodarczej (wykres 1)

Wskaźnik ogólnego klimatu koniunktury kształtuje się na poziomie plus 7,6, tj. niższym niż w styczniu br. (plus 11,0) i w lutym poprzednich czterech lat.



## Budownictwo – wskaźnik ogólnego klimatu koniunktury gospodarczej (wykres 2)

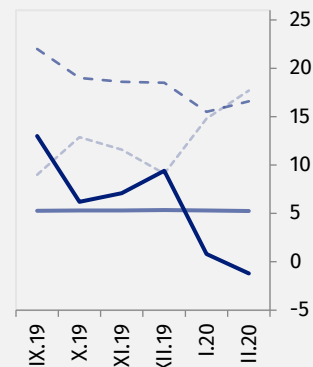
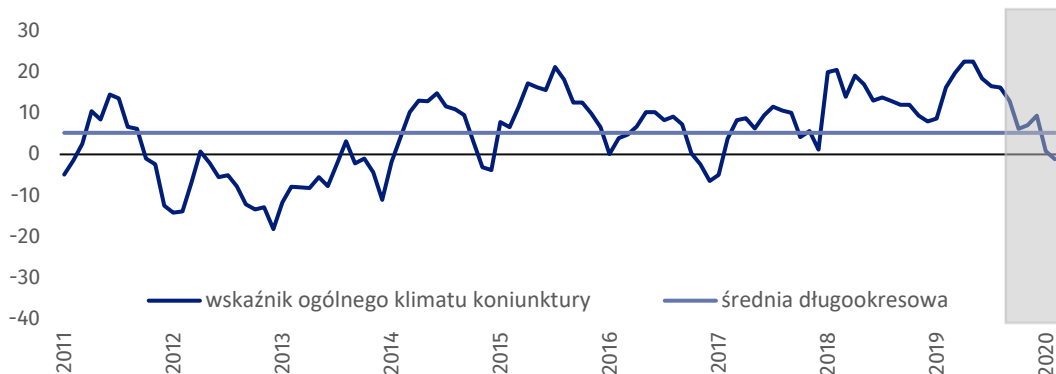
W bieżącym miesiącu wskaźnik ogólnego klimatu koniunktury kształtuje się na poziomie plus 1,8, tj. wyższym niż w styczniu br. (minus 6,3), ale niższym niż w lutym poprzednich dwóch lat.





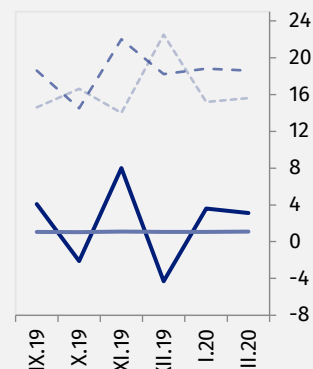
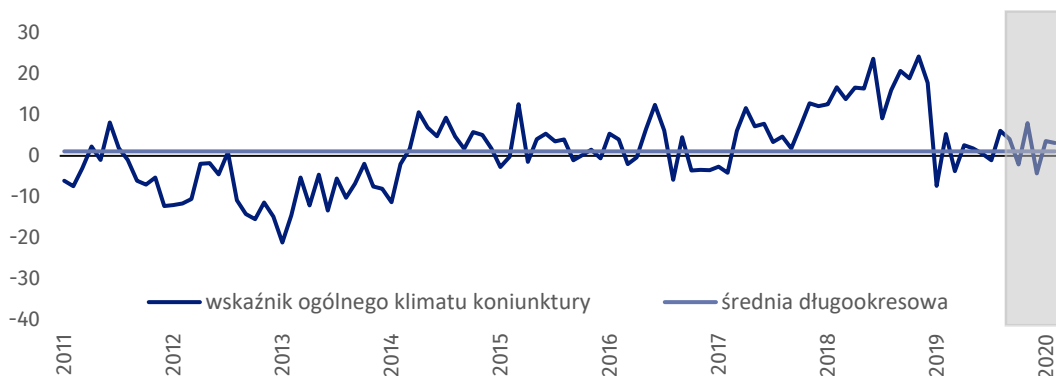
### Handel hurtowy – wskaźnik ogólnego klimatu koniunktury gospodarczej (wykres 3)

W bieżącym miesiącu wskaźnik ogólnego klimatu koniunktury kształtuje się na poziomie minus 1,2, tj. niższym niż przed miesiącem (plus 0,8) i w lutym poprzednich sześciu lat.



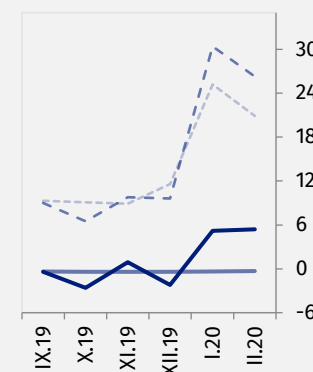
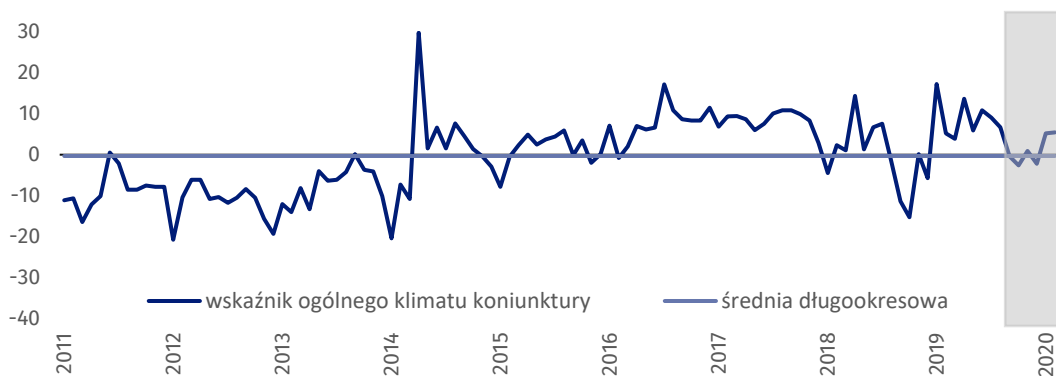
### Handel detaliczny – wskaźnik ogólnego klimatu koniunktury gospodarczej (wykres 4)

W bieżącym miesiącu wskaźnik ogólnego klimatu koniunktury kształtuje się na poziomie plus 3,1, tj. niższym niż przed miesiącem (plus 3,6) oraz w lutym dwóch poprzednich lat.



### Transport i gospodarka magazynowa – wskaźnik ogólnego klimatu koniunktury gospodarczej (wykres 5)

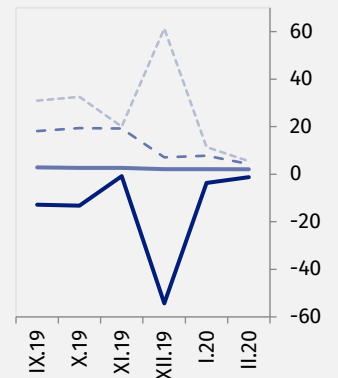
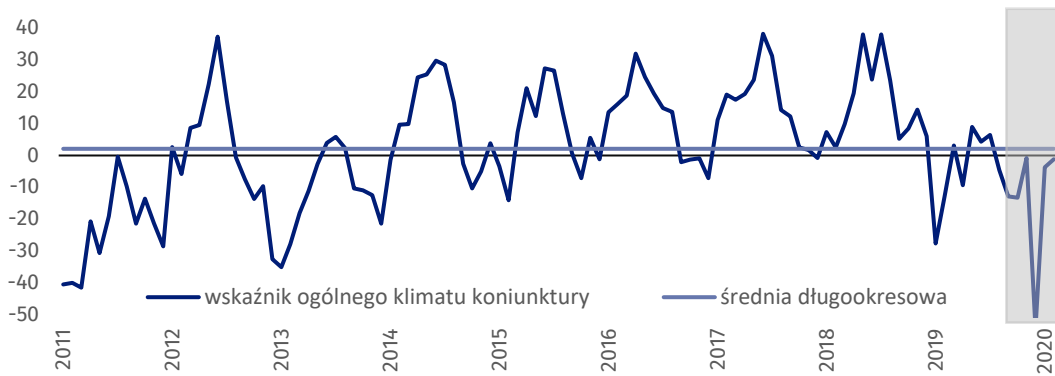
W lutym wskaźnik ogólnego klimatu koniunktury kształtuje się na poziomie plus 5,4, tj. podobnym jak w styczniu br. (plus 5,2) oraz w lutym ubiegłego roku.





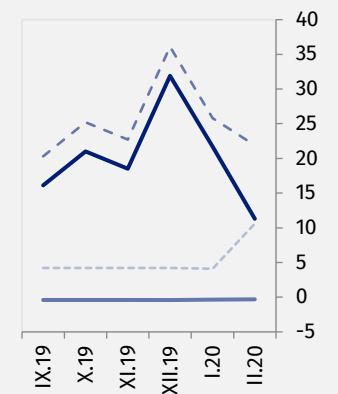
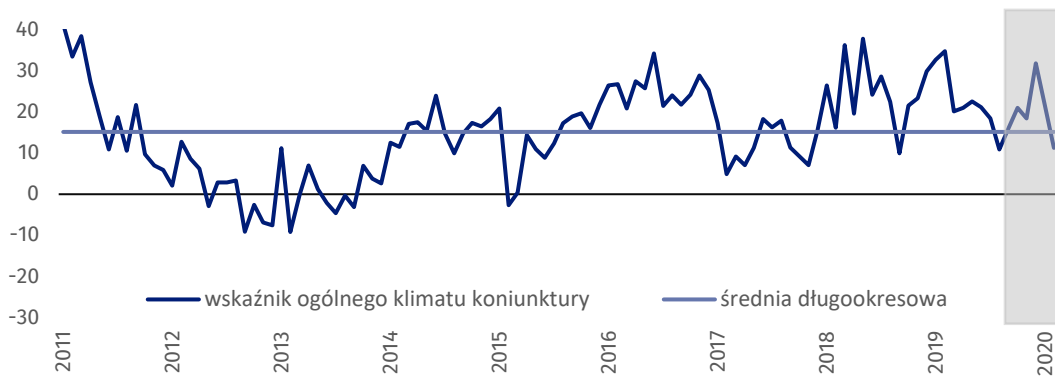
### Zakwaterowanie i gastronomia – wskaźnik ogólnego klimatu koniunktury gospodarczej (wykres 6)

Wskaźnik ogólnego klimatu koniunktury kształtuje się na poziomie minus 1,2, tj. wyższym niż w styczniu br. (minus 3,7) i w lutym 2019 r.










### Informacja i komunikacja – wskaźnik ogólnego klimatu koniunktury gospodarczej (wykres 7)

W lutym wskaźnik ogólnego klimatu koniunktury kształtuje się na poziomie plus 11,3, tj. niższym niż w styczniu br. (plus 21,7) i w lutym poprzednich dwóch lat.



Tablica 1. Wskaźniki ogólnego klimatu koniunktury według rodzaju działalności

WYSZCZEGÓLNIENIE		Analogiczny miesiąc ubiegłego roku	Ubiegły miesiąc	<b>Bieżący miesiąc</b>	Średnia długookresowa
<b>Przetwórstwo przemysłowe</b> 	wskaźnik ogólnego klimatu koniunktury	9,9	11,0	<b>7,6</b>	6,1
	składowa "diagnostyczna" wskaźnika	14,1	12,7	<b>7,1</b>	4,6
	składowa "prognostyczna" wskaźnika	5,6	9,3	<b>8,1</b>	7,5
	średnia długookresowa	6,1	6,1	<b>6,1</b>	.
<b>Budownictwo</b> 	wskaźnik ogólnego klimatu koniunktury	6,3	-6,3	<b>1,8</b>	-6,1
	składowa "diagnostyczna" wskaźnika	2,2	-1,7	<b>8,7</b>	-7,3
	składowa "prognostyczna" wskaźnika	10,3	-10,9	<b>-5,2</b>	-4,9
	średnia długookresowa	-6,1	-6,1	<b>-6,1</b>	.
<b>Handel hurtowy</b> 	wskaźnik ogólnego klimatu koniunktury	16,3	0,8	<b>-1,2</b>	5,3
	składowa "diagnostyczna" wskaźnika	27,3	6,0	<b>7,1</b>	10,0
	składowa "prognostyczna" wskaźnika	5,3	-4,5	<b>-9,4</b>	0,5
	średnia długookresowa	5,3	5,3	<b>5,3</b>	.
<b>Handel detaliczny</b> 	wskaźnik ogólnego klimatu koniunktury	5,3	3,6	<b>3,1</b>	1,1
	składowa "diagnostyczna" wskaźnika	8,7	16,4	<b>11,2</b>	-0,1
	składowa "prognostyczna" wskaźnika	1,8	-9,3	<b>-5,1</b>	2,3
	średnia długookresowa	1,1	1,1	<b>1,1</b>	.
<b>Transport i gospodarka</b> 	wskaźnik ogólnego klimatu koniunktury	5,2	5,2	<b>5,4</b>	-0,3
	składowa "diagnostyczna" wskaźnika	14,3	-8,3	<b>1,9</b>	0,8
	składowa "prognostyczna" wskaźnika	-3,9	18,6	<b>8,9</b>	-1,4
	średnia długookresowa	-0,3	-0,3	<b>-0,3</b>	.
<b>Zakwaterowanie i gastronomia</b> 	wskaźnik ogólnego klimatu koniunktury	-12,8	-3,7	<b>-1,2</b>	2,1
	składowa "diagnostyczna" wskaźnika	-21,2	11,4	<b>2,8</b>	4,1
	składowa "prognostyczna" wskaźnika	-4,3	-18,7	<b>-5,1</b>	0,1
	średnia długookresowa	2,1	2,1	<b>2,1</b>	.
<b>Informacja i komunikacja</b> 	wskaźnik ogólnego klimatu koniunktury	34,8	21,7	<b>11,3</b>	15,2
	składowa "diagnostyczna" wskaźnika	59,2	42,6	<b>23,6</b>	28,3
	składowa "prognostyczna" wskaźnika	10,3	0,8	<b>-1,0</b>	2,0
	średnia długookresowa	15,2	15,2	<b>15,2</b>	.

Opracowanie merytoryczne:  
**Urząd Statystyczny w Zielonej Górze**  
**Dyrektor Roman Fedak**  
Tel: 68 322 31 12

Rzeczposzechnianie:  
**Rzecznik Prasowy Prezesa GUS**  
**Karolina Banaszek**  
Tel: 695 255 011

#### **Wydział Współpracy z Mediami**

Tel: 22 608 34 91, 22 608 38 04

**e-mail: [obslugaprasowa@stat.gov.pl](mailto:obslugaprasowa@stat.gov.pl)**



[www.stat.gov.pl](http://www.stat.gov.pl)



[@GUS\\_STAT](https://twitter.com/GUS_STAT)



[@GlownyUrzedStatystyczny](https://www.facebook.com/GlownyUrzedStatystyczny)

#### **Powiązane opracowania**

[Koniunktura gospodarcza w przetwórstwie przemysłowym, budownictwie, handlu i usługach 2000 – 2020](#)

Informacje sygnałne – opinie formułowane przez jednostki z siedzibą w danym województwie dostępne na stronach Urzędów Statystycznych

[Infografika – Koniunktura gospodarcza w Polsce](#)

[Badanie koniunktury gospodarczej – zeszyt metodologiczny](#)

#### **Temat dostępny w bazach danych**

[Dziedzina Baza Wiedzy Koniunktura Gospodarcza](#)

[Bank Danych Makroekonomicznych \(BDM\)](#)

#### **Ważniejsze pojęcia dostępne w słowniku**

[Koniunktura gospodarcza](#)



*Niniejszy dokument został sporządzony przy finansowej pomocy Unii Europejskiej. Poglądy w nim prezentowane są poglądami Głównego Urzędu Statystycznego, a zatem nie mogą być w żadnym wypadku uznawane za odzwierciedlenie oficjalnej opinii Komisji Europejskiej.*

