

Koniunktura gospodarcza, opinie formułowane przez jednostki z siedzibą w województwie OPOLSKIM – luty 2020 r.

27.02.2020 r.

Wskaźnik ogólnego klimatu koniunktury i jego składowe w ostatnich sześciu miesiącach

↑ 8,0

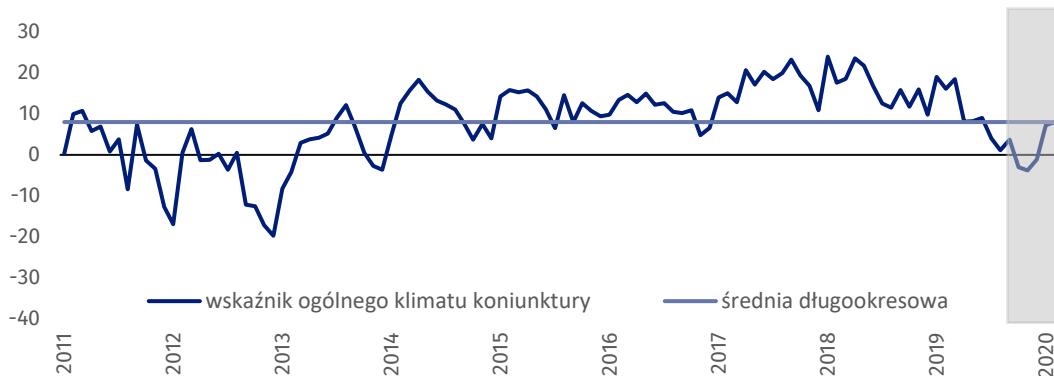
Wskaźnik ogólnego klimatu koniunktury gospodarczej w przetwórstwie przemysłowym

W większości badanych obszarów przedsiębiorcy w lutym br. oceniają koniunkturę korzystniej niż w styczniu br. Największy wzrost ocen w tym zakresie odnotowano w dziele handel hurtowy, największy spadek – w sekcji transport i gospodarka magazynowa.

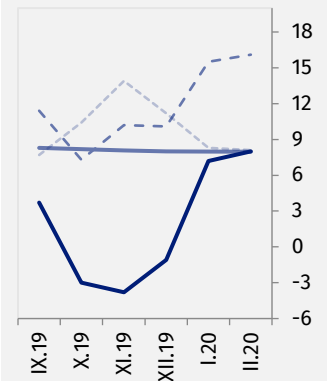


Przetwórstwo przemysłowe – wskaźnik ogólnego klimatu koniunktury gospodarczej (wykres 1)

Wskaźnik ogólnego klimatu koniunktury kształtuje się na poziomie plus 8,0, tj. wyższym niż w styczniu br. (plus 7,2) ale niższym niż w lutym poprzednich sześciu lat.

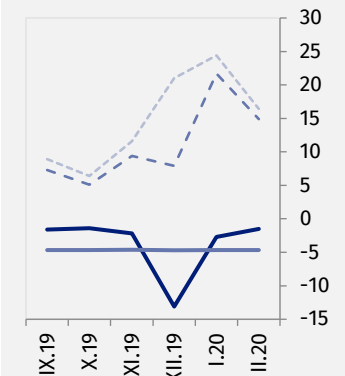
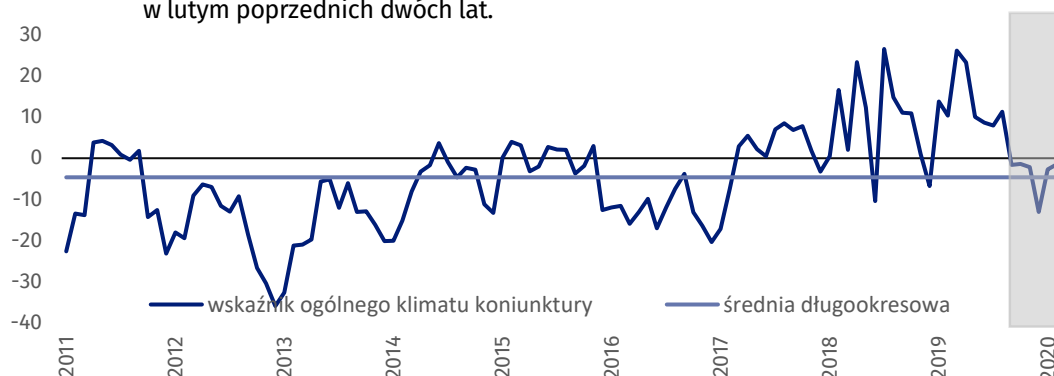


— wskaźnik ogólnego klimatu koniunktury
— średnia długookresowa
- - - poprawa [%]
- - - pogorszenie [%]



Budownictwo – wskaźnik ogólnego klimatu koniunktury gospodarczej (wykres 2)

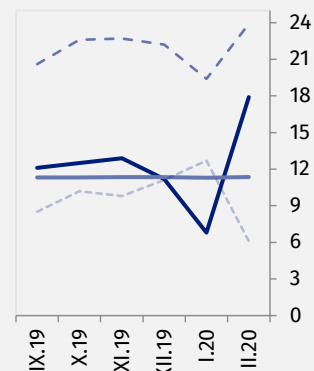
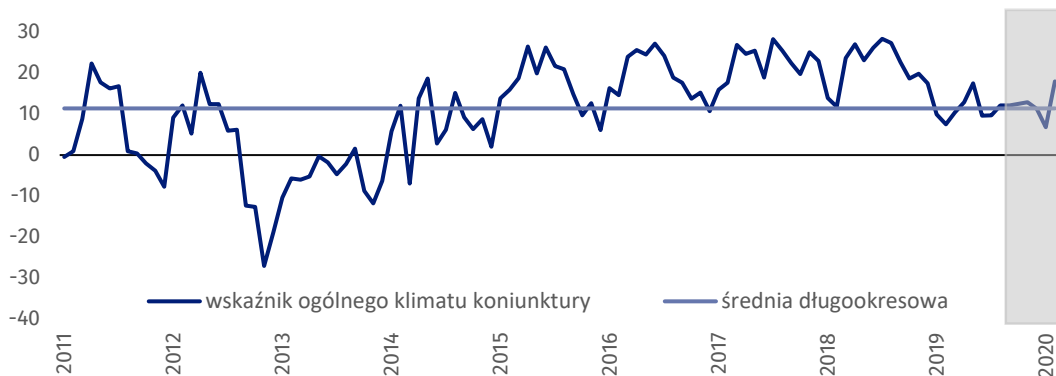
W bieżącym miesiącu wskaźnik ogólnego klimatu koniunktury kształtuje się na poziomie minus 1,5, tj. wyższym niż w styczniu br. (minus 2,7), ale niższym niż w lutym poprzednich dwóch lat.





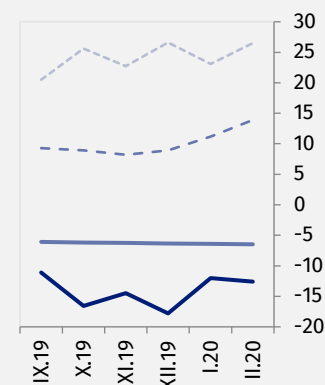
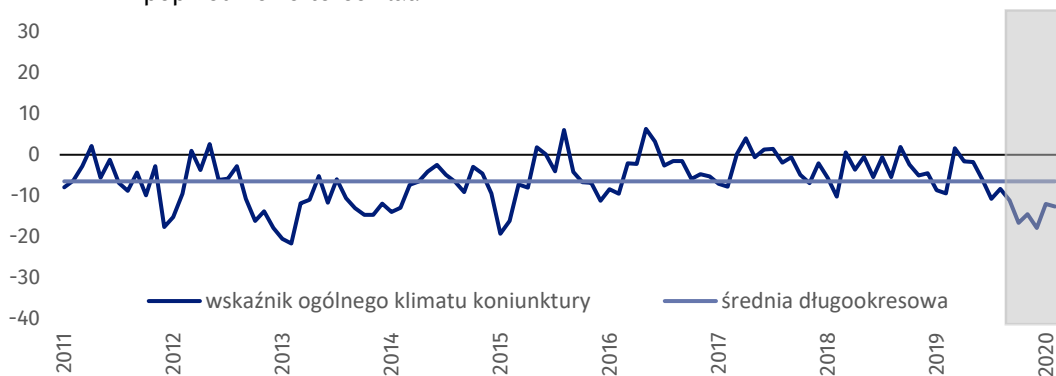
Handel hurtowy – wskaźnik ogólnego klimatu koniunktury gospodarczej (wykres 3)

W bieżącym miesiącu wskaźnik ogólnego klimatu koniunktury kształtuje się na poziomie plus 17,9, tj. wyższym niż przed miesiącem (plus 6,8).



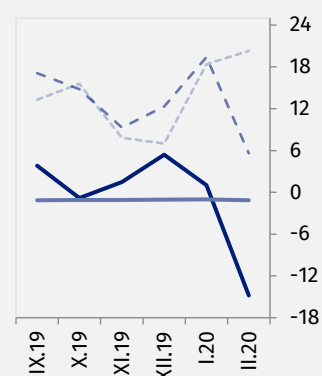
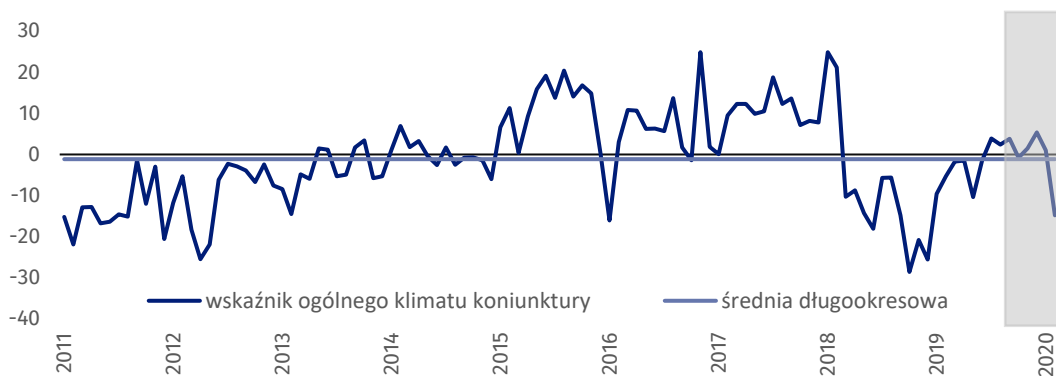
Handel detaliczny – wskaźnik ogólnego klimatu koniunktury gospodarczej (wykres 4)

W bieżącym miesiącu wskaźnik ogólnego klimatu koniunktury kształtuje się na poziomie minus 12,6, tj. niższym niż przed miesiącem (minus 12,0) oraz w lutym poprzednich czterech lat.



Transport i gospodarka magazynowa – wskaźnik ogólnego klimatu koniunktury gospodarczej (wykres 5)

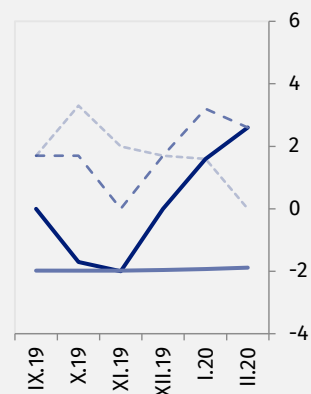
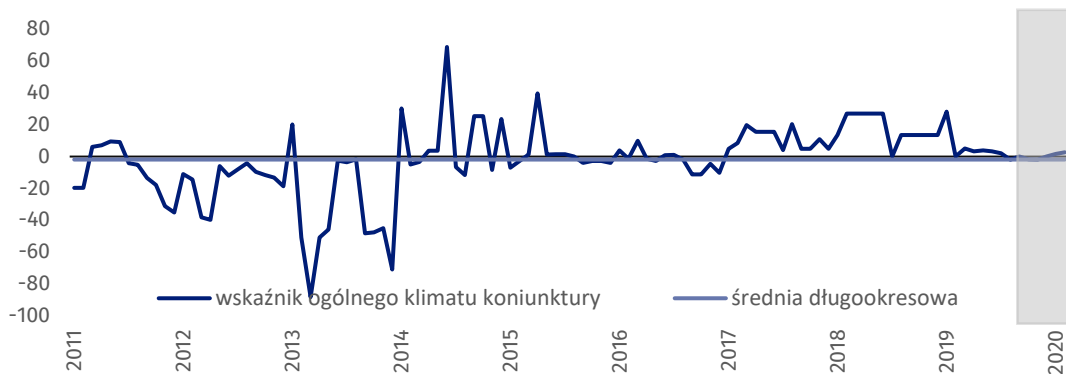
W lutym wskaźnik ogólnego klimatu koniunktury kształtuje się na poziomie minus 14,8, tj. niższym niż w styczniu br. (plus 1,0).





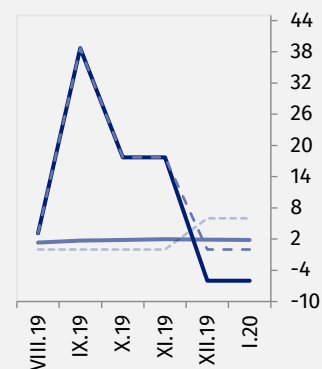
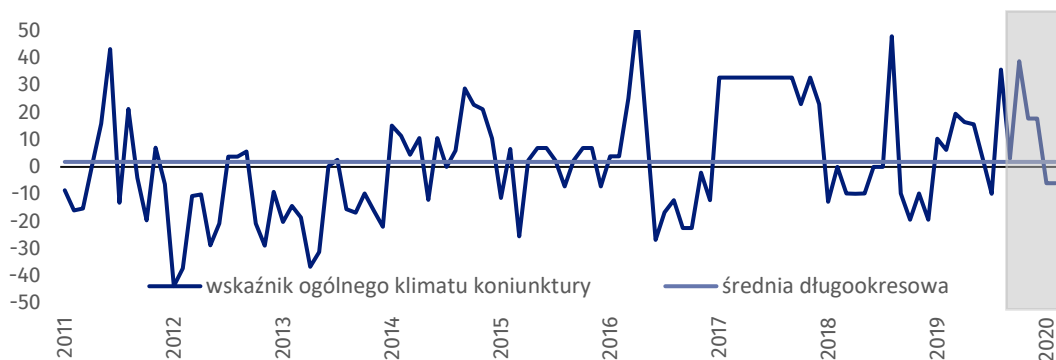
Zakwaterowanie i gastronomia – wskaźnik ogólnego klimatu koniunktury gospodarczej (wykres 6)

Wskaźnik ogólnego klimatu koniunktury kształtuje się na poziomie plus 2,6, tj. wyższym niż w styczniu br. (plus 1,6) oraz w lutym ubiegłego roku.










Informacja i komunikacja – wskaźnik ogólnego klimatu koniunktury gospodarczej (wykres 7)

W lutym wskaźnik ogólnego klimatu koniunktury kształtuje się na poziomie minus 6,0, tj. takim samym jak przed miesiącem (minus 6,0) oraz niższym niż w lutym poprzednich sześciu lat.



Tablica 1. Wskaźniki ogólnego klimatu koniunktury według rodzaju działalności

	WYSZCZEGÓLNIENIE	Analogiczny miesiąc ubiegłego roku	Ubiegły miesiąc	Bieżący miesiąc	Średnia długookresowa
Przetwórstwo przemysłowe 	wskaźnik ogólnego klimatu koniunktury	16,1	7,2	8,0	8,0
	składowa "diagnostyczna" wskaźnika	16,5	7,6	4,9	5,9
	składowa "prognostyczna" wskaźnika	15,7	6,8	11,1	10,0
	średnia długookresowa	8,0	8,0	8,0	.
Budownictwo 	wskaźnik ogólnego klimatu koniunktury	10,4	-2,7	-1,5	-4,6
	składowa "diagnostyczna" wskaźnika	24,8	13,8	4,9	-6,2
	składowa "prognostyczna" wskaźnika	-4,1	-19,2	-7,8	-3,1
	średnia długookresowa	-4,6	-4,6	-4,6	.
Handel hurtowy 	wskaźnik ogólnego klimatu koniunktury	7,5	6,8	17,9	11,4
	składowa "diagnostyczna" wskaźnika	18,5	13,5	17,3	19,5
	składowa "prognostyczna" wskaźnika	-3,5	0,0	18,4	3,2
	średnia długookresowa	11,4	11,4	11,4	.
Handel detaliczny 	wskaźnik ogólnego klimatu koniunktury	-9,4	-12,0	-12,6	-6,5
	składowa "diagnostyczna" wskaźnika	-4,4	-3,9	-4,6	-6,0
	składowa "prognostyczna" wskaźnika	-14,3	-20,0	-20,6	-6,9
	średnia długookresowa	-6,5	-6,5	-6,5	.
Transport i gospodarka 	wskaźnik ogólnego klimatu koniunktury	-5,3	1,0	-14,8	-1,1
	składowa "diagnostyczna" wskaźnika	11,5	33,6	3,7	2,5
	składowa "prognostyczna" wskaźnika	-22,0	-31,7	-33,2	-4,7
	średnia długookresowa	-1,1	-1,1	-1,1	.
Zakwaterowanie i gastronomia 	wskaźnik ogólnego klimatu koniunktury	0,0	1,6	2,6	-1,9
	składowa "diagnostyczna" wskaźnika	0,0	6,4	5,2	-1,6
	składowa "prognostyczna" wskaźnika	0,0	-3,2	0,0	-2,2
	średnia długookresowa	-1,9	-1,9	-1,9	.
Informacja i komunikacja 	wskaźnik ogólnego klimatu koniunktury	6,2	-6,0	-6,0	1,8
	składowa "diagnostyczna" wskaźnika	6,2	0,0	0,0	16,9
	składowa "prognostyczna" wskaźnika	6,2	-11,9	-11,9	-13,2
	średnia długookresowa	1,8	1,8	1,8	.

Opracowanie merytoryczne:
Urząd Statystyczny w Zielonej Górze
Dyrektor Roman Fedak
Tel: 68 322 31 12

Rozpowszechnianie:
Rzecznik Prasowy Prezesa GUS
Karolina Banaszek
Tel: 695 255 011

Wydział Współpracy z Mediami

Tel: 22 608 34 91, 22 608 38 04

e-mail: obslugaprasowa@stat.gov.pl



www.stat.gov.pl



[@GUS_STAT](https://twitter.com/GUS_STAT)



[@GlownyUrzadStatystyczny](https://www.facebook.com/GlownyUrzadStatystyczny)

Powiązane opracowania

[Koniunktura gospodarcza w przetwórstwie przemysłowym, budownictwie, handlu i usługach 2000 – 2020](#)

Informacje sygnałne – opinie formułowane przez jednostki z siedzibą w danym województwie dostępne na stronach Urzędów Statystycznych

[Infografika – Koniunktura gospodarcza w Polsce](#)

[Badanie koniunktury gospodarczej – zeszyt metodologiczny](#)

Temat dostępny w bazach danych

[Dziedzinowa Baza Wiedzy Koniunktura Gospodarcza](#)

[Bank Danych Makroekonomicznych \(BDM\)](#)

Ważniejsze pojęcia dostępne w słowniku

[Koniunktura gospodarcza](#)



Niniejszy dokument został sporządzony przy finansowej pomocy Unii Europejskiej. Poglądy w nim prezentowane są poglądami Głównego Urzędu Statystycznego, a zatem nie mogą być w żadnym wypadku uznawane za odzwierciedlenie oficjalnej opinii Komisji Europejskiej.

