

# Koniunktura gospodarcza, opinie formułowane przez jednostki z siedzibą w województwie ZACHODNIOPOMORSKIM – styczeń 2020 r.

30.01.2020 r.

Wskaźnik ogólnego klimatu koniunktury i jego składowe w ostatnich sześciu miesiącach


**11,0**

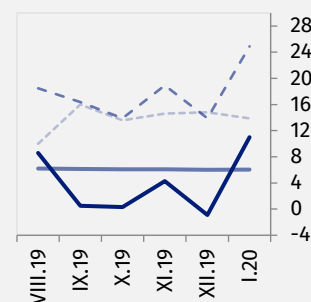
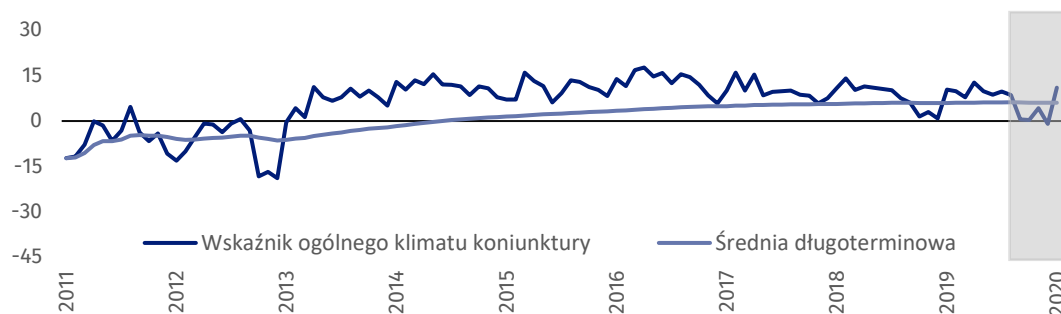
Wskaźnik ogólnego klimatu koniunktury gospodarczej w przetwórstwie przemysłowym

Przedsiębiorcy z większości prezentowanych rodzajów działalności oceniają w styczniu koniunkturę korzystniej niż przed miesiącem. Największy wzrost wskaźnika odnotowano w sekcji zakwaterowanie i gastronomia.



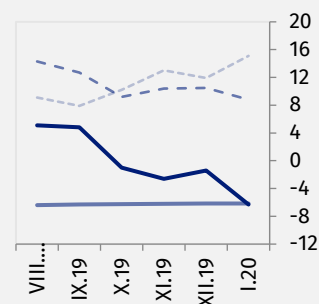
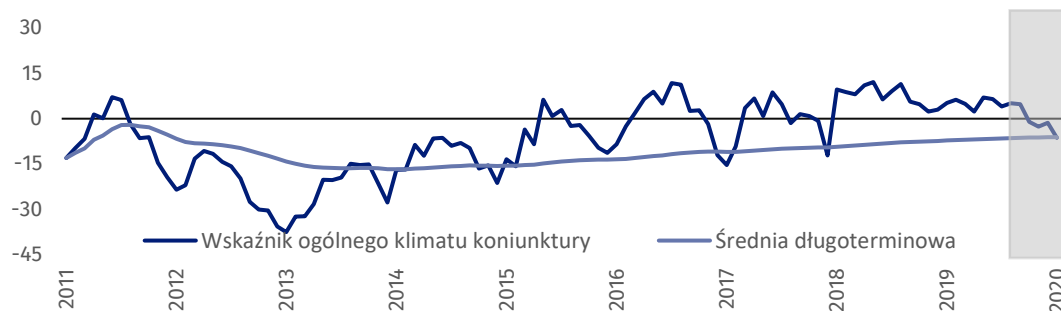
## Przetwórstwo przemysłowe – wskaźnik ogólnego klimatu koniunktury gospodarczej (wykres 1)

Wskaźnik ogólnego klimatu koniunktury kształtuje się na poziomie plus 11,0 czyli wyższym niż w grudniu ub.r. (minus 0,9) i podobnym jak w styczniu ostatnich czterech lat.



## Budownictwo – wskaźnik ogólnego klimatu koniunktury gospodarczej (wykres 2)

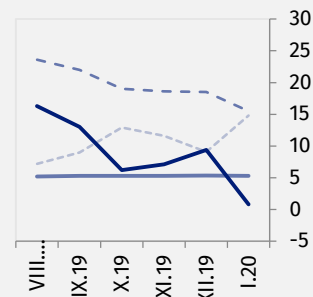
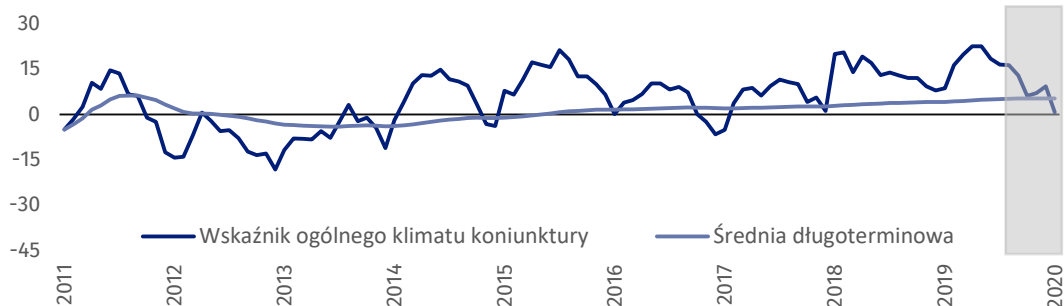
W bieżącym miesiącu wskaźnik ogólnego klimatu koniunktury kształtuje się na poziomie minus 6,3 czyli niższym niż w grudniu ub.r. (minus 1,4) i styczniu ostatnich trzech lat.





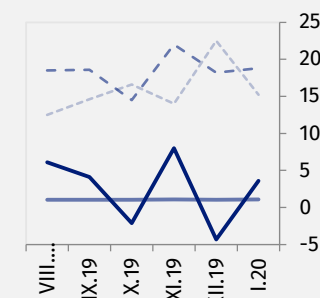
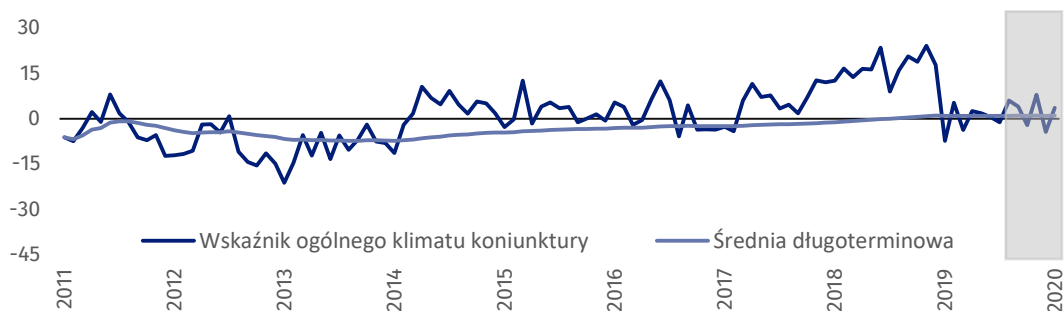
### Handel hurtowy – wskaźnik ogólnego klimatu koniunktury gospodarczej (wykres 3)

W bieżącym miesiącu wskaźnik ogólnego klimatu koniunktury kształtuje się na poziomie plus 0,8 czyli niższym niż przed miesiącem (plus 9,4) i w styczniu ostatnich trzech lat.



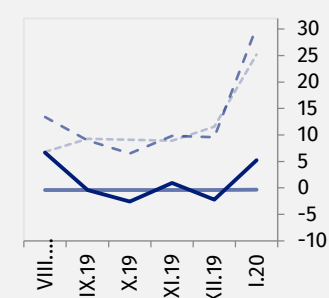
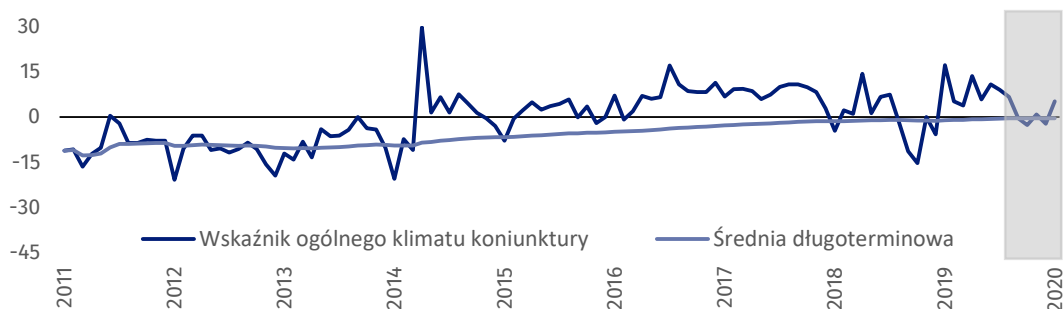
### Handel detaliczny – wskaźnik ogólnego klimatu koniunktury gospodarczej (wykres 4)

W bieżącym miesiącu wskaźnik ogólnego klimatu koniunktury kształtuje się na poziomie plus 3,6 czyli wyższym niż przed miesiącem (minus 4,3) oraz w styczniu 2019r.



### Transport i gospodarka magazynowa – wskaźnik ogólnego klimatu koniunktury gospodarczej (wykres 5)

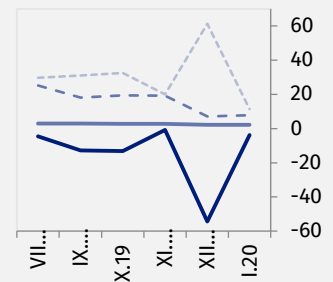
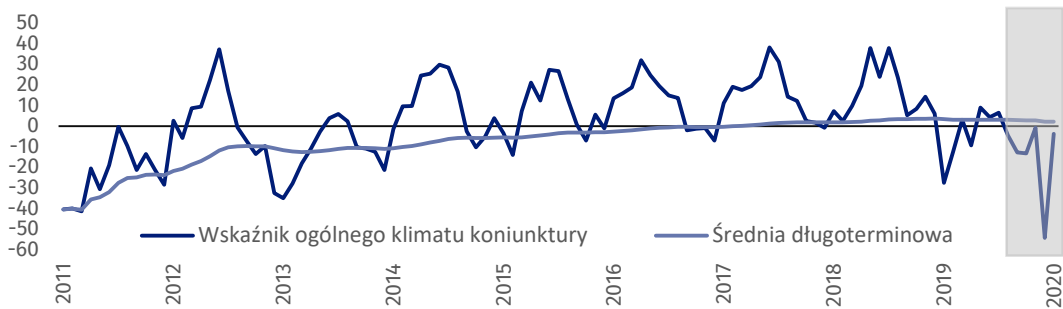
W styczniu wskaźnik ogólnego klimatu koniunktury kształtuje się na poziomie plus 5,2 czyli wyższym niż w grudniu ub.r. (minus 2,2), ale niższym niż w styczniu ubiegłego roku.





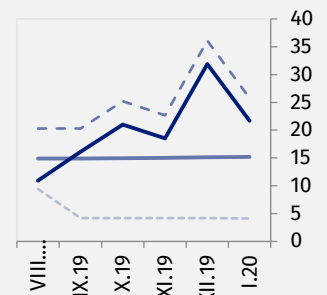
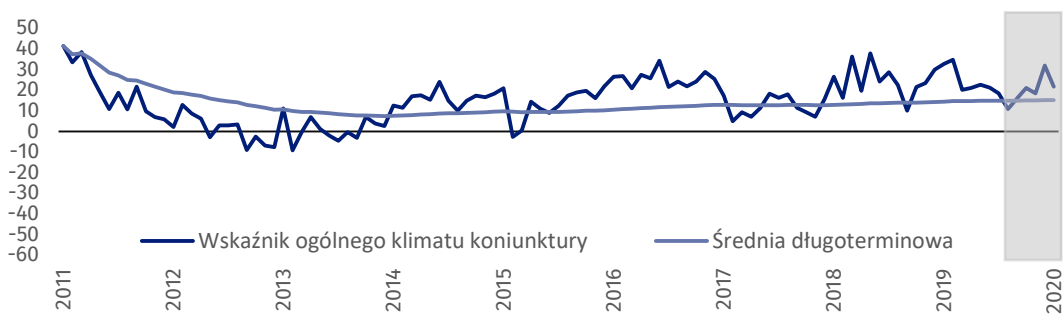
### Zakwaterowanie i gastronomia – wskaźnik ogólnego klimatu koniunktury gospodarczej (wykres 6)

Wskaźnik ogólnego klimatu koniunktury kształtuje się na poziomie minus 3,7 czyli wyższym niż w grudniu ub.r. (minus 54,3) i w styczniu 2019r.








### Informacja i komunikacja – wskaźnik ogólnego klimatu koniunktury gospodarczej (wykres 7)

W styczniu wskaźnik ogólnego klimatu koniunktury kształtuje się na poziomie plus 21,7 czyli niższym niż w grudniu ub.r. (plus 31,9) i w styczniu ostatnich trzech lat



Tablica 1. Wskaźniki ogólnego klimatu koniunktury według rodzaju działalności

WYSZCZEGÓLNIENIE		Analogiczny miesiąc ubiegłego roku	Ubiegły miesiąc	<b>Bieżący miesiąc</b>	Średnia długoterminowa
<b>Przetwórstwo przemysłowe</b> 	wskaźnik ogólnego klimatu koniunktury	10,4	-0,9	<b>11,0</b>	6,1
	składowa "diagnostyczna" wskaźnika	14,7	2,2	<b>12,7</b>	4,6
	składowa "prognostyczna" wskaźnika	6,0	-3,9	<b>9,3</b>	7,5
	średnia długoterminowa	6,0	6,0	<b>6,1</b>	
<b>Budownictwo</b> 	wskaźnik ogólnego klimatu koniunktury	5,2	-1,4	<b>-6,3</b>	-6,2
	składowa "diagnostyczna" wskaźnika	8,8	3,0	<b>-1,7</b>	-7,4
	składowa "prognostyczna" wskaźnika	1,5	-5,8	<b>-10,9</b>	-4,9
	średnia długoterminowa	-7,2	-6,2	<b>-6,2</b>	
<b>Handel hurtowy</b> 	wskaźnik ogólnego klimatu koniunktury	8,7	9,4	<b>0,8</b>	5,3
	składowa "diagnostyczna" wskaźnika	22,2	21,3	<b>6,0</b>	10,0
	składowa "prognostyczna" wskaźnika	-4,8	-2,5	<b>-4,5</b>	0,6
	średnia długoterminowa	4,2	5,4	<b>5,3</b>	
<b>Handel detaliczny</b> 	wskaźnik ogólnego klimatu koniunktury	-7,3	-4,3	<b>3,6</b>	1,1
	składowa "diagnostyczna" wskaźnika	-2,6	11,9	<b>16,4</b>	-0,2
	składowa "prognostyczna" wskaźnika	-11,9	-20,4	<b>-9,3</b>	2,4
	średnia długoterminowa	1,0	1,0	<b>1,1</b>	
<b>Transport i gospodarka</b> 	wskaźnik ogólnego klimatu koniunktury	17,2	-2,2	<b>5,2</b>	-0,4
	składowa "diagnostyczna" wskaźnika	27,9	11,3	<b>-8,3</b>	0,8
	składowa "prognostyczna" wskaźnika	6,5	-15,6	<b>18,6</b>	-1,5
	średnia długoterminowa	-1,0	-0,4	<b>-0,4</b>	
<b>Zakwaterowanie i gastronomia</b> 	wskaźnik ogólnego klimatu koniunktury	-27,5	-54,3	<b>-3,7</b>	2,1
	składowa "diagnostyczna" wskaźnika	-48,5	-45,8	<b>11,4</b>	4,1
	składowa "prognostyczna" wskaźnika	-6,4	-62,7	<b>-18,7</b>	0,1
	średnia długoterminowa	3,3	2,2	<b>2,1</b>	
<b>Informacja i komunikacja</b> 	wskaźnik ogólnego klimatu koniunktury	32,7	31,9	<b>21,7</b>	15,2
	składowa "diagnostyczna" wskaźnika	49,4	53,5	<b>42,6</b>	28,4
	składowa "prognostyczna" wskaźnika	16,0	10,3	<b>0,8</b>	2,0
	średnia długoterminowa	14,4	15,1	<b>15,2</b>	

Opracowanie merytoryczne:  
**Urząd Statystyczny w Zielonej Górze**  
**Dyrektor Roman Fedak**  
Tel: 68 322 31 12

Rzeczniczka prasowa:  
**Rzecznik Prasowy Prezesa GUS**  
**Karolina Banaszek**  
Tel: 695 255 011

#### **Wydział Współpracy z Mediami**

Tel: 22 608 34 91, 22 608 38 04

**e-mail: [obslugaprasowa@stat.gov.pl](mailto:obslugaprasowa@stat.gov.pl)**



[www.stat.gov.pl](http://www.stat.gov.pl)



@GUS\_STAT



@GlownyUrzadStatystyczny

#### **Powiązane opracowania**

[Koniunktura gospodarcza w przetwórstwie przemysłowym, budownictwie, handlu i usługach 2000 – 2020](#)

Informacje sygnałowe – opinie formułowane przez jednostki z siedzibą w danym województwie dostępne na stronach Urzędów Statystycznych

[Infografika – Koniunktura gospodarcza w Polsce](#)

[Badanie koniunktury gospodarczej – zeszyt metodologiczny](#)

#### **Temat dostępny w bazach danych**

[Dziedzina Baza Wiedzy Koniunktura Gospodarcza](#)

[Bank Danych Makroekonomicznych \(BDM\)](#)

#### **Ważniejsze pojęcia dostępne w słowniku**

[Koniunktura gospodarcza](#)



*Niniejszy dokument został sporządzony przy finansowej pomocy Unii Europejskiej. Poglądy w nim prezentowane są poglądami Głównego Urzędu Statystycznego, a zatem nie mogą być w żadnym wypadku uznawane za odzwierciedlenie oficjalnej opinii Komisji Europejskiej.*

