

Koniunktura gospodarcza, opinie formułowane przez jednostki z siedzibą w województwie WARMIŃSKO-MAZURSKIM – listopad 2019 r.

29.11.2019 r.

6,1

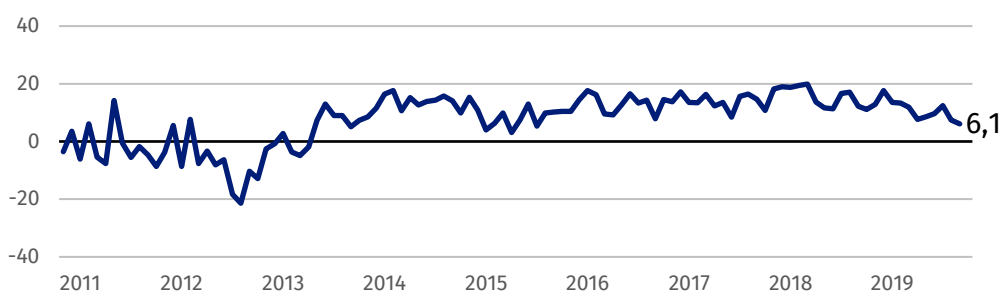
Wskaźnik ogólnego klimatu koniunktury w przetwórstwie przemysłowym

Przedsiębiorcy z większości prezentowanych rodzajów działalności oceniają w listopadzie koniunkturę niekorzystnie. Najbardziej negatywne opinie formułują jednostki z sekcji informacja i komunikacja, natomiast optymistyczne – jedynie prowadzący działalność w zakresie transportu i gospodarki magazynowej, przetwórstwa przemysłowego, zakwaterowania i gastronomii.

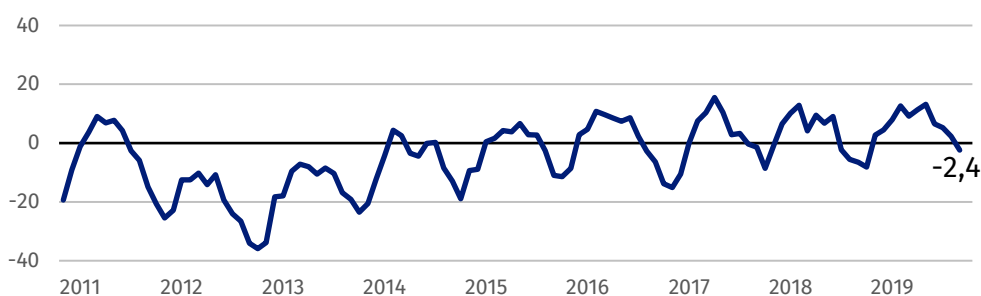
Ze wszystkich prezentowanych rodzajów działalności optymistycznie oceniają koniunkturę jedynie przedsiębiorcy z sekcji transport i gospodarka magazynowa, przetwórstwo przemysłowe, zakwaterowanie i gastronomia

Wskaźnik ogólnego klimatu koniunktury

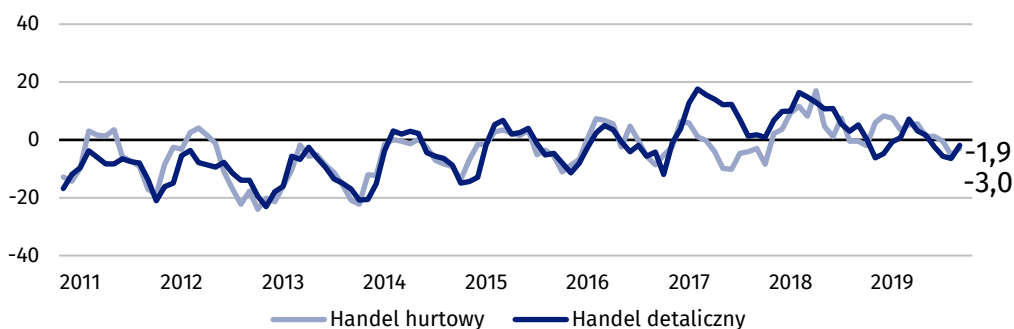
Wykres 1. Wskaźnik ogólnego klimatu koniunktury w przetwórstwie przemysłowym



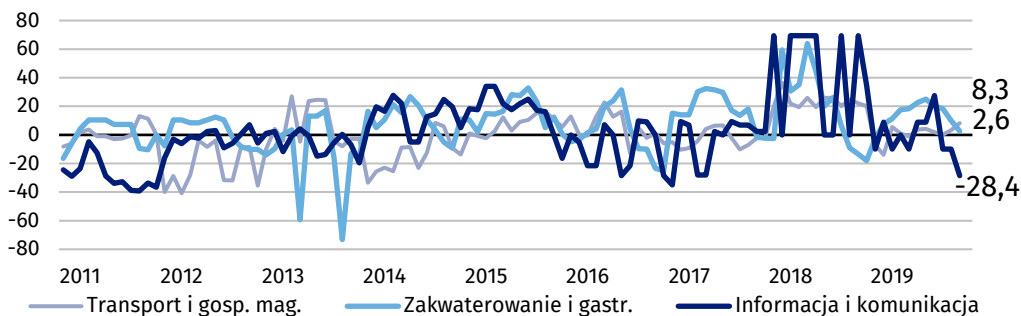
Wykres 2. Wskaźnik ogólnego klimatu koniunktury w budownictwie



Wykres 3. Wskaźnik ogólnego klimatu koniunktury w handlu



Wykres 4. Wskaźnik ogólnego klimatu koniunktury w wybranych sekcjach usługowych



Barierzy działalności przedsiębiorstw

BUDOWNICTWO

Największe trudności wskazywane przez firmy zgłaszające bariery związane są z kosztami zatrudnienia (64,9% w listopadzie br., 64,4% przed rokiem) oraz niedoborem wykwalifikowanych pracowników (62,4% w listopadzie br., 70,9% przed rokiem). W porównaniu z listopadem ub.r. najbardziej wzrosło znaczenie bariery dotyczącej wysokich obciążeń na rzecz budżetu (z 36,3% do 61,7%), natomiast spadło – bariery związanej z niedostatecznym popytem (z 30,8% do 17,4%).

HANDEL HURTOWY

Największe trudności wskazywane przez firmy zgłaszające bariery związane są z kosztami zatrudnienia (58,6% w listopadzie br., 58,0% przed rokiem) oraz wysokimi obciążeniami na rzecz budżetu (53,2% w listopadzie br., 54,6% przed rokiem). W porównaniu z listopadem ub.r. najbardziej wzrosło znaczenie bariery dotyczącej niepewności ogólnej sytuacji gospodarczej (z 37,5% do 47,7%), natomiast spadło – trudności w rozrachunkach z kontrahentami (z 42,8% do 26,1%) oraz bariery związanej z niejasnymi, niespójnymi i niestabilnymi przepisami prawnymi (z 43,7% do 32,7%).

HANDEL DETALICZNY

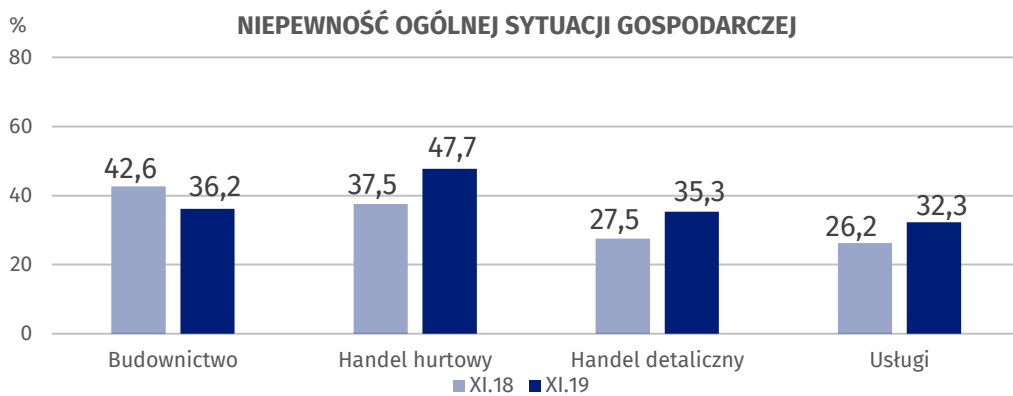
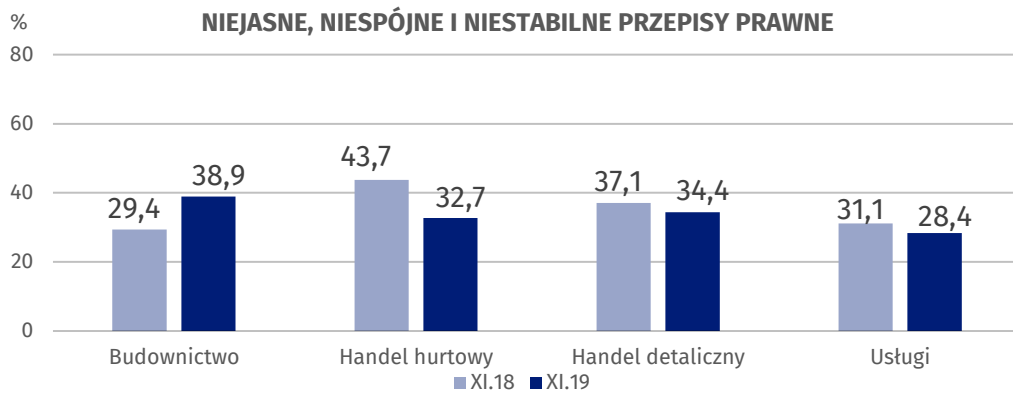
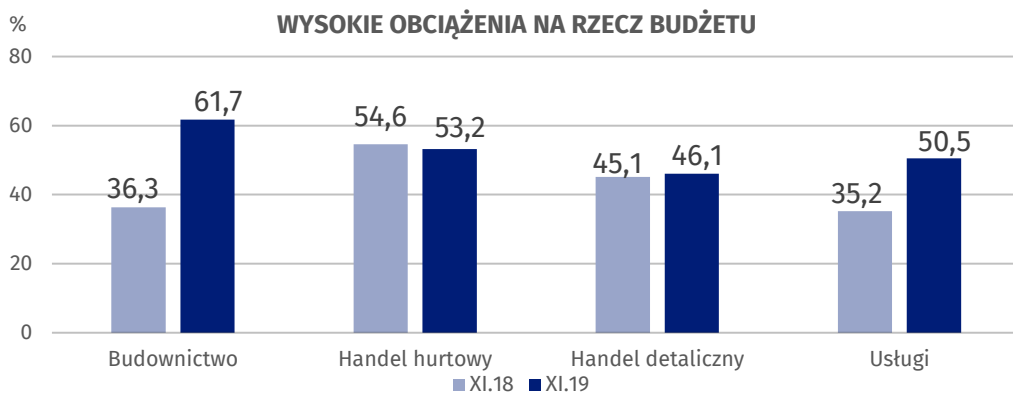
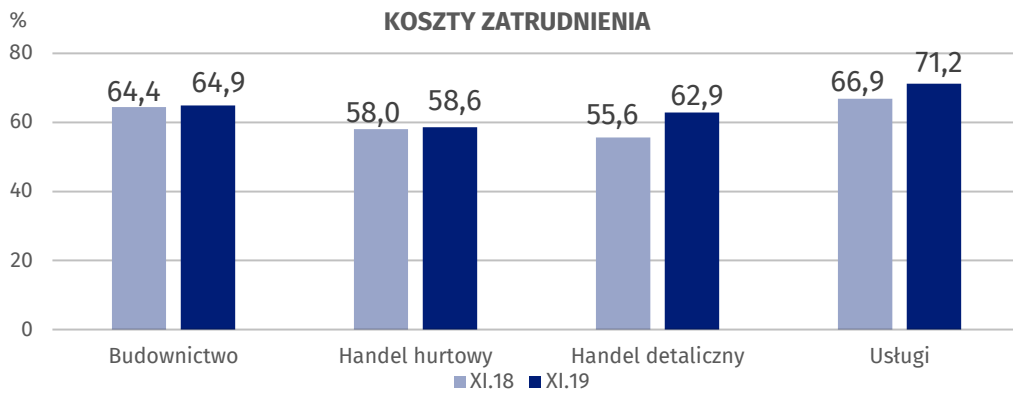
Największe trudności wskazywane przez firmy zgłaszające bariery związane są z kosztami zatrudnienia (62,9% w listopadzie br., 55,6% przed rokiem). W porównaniu z listopadem ub.r. najbardziej wzrosło znaczenie barier dotyczących niedostatecznego popytu (z 28,1% do 36,1%), niepewności ogólnej sytuacji gospodarczej (z 27,5% do 35,3%) i kosztów zatrudnienia, natomiast spadło – problemów związanych z wysokimi cłami i obciążeniami importowymi (z 8,2% do 1,2%), zakupem towarów (z 11,4% do 4,6%) oraz niedoborem pracowników (z 32,2% do 26,8%).

USŁUGI

Największe trudności wskazywane przez firmy zgłaszające bariery związane są z kosztami zatrudnienia (71,2% w listopadzie br., 66,9% przed rokiem). W porównaniu z listopadem ub.r. najbardziej wzrosła uciążliwość barier związanych z wysokimi obciążeniami na rzecz budżetu (z 35,2% do 50,5%), niedoborem wykwalifikowanych pracowników (z 22,5% do 34,1%) oraz niedostatecznym popytem (z 13,3% do 22,4%), natomiast najbardziej spadło znaczenie bariery dotyczącej zbyt dużej konkurencji firm krajowych (z 35,9% do 23,4%).

W porównaniu z listopadem 2018 r. najbardziej wzrosło znaczenie bariery związanej z wysokimi obciążeniami na rzecz budżetu w budownictwie

Wykres 5. Wybrane bariery działalności gospodarczej



Opracowanie merytoryczne:
**Departament Studiów
Makroekonomicznych i Finansów**
Magdalena Świącka
Tel: 22 608 35 50
e-mail: m.swiecka@stat.gov.pl

Wydział Współpracy z Mediami

Tel: 22 608 34 91, 22 608 38 04

e-mail: obslugaprasowa@stat.gov.pl

Rozpowszechnianie:
Rzecznik Prasowy Prezesa GUS

Karolina Banaszek
Tel: 22 608 34 75, 22 608 30 09
e-mail: rzecznik@stat.gov.pl



www.stat.gov.pl



@GUS_STAT



@GlownyUrzadStatystyczny

Powiązane opracowania

[Koniunktura gospodarcza w przetwórstwie przemysłowym, budownictwie, handlu i usługach 2000 – 2019](#)

[Badanie koniunktury gospodarczej – zeszyt metodologiczny](#)

Temat dostępny w bazach danych

[Dziedzina Baza Wiedzy Koniunktura Gospodarcza](#)

Ważniejsze pojęcia dostępne w słowniku

[Koniunktura gospodarcza](#)

[Bariery działalności](#)