

Koniunktura gospodarcza, opinie formułowane przez jednostki z siedzibą w województwie PODLASKIM – październik 2019 r.

31.10.2019 r.

13,4

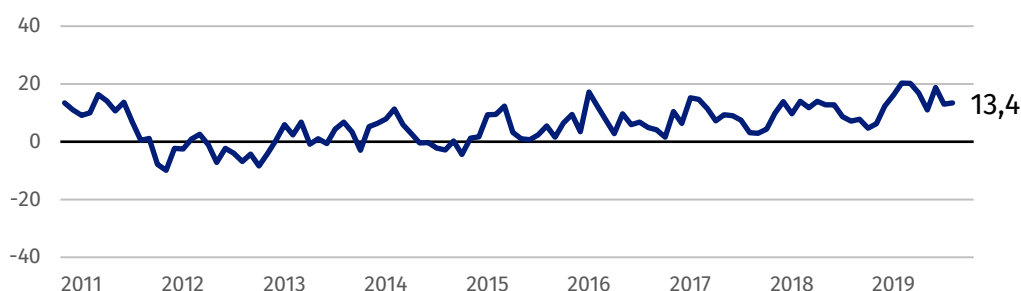
Wskaźnik ogólnego klimatu koniunktury w przetwórstwie przemysłowym

Koniunktura oceniana jest optymistycznie przez przedsiębiorców z następujących sekcji: budownictwo, przetwórstwo przemysłowe oraz informacja i komunikacja. Niekorzystne opinie zgłaszają jednostki prowadzące działalność z zakresu transportu i gospodarki magazynowej oraz – w mniejszym stopniu – handlu hurtowego i detalicznego, a także zakwaterowania i gastronomii.

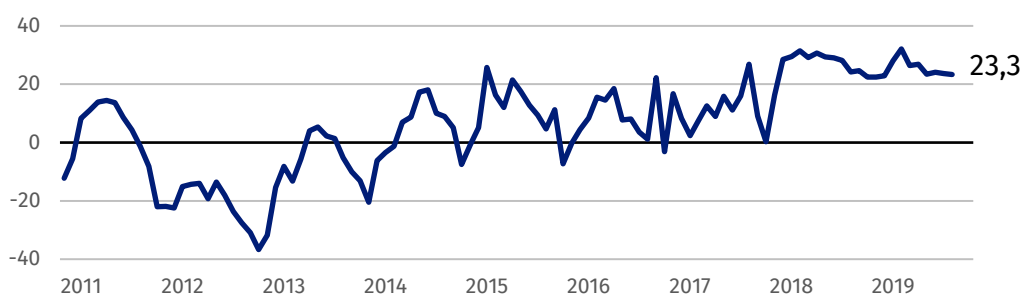
Przedsiębiorcy z sekcji budownictwo oceniają koniunkturę optymistycznie, najlepiej ze wszystkich prezentowanych rodzajów działalności

Wskaźnik ogólnego klimatu koniunktury

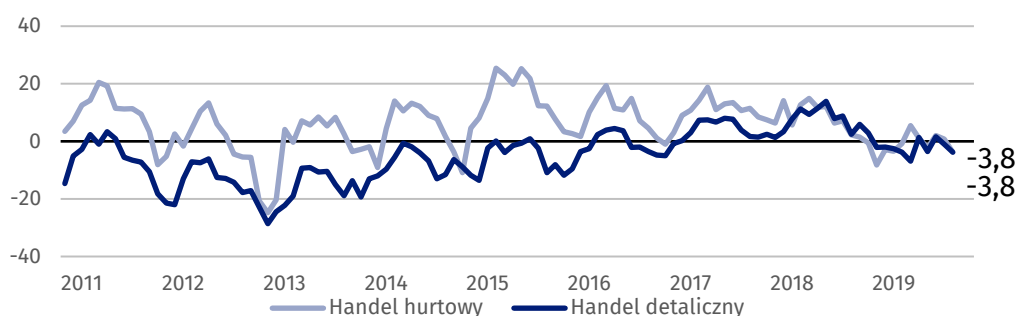
Wykres 1. Wskaźnik ogólnego klimatu koniunktury w przetwórstwie przemysłowym



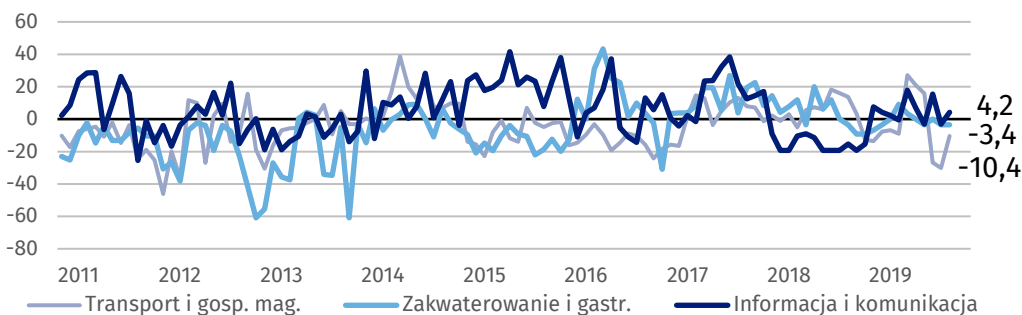
Wykres 2. Wskaźnik ogólnego klimatu koniunktury w budownictwie



Wykres 3. Wskaźnik ogólnego klimatu koniunktury w handlu



Wykres 4. Wskaźnik ogólnego klimatu koniunktury w wybranych sekcjach usługowych



Bariery działalności przedsiębiorstw

PRZETWÓRSTWO PRZEMYSŁOWE

Największe trudności dla jednostek zgłaszających bariery stanowią koszty zatrudnienia (60,0% w październiku br., 57,3% przed rokiem). W porównaniu z październikiem 2018 r. w największym stopniu wzrosło znaczenie utrudnień wynikających z niejasnych, niespójnych i niestabilnych przepisów prawnych (z 24,3% do 34,7%), natomiast spadło – barier związanych z niedoborem pracowników (z 47,2% do 37,4%), problemami finansowymi (z 10,9% do 1,2%) oraz niedoborem surowców, materiałów i półfabrykatów z przyczyn pozafinansowych (z 16,8% do 8,7%).

BUDOWNICTWO

Największe trudności dla jednostek zgłaszających bariery stanowią koszty zatrudnienia (70,2% w październiku br., 72,1% przed rokiem) oraz niedobór wykwalifikowanych pracowników (61,7% w październiku br., 79,0% w analogicznym miesiącu ub.r.). W skali roku w największym stopniu wzrosło znaczenie utrudnień wynikających ze zbyt dużej konkurencji na rynku (z 20,1% do 36,8%) oraz niejasnych, niespójnych i niestabilnych przepisów prawnych (z 18,8% do 29,9%), natomiast spadło – barier związanych z niedoborem sprzętu, materiałów i surowców z przyczyn pozafinansowych (z 26,3% do 2,3%), kosztami finansowej obsługi działalności (z 35,1% do 14,4%) oraz niedoborem wykwalifikowanych pracowników.

HANDEL HURTOWY

Największe trudności dla jednostek zgłaszających bariery stanowią koszty zatrudnienia (47,5% w październiku br., 65,7% przed rokiem – jest to jednak największy zanotowany spadek znaczenia bariery w porównaniu z ubiegłym rokiem). W skali roku najbardziej wzrosło znaczenie utrudnień związanych z niejasnymi, niespójnymi i niestabilnymi przepisami prawnymi (z 23,7% do 44,2%).

HANDEL DETALICZNY

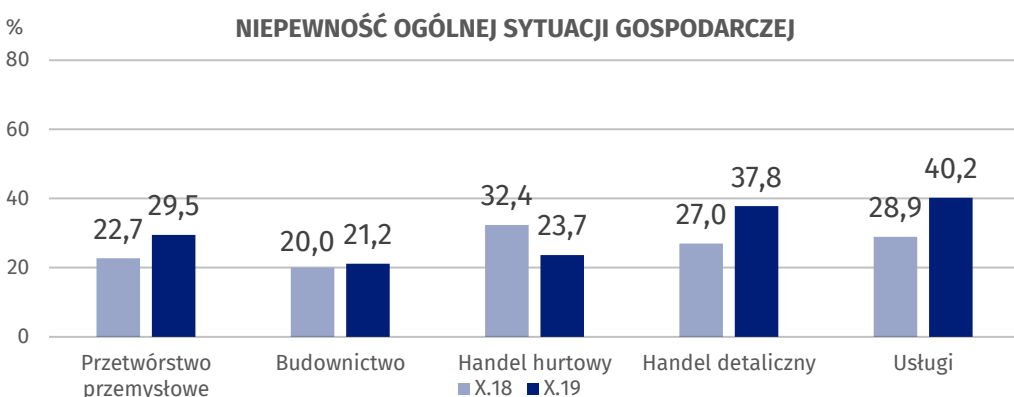
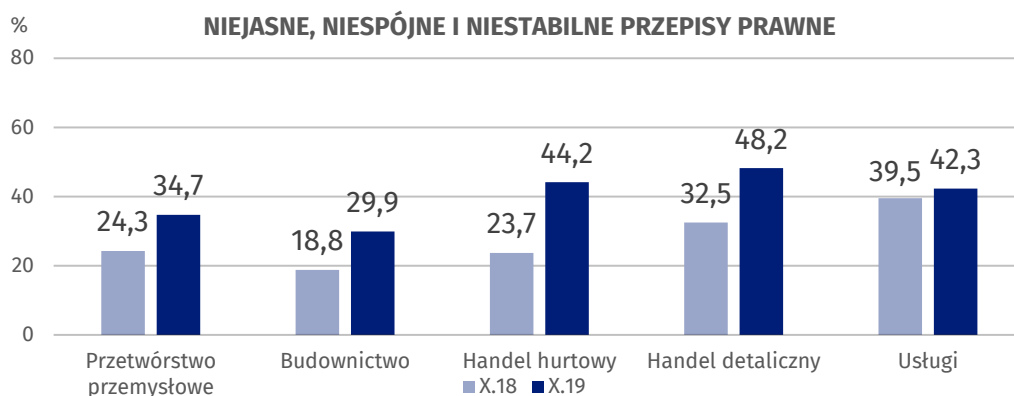
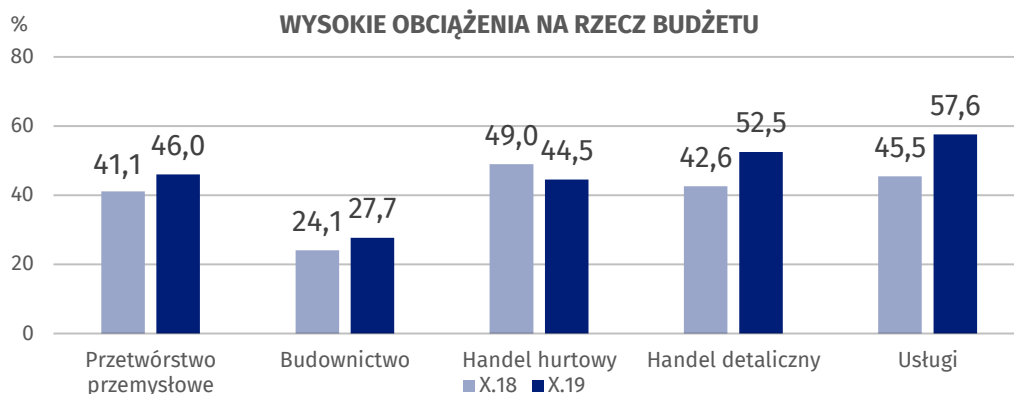
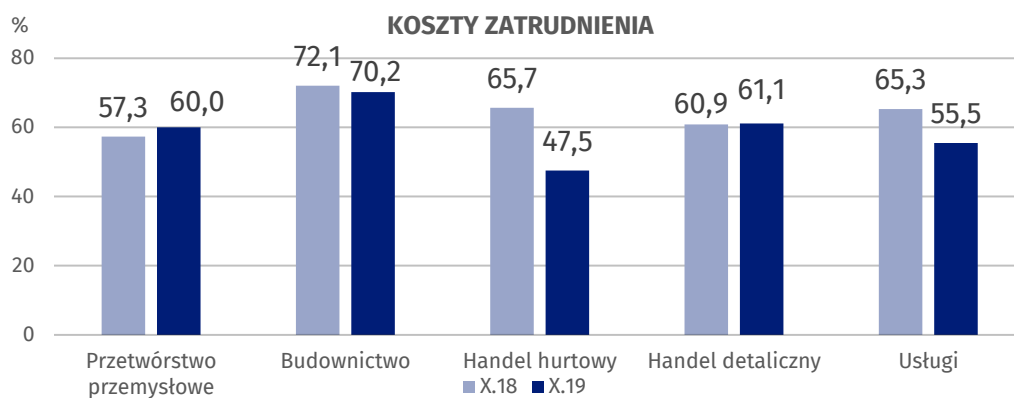
Koszty zatrudnienia stanowią barierę ograniczającą działalność przedsiębiorstw w największym stopniu (61,1% w październiku br., 60,9% przed rokiem). W porównaniu z październikiem 2018 r. najbardziej zwiększyła się uciążliwość problemów związanych z niejasnymi, niespójnymi i niestabilnymi przepisami prawnymi (z 32,5% do 48,2%), zakupem towarów (z 5,7% do 17,8%), niepewnością ogólnej sytuacji gospodarczej (z 27,0% do 37,8%) oraz wysokimi obciążeniami na rzecz budżetu (z 42,6% do 52,5%). Bariera niedoboru pracowników odnotowała największy spadek znaczenia w porównaniu z październikiem poprzedniego roku (z 39,7% do 21,6%).

USŁUGI

Największe bariery ograniczające działalność gospodarczą stanowią wysokie obciążenia na rzecz budżetu (57,6% w październiku br., 45,5% w analogicznym miesiącu ub.r. – najbardziej znaczący wzrost w skali roku) oraz koszty zatrudnienia (55,5% w październiku br., 65,3% w analogicznym miesiącu ub.r.). W skali roku istotnie wzrosła również uciążliwość barier związanych z niepewnością ogólnej sytuacji gospodarczej (z 28,9% do 40,2%) i niedoborem powierzchni usługowej i/lub wyposażenia (z 2,2% do 10,7%). W porównaniu z październikiem 2018 r. najbardziej zmniejszyło się znaczenie trudności związanych ze zbyt dużą konkurencją firm zagranicznych (z 26,7% do 9,7%).

W porównaniu z październikiem 2018 r. najbardziej wzrosło znaczenie bariery związanej z niejasnymi, niespójnymi i niestabilnymi przepisami prawnymi w handlu hurtowym

Wykres 5. Wybrane bariery działalności gospodarczej



Opracowanie merytoryczne:
**Departament Studiów
Makroekonomicznych i Finansów**
Hubert Stefaniak
Tel: 22 608 36 51
e-mail: h.stefaniak@stat.gov.pl

Wydział Współpracy z Mediami

Tel: 22 608 34 91, 22 608 38 04

e-mail: obslugaprasowa@stat.gov.pl

Rozpowszechnianie:
Rzecznik Prasowy Prezesa GUS

Karolina Banaszek
Tel: 22 608 34 75, 22 608 30 09
e-mail: rzecznik@stat.gov.pl



www.stat.gov.pl



@GUS_STAT



@GlownyUrzadStatystyczny

Powiązane opracowania

[Koniunktura gospodarcza w przetwórstwie przemysłowym, budownictwie, handlu i usługach 2000 – 2019](#)

[Badanie koniunktury gospodarczej – zeszyt metodologiczny](#)

Temat dostępny w bazach danych

[Dziedzina Baza Wiedzy Koniunktura Gospodarcza](#)

Ważniejsze pojęcia dostępne w słowniku

[Koniunktura gospodarcza](#)

[Bariery działalności](#)