

Koniunktura gospodarcza, opinie formułowane przez jednostki z siedzibą w województwie LUBUSKIM – wrzesień 2019 r.

30.09.2019 r.

4,0

Wskaźnik ogólnego klimatu koniunktury w przetwórstwie przemysłowym

Przedsiębiorcy z większości prezentowanych rodzajów działalności oceniają we wrześniu koniunkturę korzystnie. Najbardziej optymistyczne opinie, lepsze od sygnalizowanych przed miesiącem, formułują podmioty należące do sekcji zakwaterowanie i gastronomia.

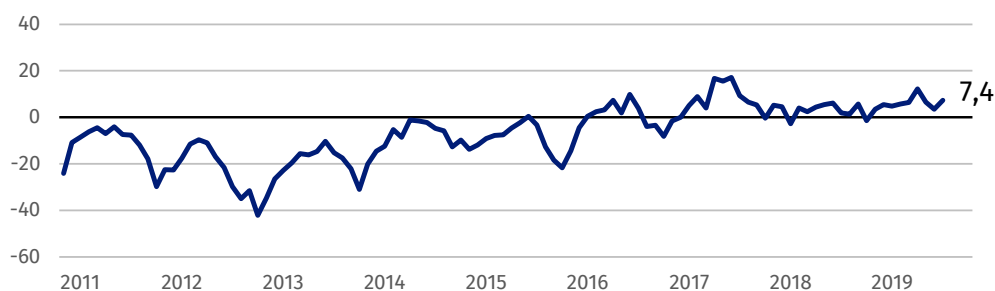
Ze wszystkich prezentowanych rodzajów działalności najbardziej optymistycznie oceniają koniunkturę przedsiębiorcy z sekcji zakwaterowanie i gastronomia

Wskaźnik ogólnego klimatu koniunktury

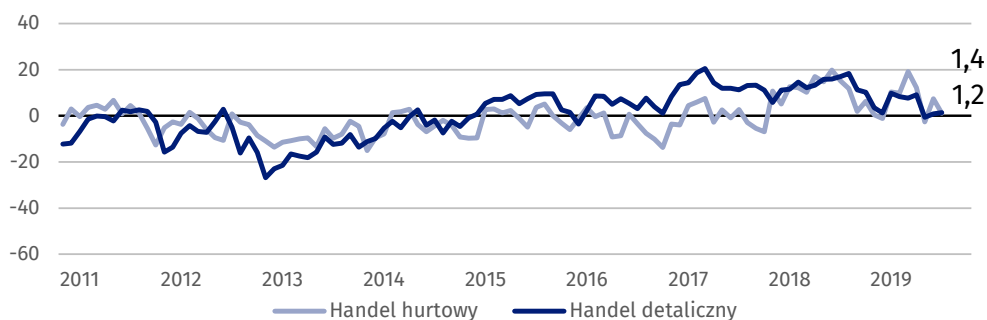
Wykres 1. Wskaźnik ogólnego klimatu koniunktury w przetwórstwie przemysłowym



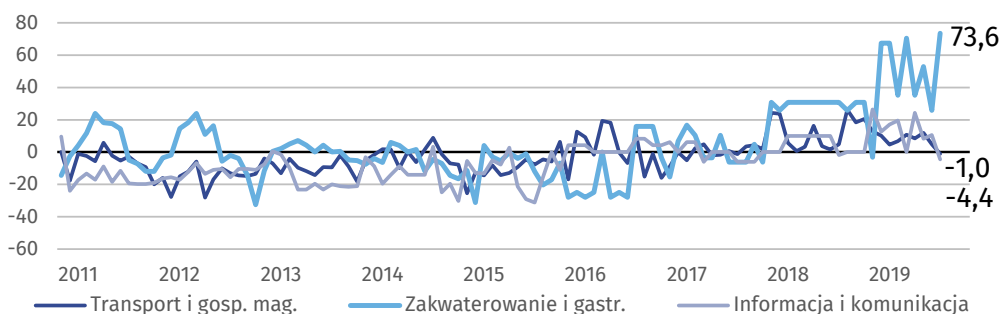
Wykres 2. Wskaźnik ogólnego klimatu koniunktury w budownictwie



Wykres 3. Wskaźnik ogólnego klimatu koniunktury w handlu



Wykres 4. Wskaźnik ogólnego klimatu koniunktury w wybranych sekcjach usługowych



Barierzy działalności przedsiębiorstw

BUDOWNICTWO

Największe trudności wskazywane przez firmy zgłaszające bariery związane są z kosztami zatrudnienia (51,0% we wrześniu br., 54,8% przed rokiem). W porównaniu z wrześniem 2018 r. najbardziej wzrosło znaczenie bariery wynikającej z niedostatecznego popytu (z 11,9% do 30,5%), natomiast spadło – barier wynikających z niedoboru wykwalifikowanych pracowników (z 69,9% do 47,3%) oraz niepewności ogólnej sytuacji gospodarczej (z 40,3% do 21,9%).

HANDEL HURTOWY

Najbardziej ograniczającymi działalność barierami są koszty zatrudnienia (60,2% we wrześniu br., 39,3% przed rokiem). Znaczenie tej bariery oraz związanych z niepewnością ogólnej sytuacji gospodarczej (z 28,6% do 39,2%) i wysokimi obciążeniami na rzecz budżetu (z 39,6% do 48,5%) wzrosło w największym stopniu w skali roku.

HANDEL DETALICZNY

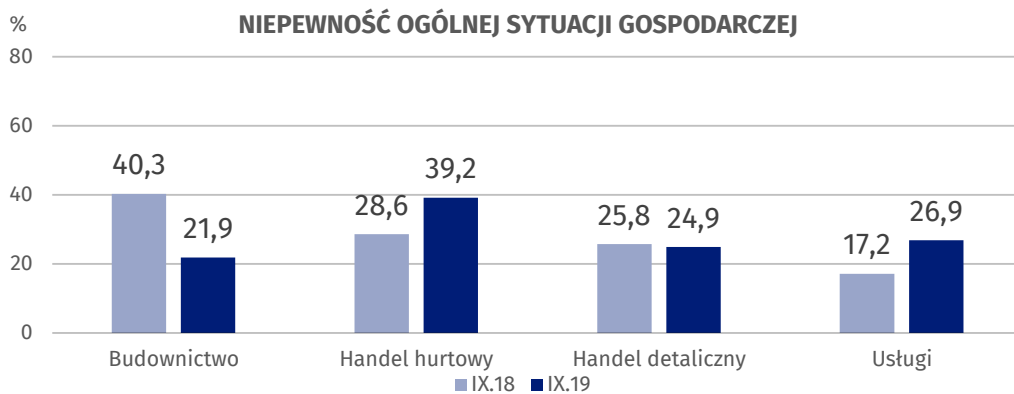
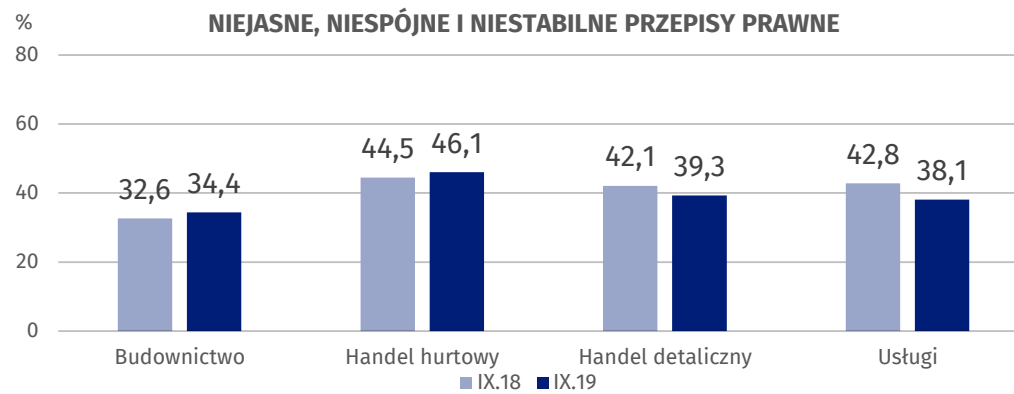
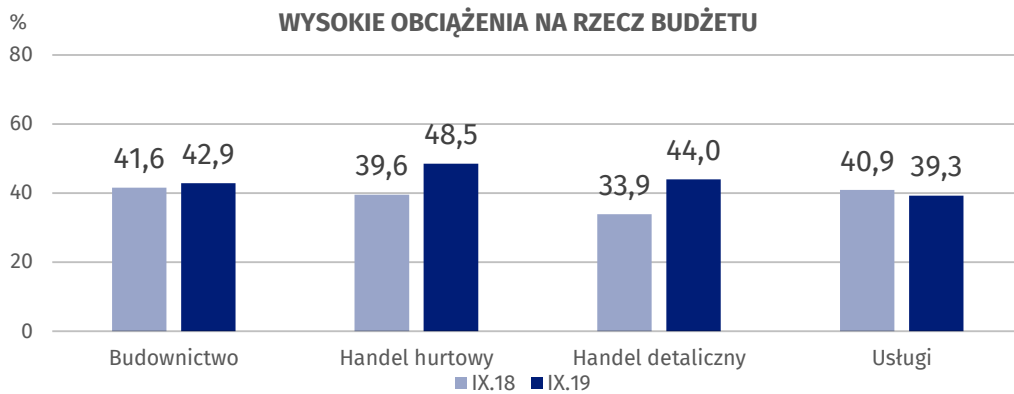
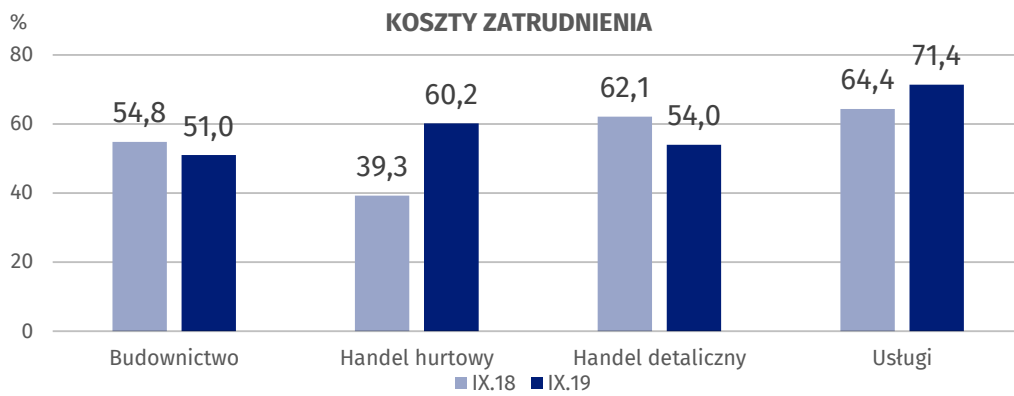
Barierami w największym stopniu ograniczającymi działalność są koszty zatrudnienia (54,0% we wrześniu 2019 r., 62,1% przed rokiem). W porównaniu z wrześniem ub.r. najbardziej wzrosło znaczenie barier związanych z niedostatecznym popytem (z 16,9% do 28,7%) oraz wysokimi obciążeniami na rzecz budżetu (z 33,9% do 44,0%), natomiast spadło – barier wynikających z niedoboru pracowników (z 44,2% do 35,6%) oraz kosztów zatrudnienia.

USŁUGI

W największym stopniu ograniczającą działalność usługową barierą są koszty zatrudnienia (71,4% we wrześniu 2019 r., 64,4% przed rokiem). W porównaniu z wrześniem 2018 r. wzrosło najbardziej znaczenie bariery związanej z niepewnością ogólnej sytuacji gospodarczej (z 17,2% do 26,9%), zmniejszyła się natomiast uciążliwość bariery wynikającej z niedoboru powierzchni usługowej i/lub wyposażenia (z 10,6% do 0,7%).

W porównaniu z wrześniem 2018 r. najbardziej spadło znaczenie bariery wynikającej z niedoboru wykwalifikowanych pracowników w budownictwie

Wykres 5. Wybrane bariery działalności gospodarczej



Opracowanie merytoryczne:
**Departament Studiów
Makroekonomicznych i Finansów
Olga Gaca**
Tel: 22 608 36 51
e-mail: o.gaca@stat.gov.pl

Wydział Współpracy z Mediami

Tel: 22 608 34 91, 22 608 38 04

e-mail: obslugaprasowa@stat.gov.pl

Rozpowszechnianie:
Rzecznik Prasowy Prezesa GUS

Karolina Banaszek
Tel: 22 608 34 75, 22 608 30 09
e-mail: rzecznik@stat.gov.pl



www.stat.gov.pl



@GUS_STAT



@GlownyUrzadStatystyczny

Powiązane opracowania

[Koniunktura gospodarcza w przetwórstwie przemysłowym, budownictwie, handlu i usługach 2000 – 2019](#)

[Badanie koniunktury gospodarczej – zeszyt metodologiczny](#)

Temat dostępny w bazach danych

[Dziedzina Baza Wiedzy Koniunktura Gospodarcza](#)

Ważniejsze pojęcia dostępne w słowniku

[Koniunktura gospodarcza](#)

[Bariery działalności](#)