

# Koniunktura gospodarcza, opinie formułowane przez jednostki z siedzibą w województwie KUJAWSKO-POMORSKIM – wrzesień 2019 r.

30.09.2019 r.

# 6,1

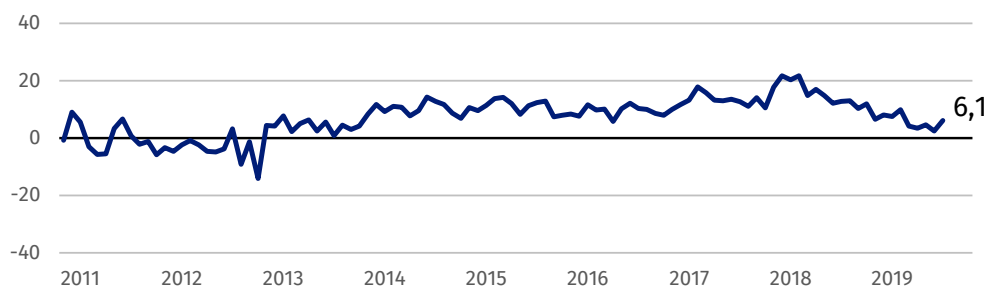
Wskaźnik ogólnego klimatu koniunktury w przetwórstwie przemysłowym

Przedsiębiorcy z większości prezentowanych rodzajów działalności oceniają we wrześniu koniunkturę korzystnie. Najbardziej optymistyczne opinie, lepsze od sygnalizowanych przed miesiącem, formułują podmioty należące do sekcji transport i gospodarka magazynowa.

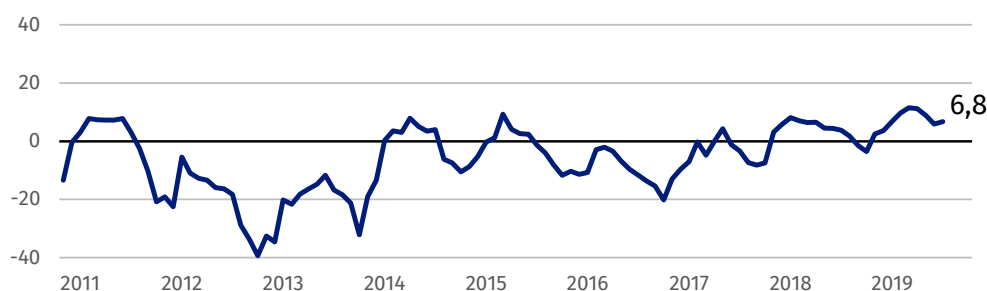
Ze wszystkich prezentowanych rodzajów działalności najbardziej optymistycznie oceniają koniunkturę przedsiębiorcy z sekcji transport i gospodarka magazynowa

## Wskaźnik ogólnego klimatu koniunktury

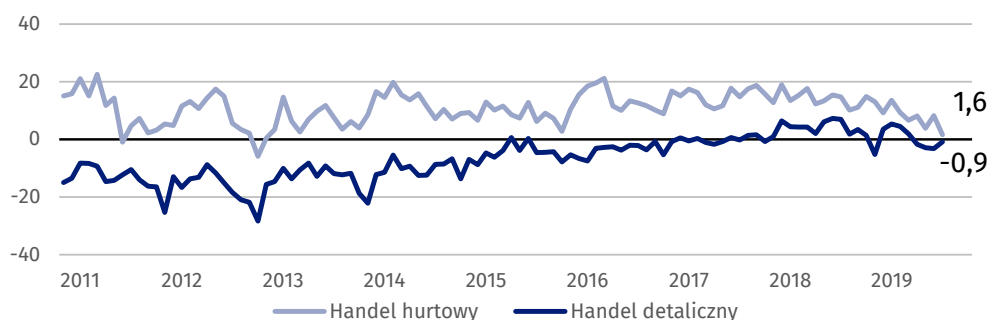
**Wykres 1. Wskaźnik ogólnego klimatu koniunktury w przetwórstwie przemysłowym**



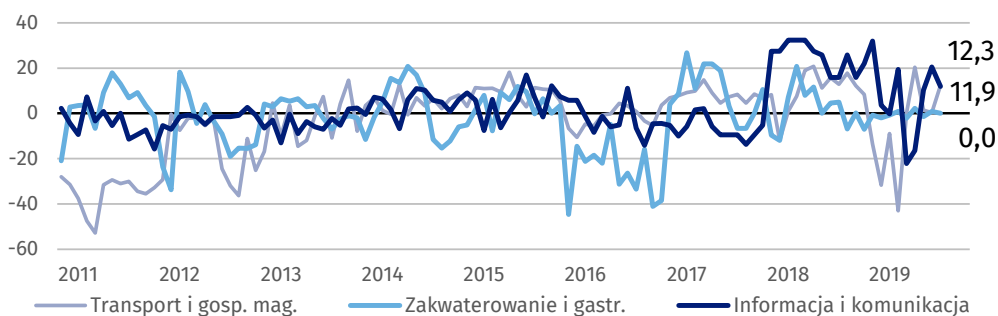
**Wykres 2. Wskaźnik ogólnego klimatu koniunktury w budownictwie**



**Wykres 3. Wskaźnik ogólnego klimatu koniunktury w handlu**



Wykres 4. Wskaźnik ogólnego klimatu koniunktury w wybranych sekcjach usługowych



## Barierzy działalności przedsiębiorstw

### BUDOWNICTWO

Największe trudności wskazywane przez firmy zgłaszające bariery związane są z kosztami zatrudnienia (55,0% we wrześniu br., 61,8% przed rokiem) oraz niedoborem wykwalifikowanych pracowników (50,8% we wrześniu br., 58,0% przed rokiem). W porównaniu z wrześniem 2018 r. najbardziej spadła uciążliwość barier związanych z kosztami materiałów (z 41,3% do 22,7%) oraz niejasnymi, niespójnymi i niestabilnymi przepisami prawnymi (z 37,2% do 27,0%), natomiast wzrosła – bariery wynikającej z niepewności ogólnej sytuacji gospodarczej (z 28,2% do 35,2%).

W porównaniu z wrześniem 2018 r. najbardziej wzrosło znaczenie bariery związanej ze zbyt dużą konkurencją firm krajowych w usługach

### HANDEL HURTOWY

Barierami w największym stopniu ograniczającymi działalność są niejasne, niespójne i niestabilne przepisy prawne (we wrześniu br. zgłasza ją 49,2% przedsiębiorców, przed rokiem 46,7%) oraz zbyt duża konkurencja na rynku (47,6% we wrześniu br., 46,1% w analogicznym miesiącu ub.r.). W skali roku najbardziej wzrosło znaczenie bariery związanej z niedostatecznym popytem (z 13,7% do 21,9%), natomiast spadło – barier wynikających z wysokich obciążeń na rzecz budżetu (z 37,5% do 32,0%) oraz niedoboru pracowników (z 26,7% do 21,3%).

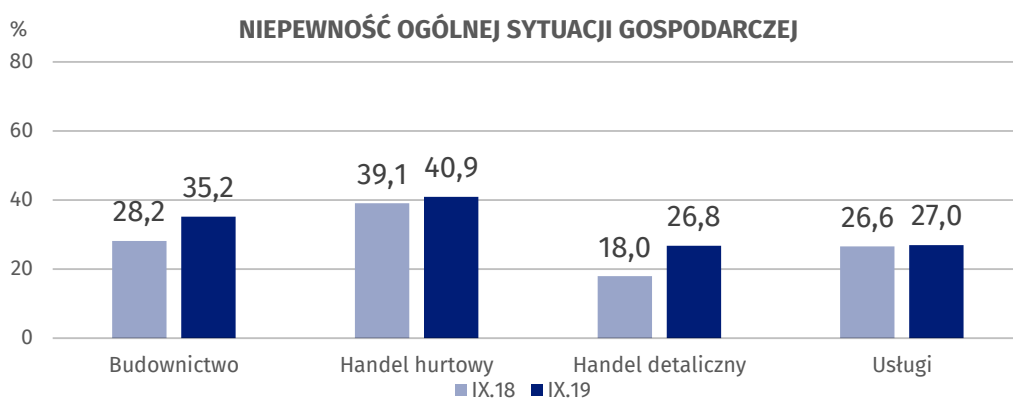
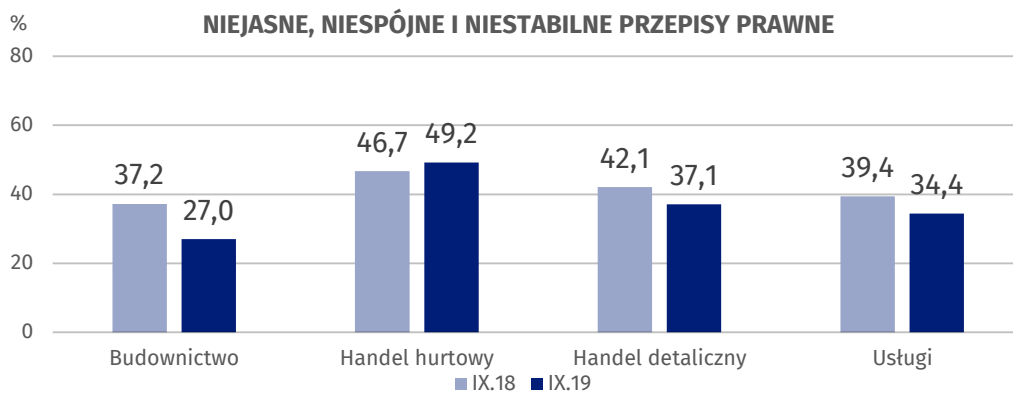
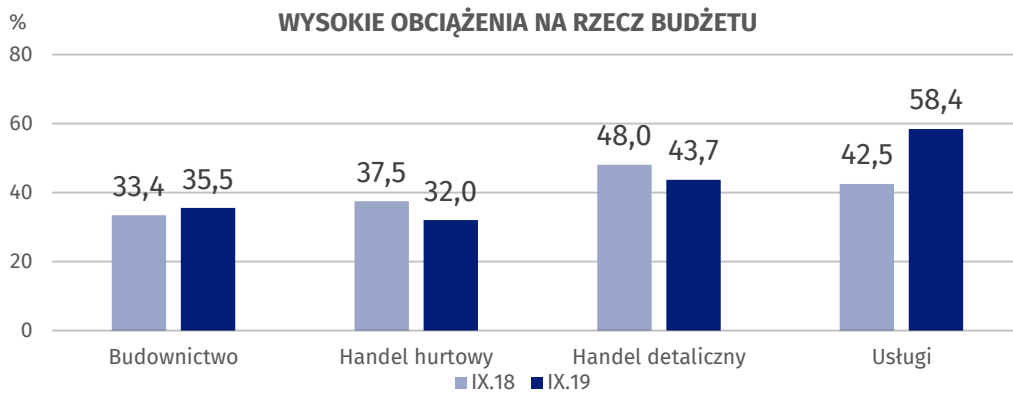
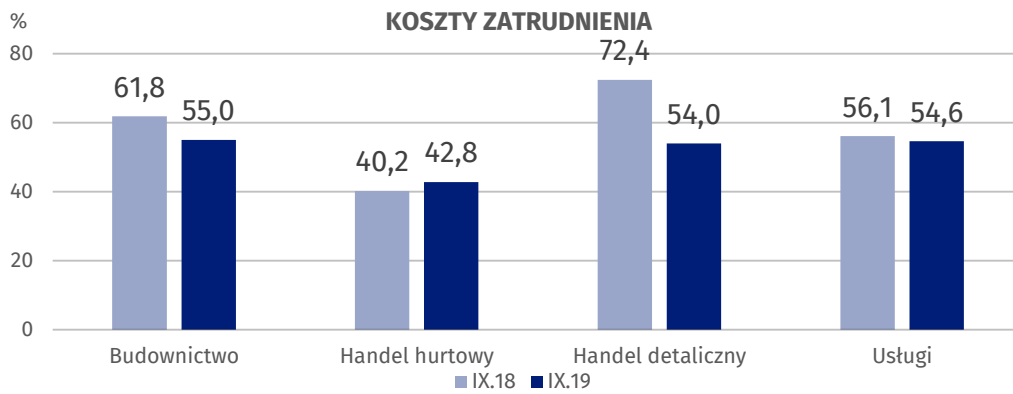
### HANDEL DETALICZNY

W największym stopniu ograniczającymi działalność barierami są zbyt duża konkurencja na rynku (57,6% we wrześniu br., 58,9% przed rokiem) oraz koszty zatrudnienia (54,0% we wrześniu br., 72,4% w analogicznym miesiącu ub.r.). W skali roku najbardziej wzrosło znaczenie bariery związanej z niedostatecznym popytem (z 18,8% do 32,1%), natomiast spadło – barier wynikających z kosztów zatrudnienia oraz wysokich odsetek bankowych (z 27,1% do 10,8%).

### USŁUGI

Barierami, które w największym stopniu ograniczają działalność, są wysokie obciążenia na rzecz budżetu (we wrześniu br. zgłasza ją 58,4% przedsiębiorstw, przed rokiem 42,5%) oraz koszty zatrudnienia (54,6% we wrześniu br., wobec 56,1% przed rokiem). Znaczenie barier związanych ze zbyt dużą konkurencją firm krajowych (z 21,1% do 46,9%) oraz wysokimi obciążeniami na rzecz budżetu wzrosło w największym stopniu w skali roku. Zdecydowanie rzadziej niż we wrześniu ub.r. zgłaszana jest bariera wynikająca z niedoboru wykwalifikowanych pracowników (z 38,4% do 27,6%).

**Wykres 5. Wybrane bariery działalności gospodarczej**



Opracowanie merytoryczne:  
**Departament Studiów  
Makroekonomicznych i Finansów  
Olga Gaca**  
Tel: 22 608 36 51  
**e-mail: [o.gaca@stat.gov.pl](mailto:o.gaca@stat.gov.pl)**

#### **Wydział Współpracy z Mediami**

Tel: 22 608 34 91, 22 608 38 04

**e-mail: [obslugaprasowa@stat.gov.pl](mailto:obslugaprasowa@stat.gov.pl)**

Rozpowszechnianie:  
**Rzecznik Prasowy Prezesa GUS**

**Karolina Banaszek**  
Tel: 22 608 34 75, 22 608 30 09  
**e-mail: [rzecznik@stat.gov.pl](mailto:rzecznik@stat.gov.pl)**



[www.stat.gov.pl](http://www.stat.gov.pl)



[@GUS\\_STAT](https://twitter.com/GUS_STAT)



[@GlownyUrzadStatystyczny](https://www.facebook.com/GlownyUrzadStatystyczny)

#### **Powiązane opracowania**

[Koniunktura gospodarcza w przetwórstwie przemysłowym, budownictwie, handlu i usługach 2000 – 2019](#)

[Badanie koniunktury gospodarczej – zeszyt metodologiczny](#)

#### **Temat dostępny w bazach danych**

[Dziedzina Baza Wiedzy Koniunktura Gospodarcza](#)

#### **Ważniejsze pojęcia dostępne w słowniku**

[Koniunktura gospodarcza](#)

[Bariery działalności](#)