

# Koniunktura gospodarcza, opinie formułowane przez jednostki z siedzibą w województwie ŚWIĘTOKRZYSKIM – sierpień 2019 r.

30.08.2019 r.

# 12,1

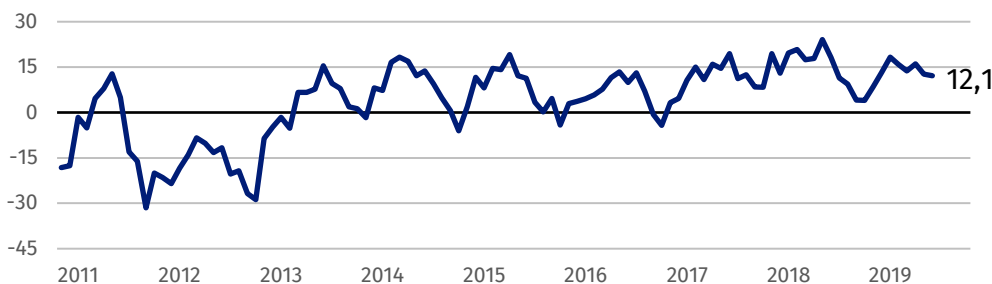
Wskaźnik ogólnego klimatu koniunktury w przetwórstwie przemysłowym

Przedsiębiorcy z większości prezentowanych rodzajów działalności oceniają w sierpniu koniunkturę korzystnie. Najbardziej optymistyczne opinie formułują prowadzący działalność w zakresie informacji i komunikacji, natomiast najbardziej negatywne – jednostki z sekcji transport i gospodarka magazynowa oraz zakwaterowanie i gastronomia.

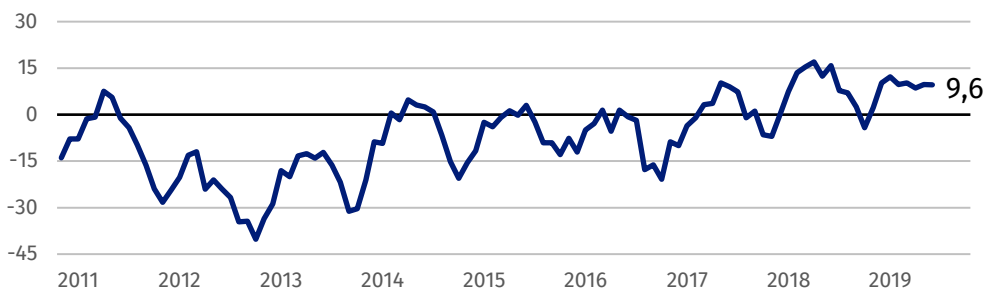
Ze wszystkich prezentowanych rodzajów działalności najbardziej optymistycznie oceniają koniunkturę przedsiębiorcy z sekcji informacja i komunikacja

## Wskaźnik ogólnego klimatu koniunktury

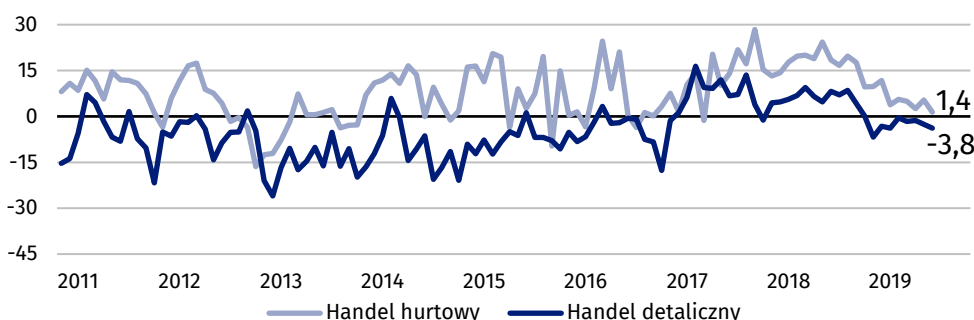
Wykres 1. Wskaźnik ogólnego klimatu koniunktury w przetwórstwie przemysłowym



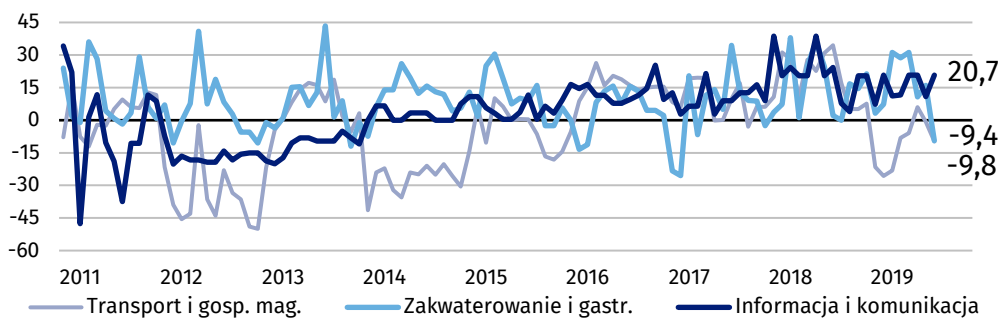
Wykres 2. Wskaźnik ogólnego klimatu koniunktury w budownictwie



Wykres 3. Wskaźnik ogólnego klimatu koniunktury w handlu



**Wykres 4. Wskaźnik ogólnego klimatu koniunktury w wybranych sekcjach usługowych**



## Bariera działalności przedsiębiorstw

### BUDOWNICTWO

Największe trudności wskazywane przez firmy zgłaszające bariery związane są z kosztami zatrudnienia (74,2% w sierpniu br., 56,6% przed rokiem – jest to bariera, której znaczenie w skali roku wzrosło w największym stopniu) oraz niedoborem wykwalifikowanych pracowników (57,9% w sierpniu br., 53,5% przed rokiem). W porównaniu z sierpniem ub.r. najbardziej spadła uciążliwość barier związanych ze zbyt dużą konkurencją na rynku (z 32,7% do 24,8%) oraz niepewnością ogólnej sytuacji gospodarczej (z 26,3% do 19,2%).

### HANDEL HURTOWY

Największe trudności wskazywane przez firmy zgłaszające bariery związane są ze zbyt dużą konkurencją na rynku (58,0% w sierpniu br., 47,1% przed rokiem) oraz kosztami zatrudnienia (53,8% w sierpniu br., 45,0% przed rokiem). W skali roku najbardziej wzrosło znaczenie barier związanych z niejasnymi, niespójnymi i niestabilnymi przepisami prawnymi (z 23,8% do 44,8%) i trudnościami w rozrachunkach z kontrahentami (z 12,8% do 30,5%), natomiast spadło – z niedostatecznym popytem (z 35,4% do 21,7%).

### HANDEL DETALICZNY

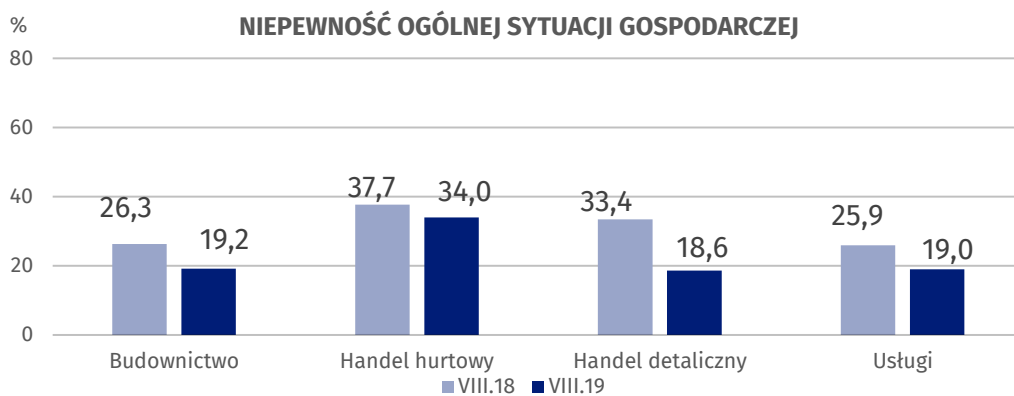
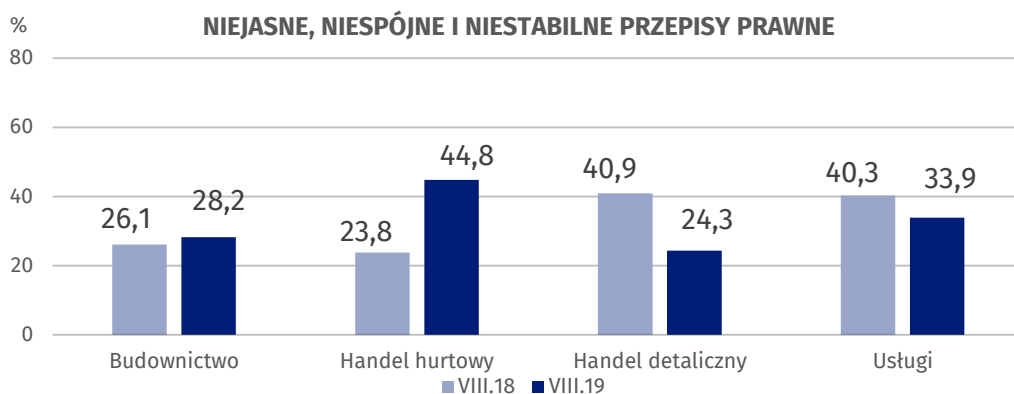
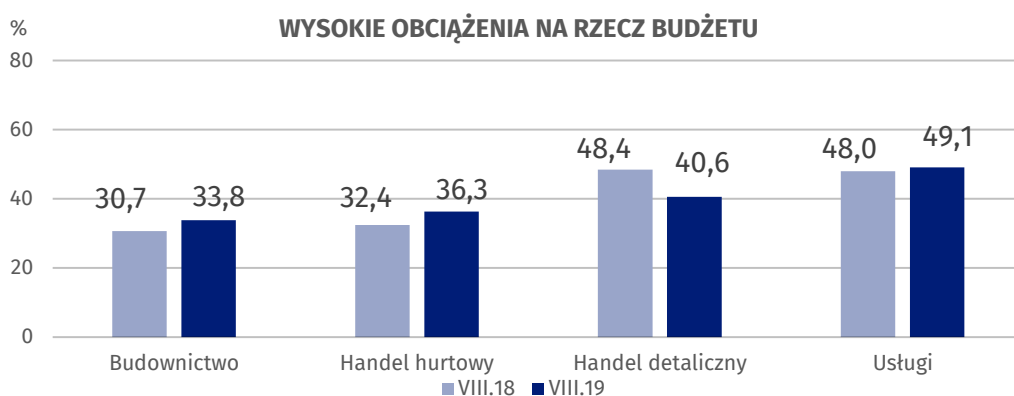
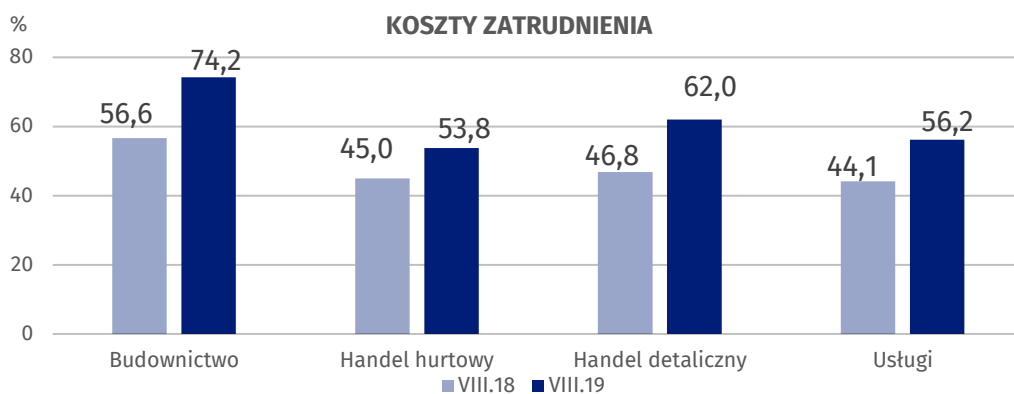
Największe trudności wskazywane przez firmy zgłaszające bariery związane są z kosztami zatrudnienia (62,0% w sierpniu br., 46,8% przed rokiem) oraz ze zbyt dużą konkurencją na rynku (53,9% w sierpniu br., 46,0% przed rokiem). Są to bariery, których znaczenie w skali roku wzrosło w największym stopniu. W porównaniu z sierpniem ub.r. najbardziej spadła uciążliwość barier związanych z niejasnymi, niespójnymi i niestabilnymi przepisami prawnymi (z 40,9% do 24,3%), niepewnością ogólnej sytuacji gospodarczej (z 33,4% do 18,6%) oraz trudnościami w rozrachunkach z kontrahentami (z 19,0% do 8,6%).

### USŁUGI

Największe trudności wskazywane przez firmy zgłaszające bariery związane są z kosztami zatrudnienia (56,2% w sierpniu br., 44,1% przed rokiem – największy wzrost znaczenia w skali roku) oraz wysokimi obciążeniami na rzecz budżetu (49,1% w sierpniu br., 48,0% przed rokiem). W porównaniu z sierpniem ub.r. najbardziej spadła uciążliwość barier związanych ze zbyt dużą konkurencją firm krajowych (z 56,3% do 22,7%) i zagranicznych (z 20,5% do 4,3%).

W porównaniu z sierpniem 2018 r. najbardziej wzrosło znaczenie bariery związanej z niejasnymi, niespójnymi i niestabilnymi przepisami prawnymi w handlu hurtowym

**Wykres 5. Wybrane bariery działalności gospodarczej**



Opracowanie merytoryczne:  
**Departament Studiów  
Makroekonomicznych i Finansów**  
**Magdalena Świącka**  
Tel: 22 608 35 50  
**e-mail: [m.swiecka@stat.gov.pl](mailto:m.swiecka@stat.gov.pl)**

#### **Wydział Współpracy z Mediami**

Tel: 22 608 34 91, 22 608 38 04

**e-mail: [obslugaprasowa@stat.gov.pl](mailto:obslugaprasowa@stat.gov.pl)**

Rozpowszechnianie:  
**Rzecznik Prasowy Prezesa GUS**

**Karolina Banaszek**  
Tel: 22 608 34 75, 22 608 30 09  
**e-mail: [rzecznik@stat.gov.pl](mailto:rzecznik@stat.gov.pl)**



[www.stat.gov.pl](http://www.stat.gov.pl)



@GUS\_STAT



@GlownyUrzadStatystyczny

#### **Powiązane opracowania**

[Koniunktura gospodarcza w przetwórstwie przemysłowym, budownictwie, handlu i usługach 2000 – 2019](#)

[Badanie koniunktury gospodarczej – zeszyt metodologiczny](#)

#### **Temat dostępny w bazach danych**

[Dziedzina Baza Wiedzy Koniunktura Gospodarcza](#)

#### **Ważniejsze pojęcia dostępne w słowniku**

[Koniunktura gospodarcza](#)

[Bariery działalności](#)