

Koniunktura gospodarcza, opinie formułowane przez jednostki z siedzibą w województwie PODKARPACKIM – sierpień 2019 r.

30.08.2019 r.

11,1

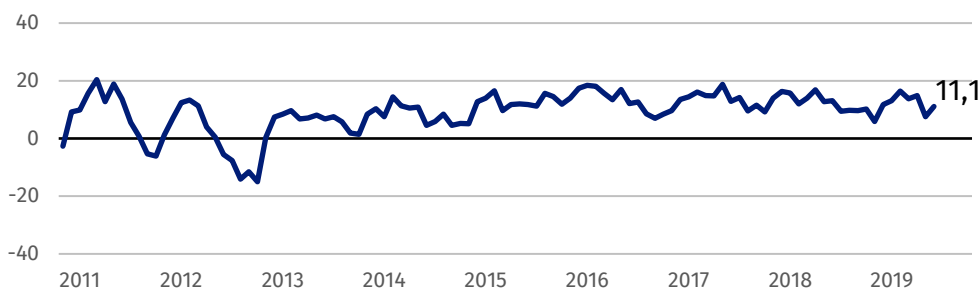
Wskaźnik ogólnego klimatu koniunktury w przetwórstwie przemysłowym

Koniunktura jest oceniana pozytywnie przez podmioty ze wszystkich prezentowanych rodzajów działalności gospodarczej, najbardziej korzystnie przez przedstawicieli firm prowadzących działalność z zakresu informacji i komunikacji.

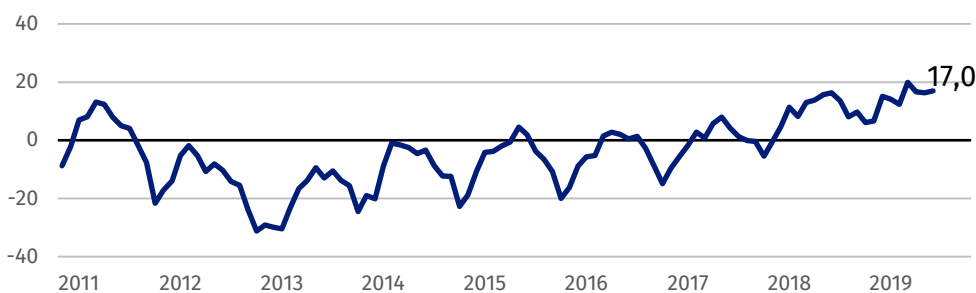
Przedsiębiorcy z sekcji informacja i komunikacja oceniają koniunkturę najbardziej optymistycznie ze wszystkich prezentowanych rodzajów działalności

Wskaźnik ogólnego klimatu koniunktury

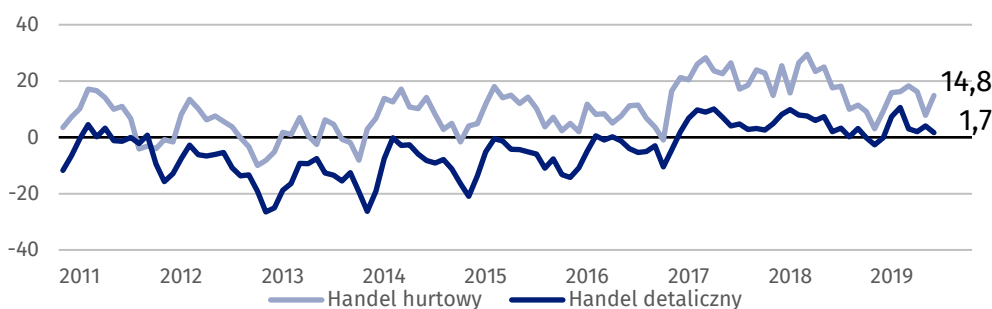
Wykres 1. Wskaźnik ogólnego klimatu koniunktury w przetwórstwie przemysłowym



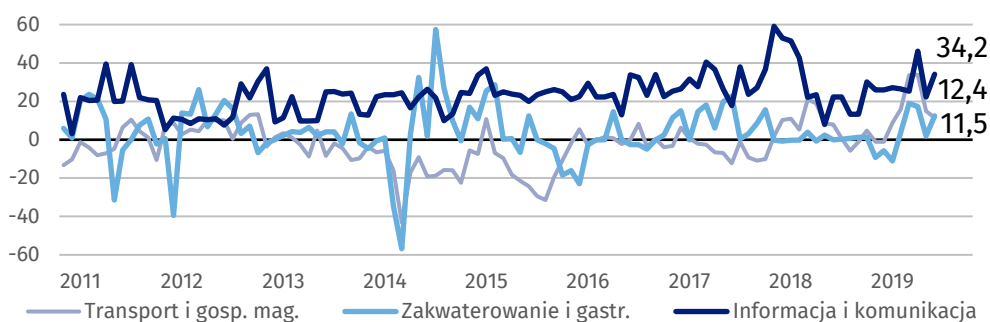
Wykres 2. Wskaźnik ogólnego klimatu koniunktury w budownictwie



Wykres 3. Wskaźnik ogólnego klimatu koniunktury w handlu



Wykres 4. Wskaźnik ogólnego klimatu koniunktury w wybranych sekcjach usługowych



Barierzy działalności przedsiębiorstw

BUDOWNICTWO

Największe trudności dla jednostek zgłaszających bariery stanowią koszty zatrudnienia (68,4% w sierpniu br., 63,8% przed rokiem – największy wzrost znaczenia w skali roku). W porównaniu z sierpniem 2018 r. najbardziej spadła istotność uciążliwości związanych z kosztami finansowej obsługi działalności (z 30,7% do 19,7%) oraz zbyt dużą konkurencją na rynku (z 38,0% na 27,8%).

HANDEL HURTOWY

Największe trudności dla jednostek zgłaszających bariery stanowi zbyt duża konkurencja na rynku (58,7% w sierpniu br., 58,1% przed rokiem). W skali roku najbardziej wzrosło znaczenie barier związanych z kosztami zatrudnienia (z 38,6% do 48,1%), trudnościami w rozrachunkach z kontrahentami (z 46,0% do 54,6%) i niedostatecznym popytem (z 9,1% do 16,2%), natomiast spadło – trudności wynikających z niepewności ogólnej sytuacji gospodarczej (z 39,5% do 34,4%).

HANDEL DETALICZNY

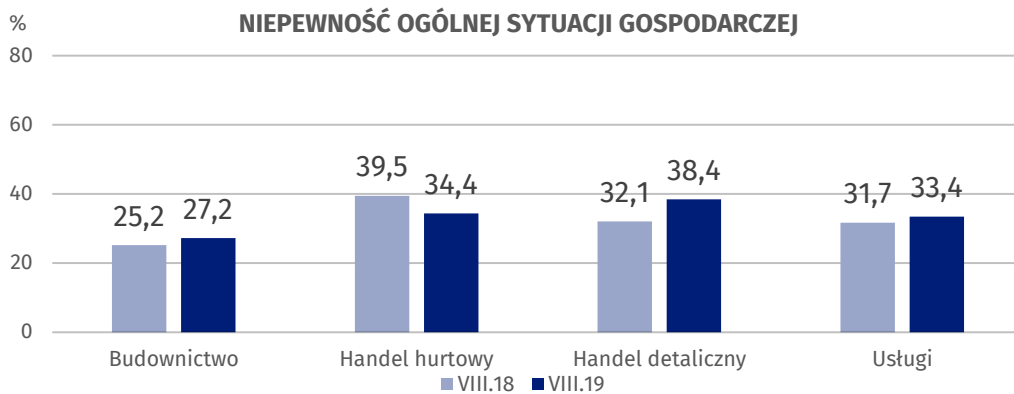
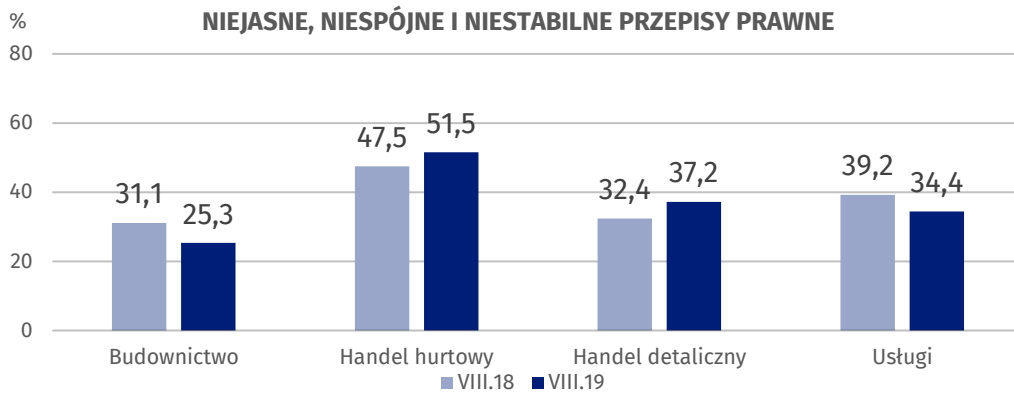
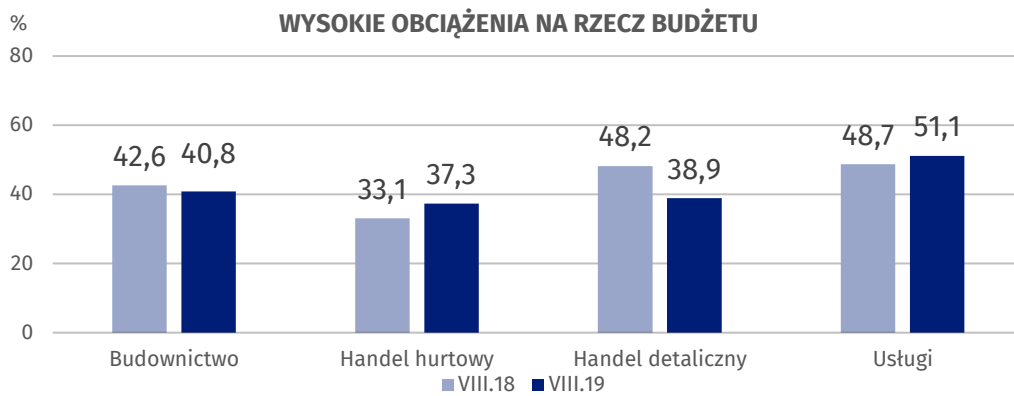
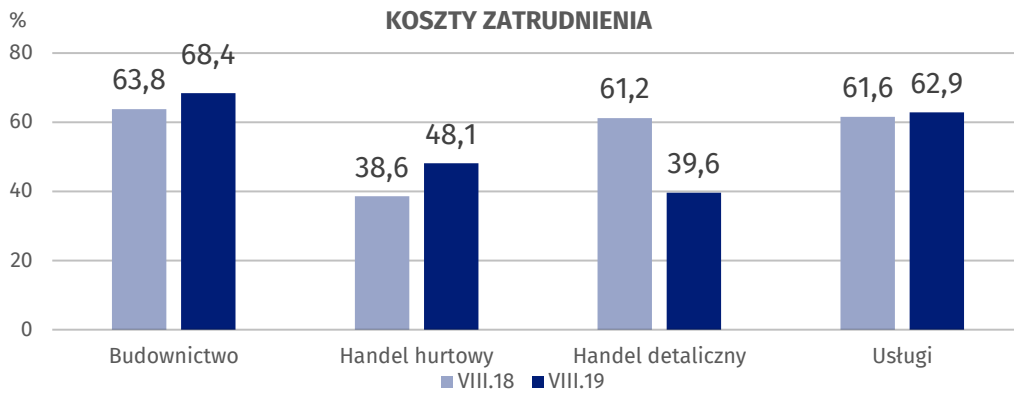
Największe trudności dla jednostek zgłaszających bariery stanowi zbyt duża konkurencja na rynku (69,5% w sierpniu br., 52,5% w analogicznym miesiącu ub.r. – jest to bariera, której znaczenie w skali roku wzrosło najbardziej). W ujęciu rocznym w największym stopniu spadło znaczenie uciążliwości związanych z kosztami zatrudnienia (z 61,2% do 39,6%), wysokimi obciążeniami na rzecz budżetu (z 48,2% do 38,9%) oraz niedoborem pracowników (z 24,5% do 16,7%).

USŁUGI

Najważniejszą barierę ograniczającą działalność przedsiębiorstw stanowią koszty zatrudnienia (62,9% w sierpniu br., 61,6% przed rokiem). W porównaniu z sierpniem 2018 r. najbardziej zwiększyło się znaczenie utrudnień związanych z niedoborem wykwalifikowanych pracowników (z 23,6% do 32,5%), natomiast spadło – barier związanych z niejasnymi, niespójnymi i niestabilnymi przepisami prawnymi (z 39,2% do 34,4%) oraz zbyt dużą konkurencją firm zagranicznych (z 7,4% do 3,1%).

W porównaniu z sierpniem 2018 r. najbardziej wzrosło znaczenie bariery związanej ze zbyt dużą konkurencją na rynku w handlu detalicznym

Wykres 5. Wybrane bariery działalności gospodarczej



Opracowanie merytoryczne:
**Departament Studiów
Makroekonomicznych i Finansów**
Hubert Stefaniak
Tel: 22 608 36 51
e-mail: h.stefaniak@stat.gov.pl

Wydział Współpracy z Mediami

Tel: 22 608 34 91, 22 608 38 04

e-mail: obslugaprasowa@stat.gov.pl

Rozpowszechnianie:
Rzecznik Prasowy Prezesa GUS

Karolina Banaszek
Tel: 22 608 34 75, 22 608 30 09
e-mail: rzecznik@stat.gov.pl



www.stat.gov.pl



@GUS_STAT



@GlownyUrzadStatystyczny

Powiązane opracowania

[Koniunktura gospodarcza w przetwórstwie przemysłowym, budownictwie, handlu i usługach 2000 – 2019](#)

[Badanie koniunktury gospodarczej – zeszyt metodologiczny](#)

Temat dostępny w bazach danych

[Dziedzina Baza Wiedzy Koniunktura Gospodarcza](#)

Ważniejsze pojęcia dostępne w słowniku

[Koniunktura gospodarcza](#)

[Bariery działalności](#)