

Koniunktura gospodarcza, opinie formułowane przez jednostki z siedzibą w województwie MAŁOPOLSKIM – sierpień 2019 r.

30.08.2019 r.

13,6

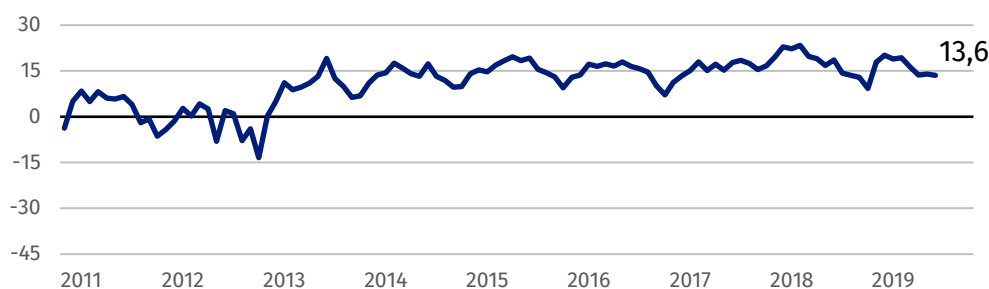
Wskaźnik ogólnego klimatu koniunktury w przetwórstwie przemysłowym

Koniunktura oceniana jest korzystnie przez przedsiębiorców z większości prezentowanych rodzajów działalności, najlepiej przez przedstawicieli jednostek z sekcji zakwaterowanie i gastronomia. Niekorzystne oceny w tym zakresie zgłaszają jedynie przedsiębiorstwa prowadzące działalność w zakresie transportu i gospodarki magazynowej.

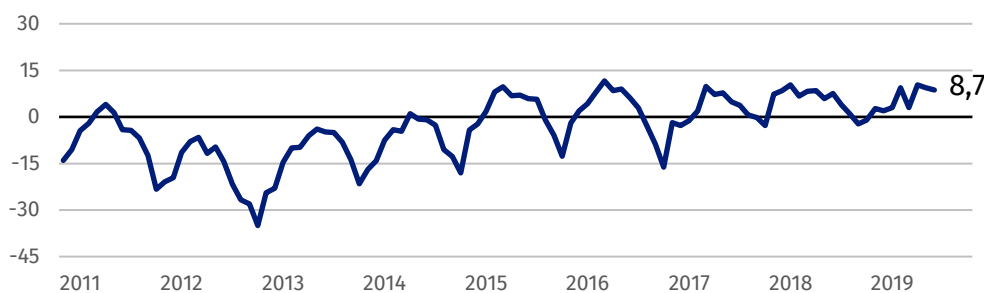
Przedsiębiorcy z sekcji zakwaterowanie i gastronomia oceniają koniunkturę optymistycznie, najlepiej spośród wszystkich prezentowanych rodzajów działalności

Wskaźnik ogólnego klimatu koniunktury

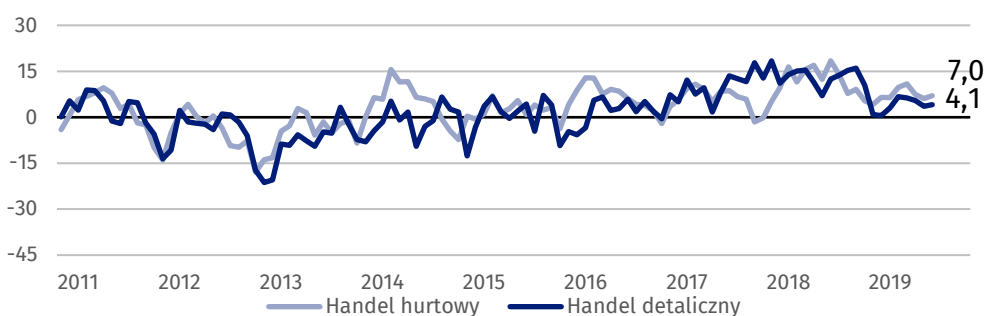
Wykres 1. Wskaźnik ogólnego klimatu koniunktury w przetwórstwie przemysłowym



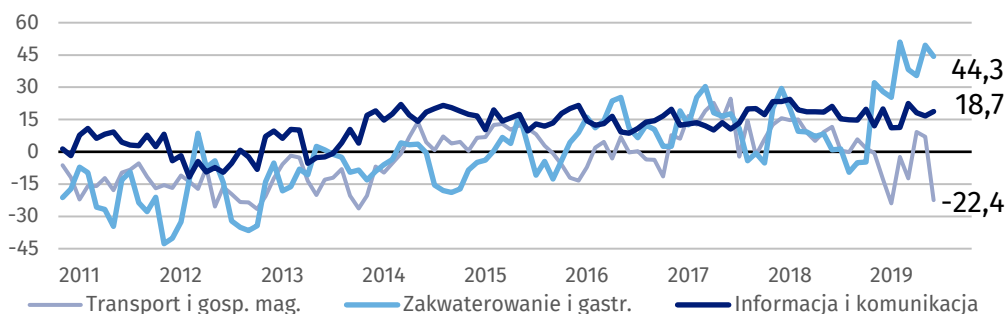
Wykres 2. Wskaźnik ogólnego klimatu koniunktury w budownictwie



Wykres 3. Wskaźnik ogólnego klimatu koniunktury w handlu



Wykres 4. Wskaźnik ogólnego klimatu koniunktury w wybranych sekcjach usługowych



Barierzy działalności przedsiębiorstw

BUDOWNICTWO

Największe trudności wskazywane przez firmy zgłaszające bariery związane są z kosztami zatrudnienia (63,4% w sierpniu br., 65,5% przed rokiem). W skali roku najbardziej wzrosło odczuwanie uciążliwości wynikających z kosztów materiałów (z 39,6% do 46,9%), a spadło – utrudnień związanych z niedoborem wykwalifikowanych pracowników (z 56,6% do 46,6%), kosztami finansowej obsługi działalności (z 32,9% do 27,0%) oraz zbyt dużą konkurencją na rynku (z 29,9% do 24,5%).

HANDEL HURTOWY

Zbyt duża konkurencja na rynku (49,4% w sierpniu br., 55,5% przed rokiem – istotny spadek znaczenia w ujęciu rocznym), koszty zatrudnienia (49,0% w sierpniu br., 52,3% w analogicznym miesiącu ub.r.) oraz niejasne, niespójne i niestabilne przepisy prawne (48,6% w sierpniu br., 55,4% przed rokiem – znaczące zmniejszenie odczuwania w ujęciu rocznym) są barierami w największym stopniu ograniczającymi działalność firm. W porównaniu z sierpniem ub.r. najbardziej zwiększyły się bariery niedostatecznego popytu (z 18,5% do 24,7%) oraz niedoboru pracowników (z 19,6% do 25,1%).

HANDEL DETALICZNY

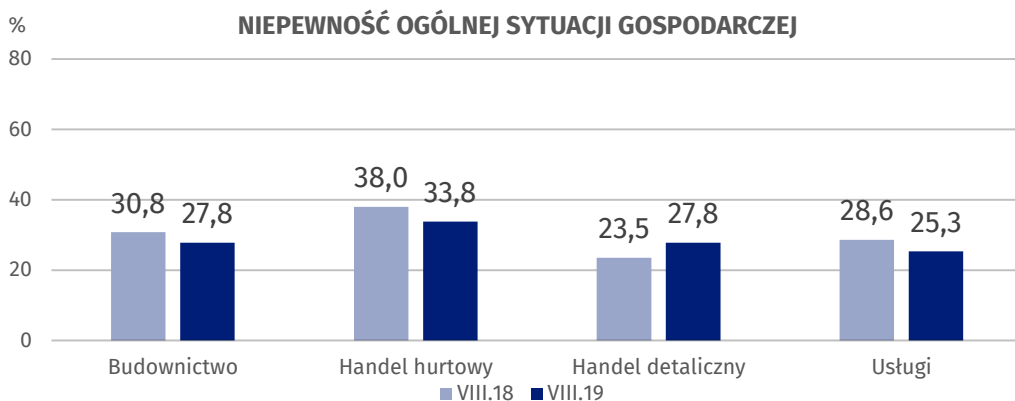
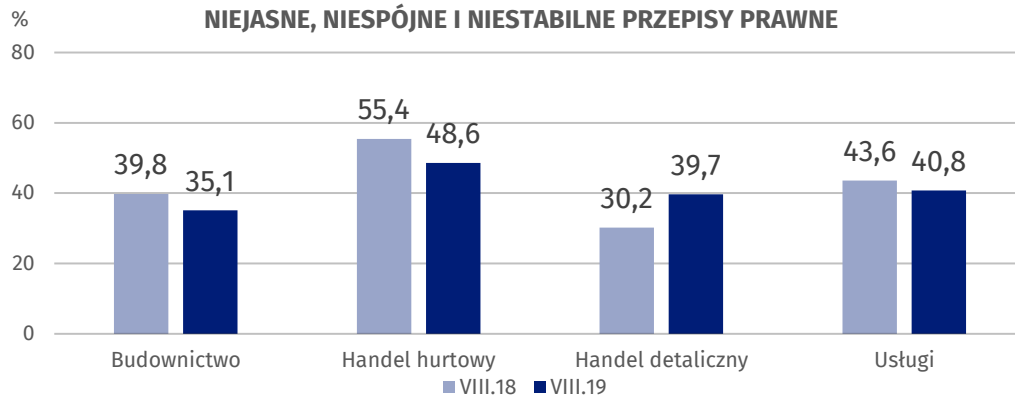
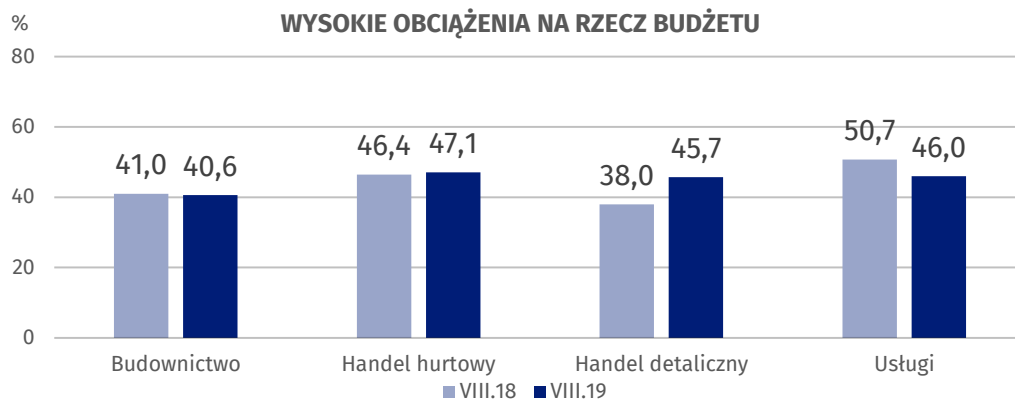
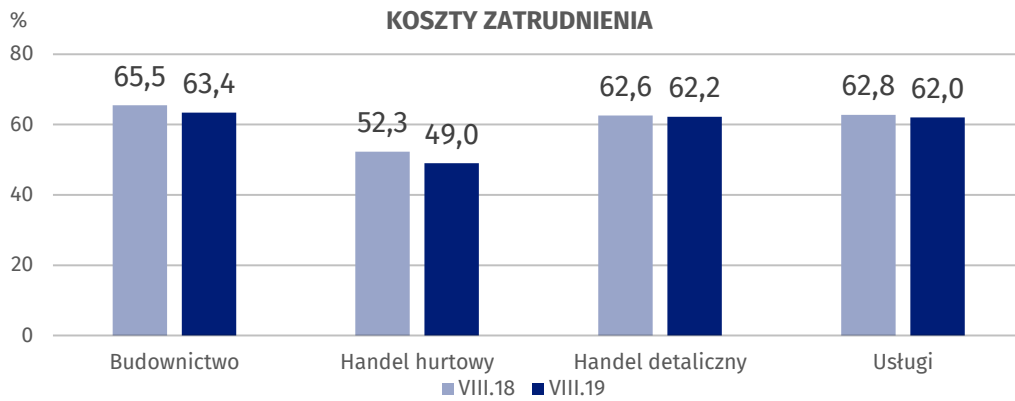
Największe trudności dla jednostek zgłaszających bariery stanowią koszty zatrudnienia (62,2% w sierpniu br., 62,6% przed rokiem). W skali roku w największym stopniu zwiększyło się odczuwanie uciążliwości wynikających z niejasnych, niespójnych i niestabilnych przepisów prawnych (z 30,2% do 39,7%) oraz wysokich obciążeń na rzecz budżetu (z 38,0% do 45,7%), a zmniejszyło się – utrudnień związanych z niedostatecznym popytem (z 35,6% do 26,0%), powierzchnią sprzedażową (z 15,9% do 7,6%), zbyt dużą konkurencją na rynku (z 53,9% do 46,4%), a także wysokimi odsetkami bankowymi (z 18,7% do 11,9%).

USŁUGI

W usługach najważniejszą barierę ograniczającą działalność przedsiębiorstw stanowią również koszty zatrudnienia (62,0% w sierpniu br., 62,8% przed rokiem). W ujęciu rocznym najbardziej wzrosło odczuwanie uciążliwości związanych z niedostatecznym popytem (z 13,4% do 19,6%), a spadło – utrudnień wynikających z niedoboru wykwalifikowanych pracowników (z 38,2% do 33,0%) oraz wysokich obciążeń na rzecz budżetu (z 50,7% do 46,0%).

Przedstawiciele większości prezentowanych rodzajów działalności za najbardziej istotną barierę uważają koszty zatrudnienia. Jedynie w przypadku handlu hurtowego przedsiębiorcy wskazują zbyt dużą konkurencję na rynku

Wykres 5. Wybrane bariery działalności gospodarczej



Opracowanie merytoryczne:
**Departament Studiów
Makroekonomicznych i Finansów**
Łukasz Gontarz
Tel: 22 608 35 50
e-mail: L.gontarz@stat.gov.pl

Wydział Współpracy z Mediami

Tel: 22 608 34 91, 22 608 38 04

e-mail: obslugaprasowa@stat.gov.pl

Rozpowszechnianie:
Rzecznik Prasowy Prezesa GUS

Karolina Banaszek
Tel: 22 608 34 75, 22 608 30 09
e-mail: rzecznik@stat.gov.pl



www.stat.gov.pl



@GUS_STAT



@GlownyUrzadStatystyczny

Powiązane opracowania

[Koniunktura gospodarcza w przetwórstwie przemysłowym, budownictwie, handlu i usługach 2000 – 2019](#)

[Badanie koniunktury gospodarczej – zeszyt metodologiczny](#)

Temat dostępny w bazach danych

[Dziedzina Baza Wiedzy Koniunktura Gospodarcza](#)

Ważniejsze pojęcia dostępne w słowniku

[Koniunktura gospodarcza](#)

[Bariery działalności](#)