

# Koniunktura gospodarcza, opinie formułowane przez jednostki z siedzibą w województwie WIELKOPOLSKIM – lipiec 2019 r.

31.07.2019 r.

# 5,9

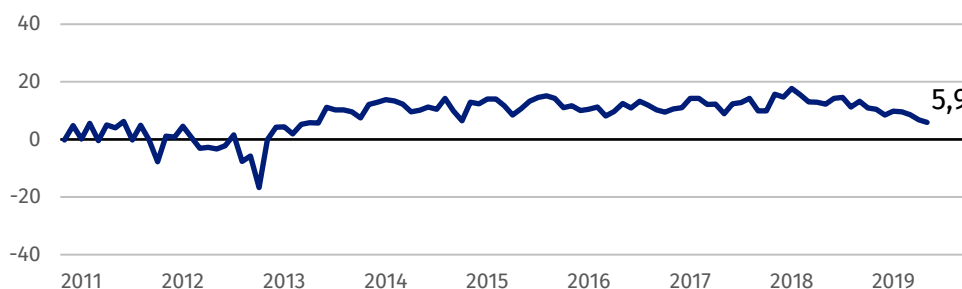
Wskaźnik ogólnego klimatu koniunktury w przetwórstwie przemysłowym

Przedsiębiorcy ze wszystkich prezentowanych rodzajów działalności oceniają w lipcu koniunkturę korzystnie. Najbardziej optymistyczne opinie formułują podmioty należące do sekcji informacja i komunikacja oraz budownictwo.

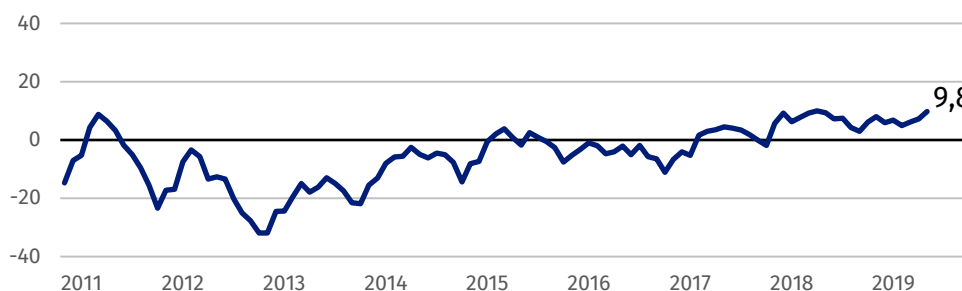
Ze wszystkich prezentowanych rodzajów działalności najbardziej optymistycznie oceniają koniunkturę przedsiębiorcy z sekcji informacja i komunikacja oraz budownictwo

## Wskaźnik ogólnego klimatu koniunktury

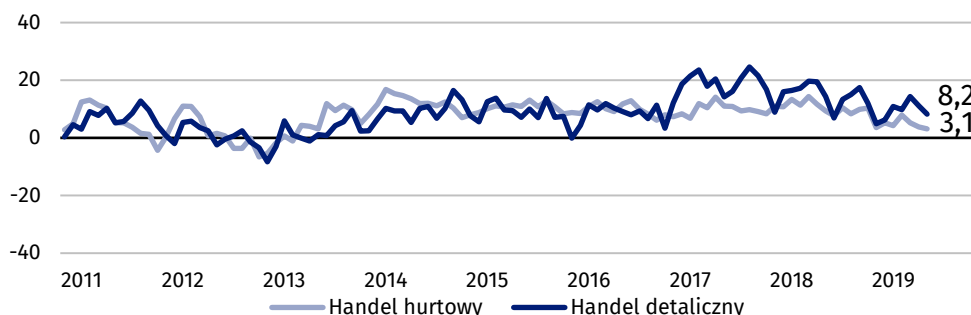
**Wykres 1. Wskaźnik ogólnego klimatu koniunktury w przetwórstwie przemysłowym**



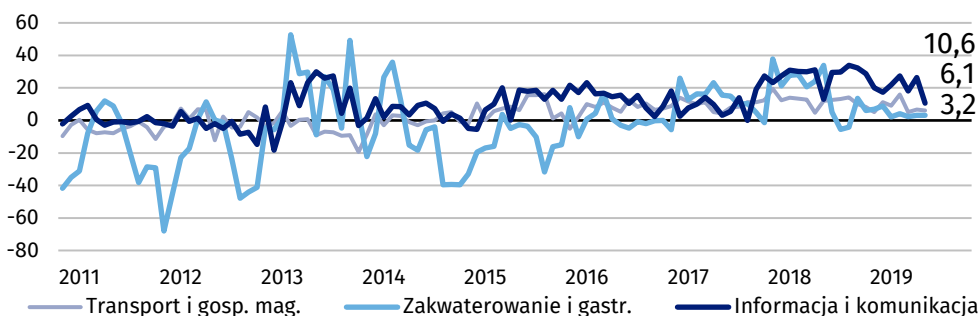
**Wykres 2. Wskaźnik ogólnego klimatu koniunktury w budownictwie**



**Wykres 3. Wskaźnik ogólnego klimatu koniunktury w handlu**



**Wykres 4. Wskaźnik ogólnego klimatu koniunktury w wybranych sekcjach usługowych**



## Barierzy działalności przedsiębiorstw

### PRZETWÓRSTWO PRZEMYSŁOWE

Największe trudności wskazywane przez firmy zgłaszające bariery związane są z kosztami zatrudnienia (59,2% w lipcu br., 51,1% przed rokiem – znaczenie tej bariery wzrosło w skali roku w największym stopniu). W porównaniu z lipcem ub.r. najbardziej spadła uciążliwość bariery związanej z niedoborem pracowników (z 51,0% do 43,2%).

### BUDOWNICTWO

Największe trudności wskazywane przez firmy zgłaszające bariery związane są z kosztami zatrudnienia (59,9% w lipcu br., 54,1% przed rokiem) oraz niedoborem wykwalifikowanych pracowników (50,0% w lipcu br., 50,1% przed rokiem). W porównaniu z lipcem ub.r. najbardziej wzrosła uciążliwość barier związanych z kosztami finansowej obsługi działalności (z 22,3% do 30,7%) oraz kosztami materiałów (z 31,7% do 39,8%).

### HANDEL HURTOWY

Największe trudności wskazywane przez firmy zgłaszające bariery związane są z kosztami zatrudnienia (46,8% w lipcu br., 52,7% przed rokiem – znaczenie tej bariery spadło w skali roku w największym stopniu), niejasnymi, niespójnymi i niestabilnymi przepisami prawnymi (43,5% w lipcu br., 35,7% przed rokiem – znaczenie tej bariery wzrosło w skali roku w największym stopniu) oraz zbyt dużą konkurencją na rynku (42,5% w lipcu br., 39,1% przed rokiem).

### HANDEL DETALICZNY

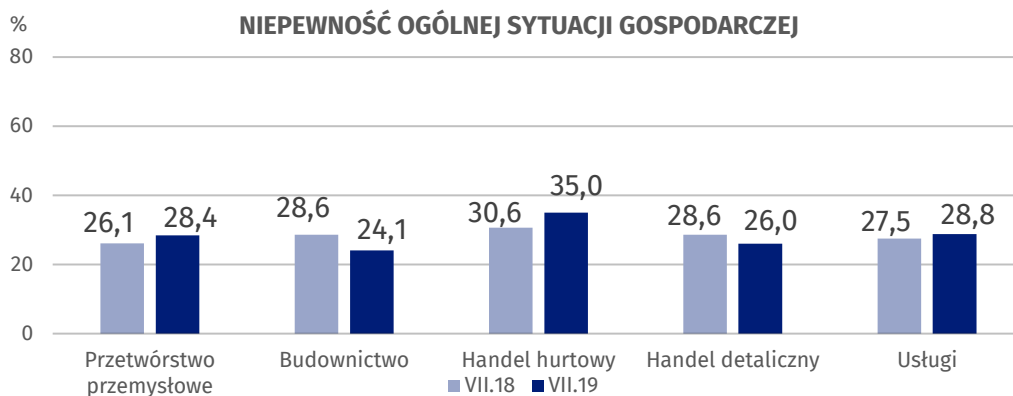
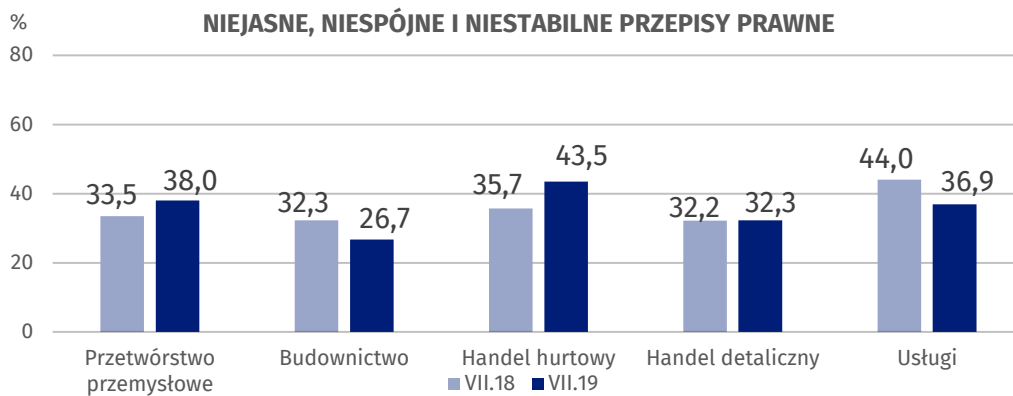
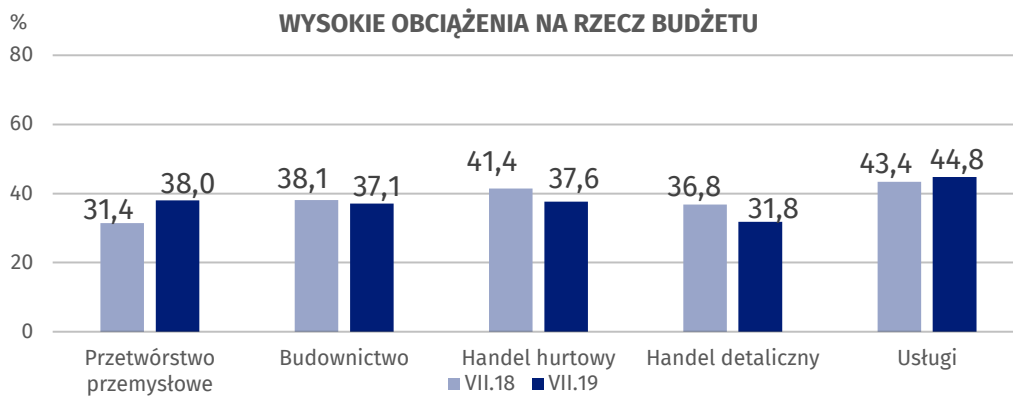
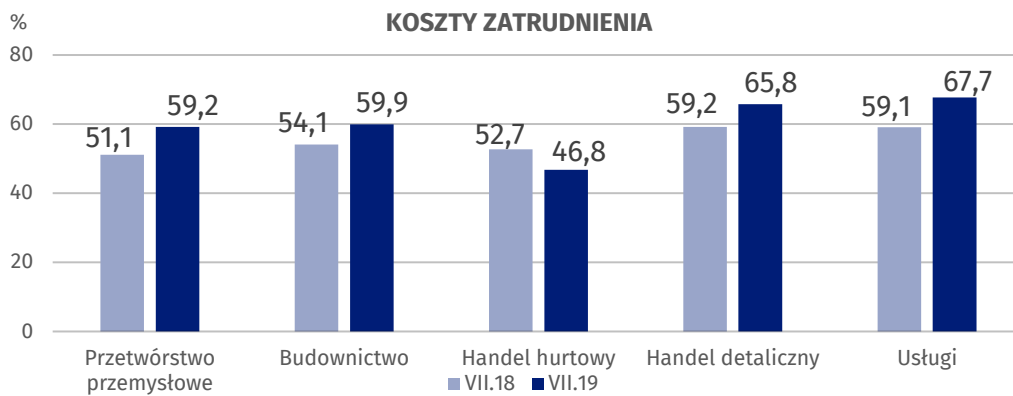
Największe trudności wskazywane przez firmy zgłaszające bariery związane są z kosztami zatrudnienia (65,8% w lipcu br., 59,2% przed rokiem – znaczenie tej bariery wzrosło w skali roku w największym stopniu) oraz zbyt dużą konkurencją na rynku (56,0% w lipcu br., 68,5% przed rokiem). W porównaniu z lipcem ub.r. najbardziej spadło znaczenie barier związanych z niedostatecznym popytem (z 43,6% do 30,4%) oraz zbyt dużą konkurencją na rynku.

### USŁUGI

Największe trudności wskazywane przez firmy zgłaszające bariery związane są z kosztami zatrudnienia (67,7% w lipcu br., 59,1% przed rokiem – znaczenie tej bariery wzrosło w skali roku w największym stopniu). W porównaniu z lipcem ub.r. najbardziej spadła uciążliwość barier związanych z niedoborem wykwalifikowanych pracowników (z 38,9% do 31,5%) oraz niejasnymi, niespójnymi i niestabilnymi przepisami prawnymi (z 44,0% do 36,9%).

We wszystkich prezentowanych rodzajach działalności najbardziej znacząca barierą są koszty zatrudnienia.

**Wykres 5. Wybrane bariery działalności gospodarczej**



Opracowanie merytoryczne:  
**Departament Studiów  
Makroekonomicznych i Finansów**  
**Magdalena Świącka**  
Tel: 22 608 35 50  
**e-mail: [m.swiecka@stat.gov.pl](mailto:m.swiecka@stat.gov.pl)**

**Wydział Współpracy z Mediami**

Tel: 22 608 34 91, 22 608 38 04

**e-mail: [obslugaprasowa@stat.gov.pl](mailto:obslugaprasowa@stat.gov.pl)**

Rozpowszechnianie:  
**Rzecznik Prasowy Prezesa GUS**

**Karolina Banaszek**  
Tel: 22 608 34 75, 22 608 30 09  
**e-mail: [rzecznik@stat.gov.pl](mailto:rzecznik@stat.gov.pl)**



[www.stat.gov.pl](http://www.stat.gov.pl)



@GUS\_STAT



@GlownyUrzadStatystyczny

**Powiązane opracowania**

[Koniunktura gospodarcza w przetwórstwie przemysłowym, budownictwie, handlu i usługach 2000 – 2019](#)

[Badanie koniunktury gospodarczej – zeszyt metodologiczny](#)

**Temat dostępny w bazach danych**

[Dziedzina Baza Wiedzy Koniunktura Gospodarcza](#)

**Ważniejsze pojęcia dostępne w słowniku**

[Koniunktura gospodarcza](#)

[Bariery działalności](#)