

Koniunktura gospodarcza, opinie formułowane przez jednostki z siedzibą w województwie MAŁOPOLSKIM – czerwiec 2019 r.

28.06.2019 r.

13,7

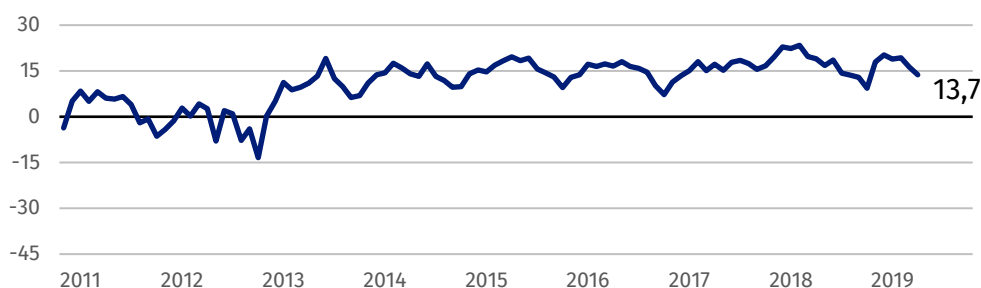
Wskaźnik ogólnego klimatu koniunktury w przetwórstwie przemysłowym

Koniunktura oceniana jest korzystnie przez przedsiębiorców ze wszystkich prezentowanych rodzajów działalności, najlepiej przez przedstawicieli jednostek z sekcji zakwaterowanie i gastronomia.

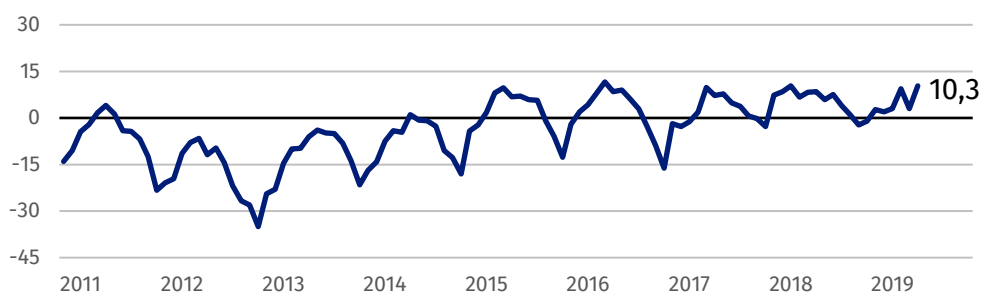
Przedsiębiorcy z sekcji zakwaterowanie i gastronomia oceniają koniunkturę najbardziej optymistycznie spośród wszystkich prezentowanych rodzajów działalności

Wskaźnik ogólnego klimatu koniunktury

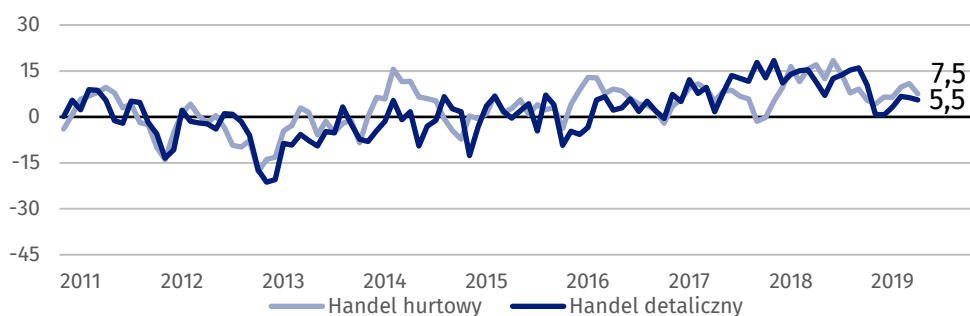
Wykres 1. Wskaźnik ogólnego klimatu koniunktury w przetwórstwie przemysłowym



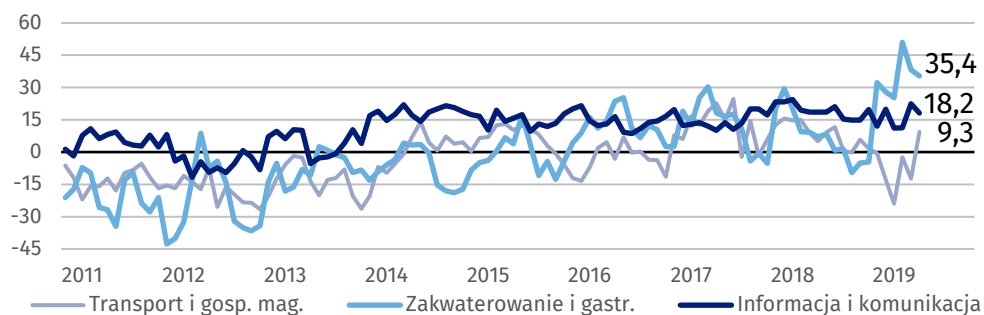
Wykres 2. Wskaźnik ogólnego klimatu koniunktury w budownictwie



Wykres 3. Wskaźnik ogólnego klimatu koniunktury w handlu



Wykres 4. Wskaźnik ogólnego klimatu koniunktury w wybranych sekcjach usługowych



Barierzy działalności przedsiębiorstw

BUDOWNICTWO

Największe trudności wskazywane przez firmy zgłaszające bariery związane są z kosztami zatrudnienia (66,0% w czerwcu br., 63,7% przed rokiem). W skali roku najbardziej spadło odczuwanie trudności związanych ze zbyt dużą konkurencją na rynku (z 33,6% do 27,4%) oraz niedoborem wykwalifikowanych pracowników (z 54,7% do 49,0%).

HANDEL HURTOWY

Koszty zatrudnienia (53,8% w czerwcu br., 51,1% przed rokiem) są barierą w największym stopniu ograniczającą działalność firm. W porównaniu z czerwcem ub.r. najbardziej zmniejszyło się odczuwanie utrudnień związanych ze zbyt dużą konkurencją na rynku (z 56,4% do 45,0%), niejasnymi, niespójnymi i niestabilnymi przepisami prawnymi (z 57,4% do 48,4%), a także problemów z zakupem towarów (z 15,0% do 8,0%) oraz trudności w rozrachunkach z kontrahentami (z 37,6% do 31,2%).

HANDEL DETALICZNY

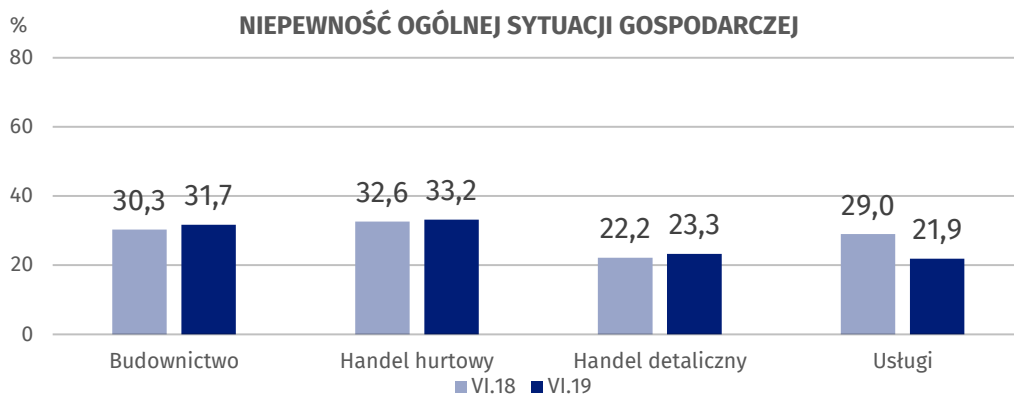
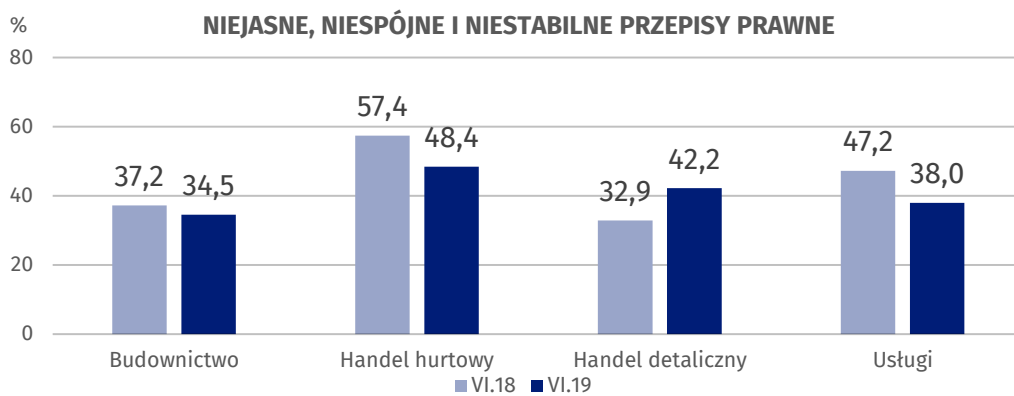
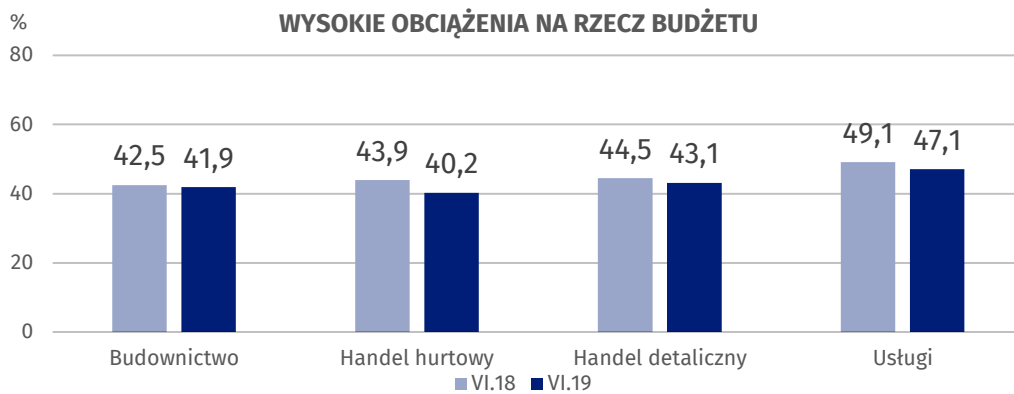
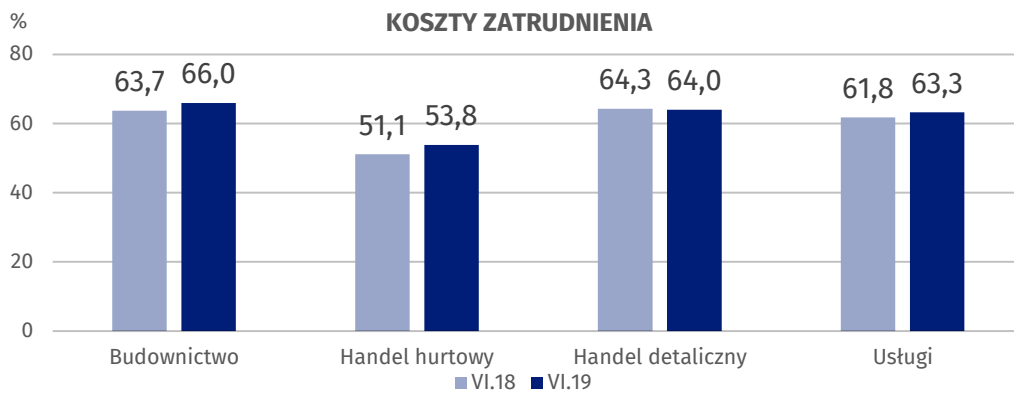
Największe trudności dla jednostek zgłaszających bariery stanowią koszty zatrudnienia (64,0% w czerwcu br., 64,3% przed rokiem). W skali roku w największym stopniu zwiększyło się odczuwanie uciążliwości wynikających z niejasnych, niespójnych i niestabilnych przepisów prawnych (z 32,9% do 42,2%) i zbyt dużej konkurencji na rynku (z 45,1% do 50,9%), a zmniejszyło się – barier związanych z powierzchnią sprzedażową (z 17,4% do 10,4%) oraz wysokimi cenami i obciążeniami importowymi (z 9,5% do 3,2%).

USŁUGI

W usługach najważniejszą barierą ograniczającą działalność przedsiębiorstw stanowią również koszty zatrudnienia (63,3% w czerwcu br., 61,8% przed rokiem). W ujęciu rocznym najbardziej wzrosło odczuwanie uciążliwości związanych z niedostatecznym popytem (z 17,2% do 22,9%), a spadło – utrudnień wynikających z niejasnych, niespójnych i niestabilnych przepisów prawnych (z 47,2% do 38,0%) oraz niepewności ogólnej sytuacji gospodarczej (z 29,0% do 21,9%).

Przedstawiciele wszystkich prezentowanych rodzajów działalności za najbardziej istotną barierę uważają koszty zatrudnienia

Wykres 5. Wybrane bariery działalności gospodarczej



Opracowanie merytoryczne:
**Departament Studiów
Makroekonomicznych i Finansów**
Łukasz Gontarz
Tel: 22 608 35 50
e-mail: L.gontarz@stat.gov.pl

Wydział Współpracy z Mediami
tel.: 22 608 34 91, 22 608 38 04
e-mail: obslugaprasowa@stat.gov.pl

Rozpowszechnianie:
Rzecznik Prasowy Prezesa GUS

Karolina Dawidziuk
Tel: 22 608 34 75, 22 608 30 09
e-mail: rzecznik@stat.gov.pl



www.stat.gov.pl



@GUS_STAT



@GlownyUrzadStatystyczny

Powiązane opracowania

[Koniunktura gospodarcza w przetwórstwie przemysłowym, budownictwie, handlu i usługach 2000 – 2019](#)

[Badanie koniunktury gospodarczej – zeszyt metodologiczny](#)

Temat dostępny w bazach danych

[Dziedzina Baza Wiedzy Koniunktura Gospodarcza](#)

Ważniejsze pojęcia dostępne w słowniku

[Koniunktura gospodarcza](#)

[Bariery działalności](#)