

Koniunktura gospodarcza, opinie formułowane przez jednostki z siedzibą w województwie LUBUSKIM – czerwiec 2019 r.

28.06.2019 r.

4,9

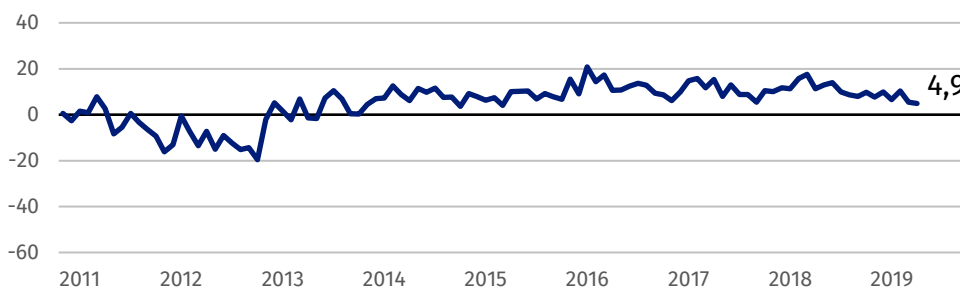
Wskaźnik ogólnego klimatu koniunktury w przetwórstwie przemysłowym

Przedsiębiorcy ze wszystkich prezentowanych rodzajów działalności oceniają w czerwcu koniunkturę korzystnie. Najbardziej optymistyczne opinie, choć gorsze od sygnalizowanych przed miesiącem, formułują podmioty należące do sekcji zakwaterowanie i gastronomia.

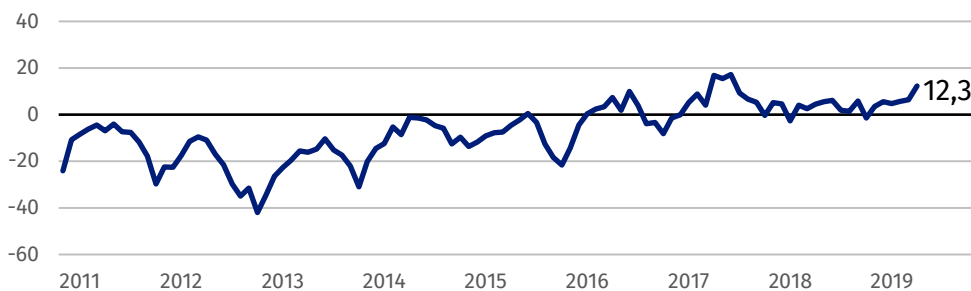
Ze wszystkich prezentowanych rodzajów działalności najbardziej optymistycznie oceniają koniunkturę przedsiębiorcy z sekcji zakwaterowanie i gastronomia

Wskaźnik ogólnego klimatu koniunktury

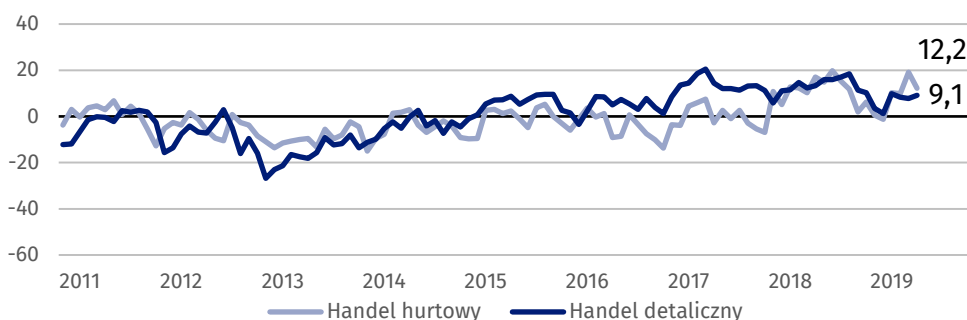
Wykres 1. Wskaźnik ogólnego klimatu koniunktury w przetwórstwie przemysłowym



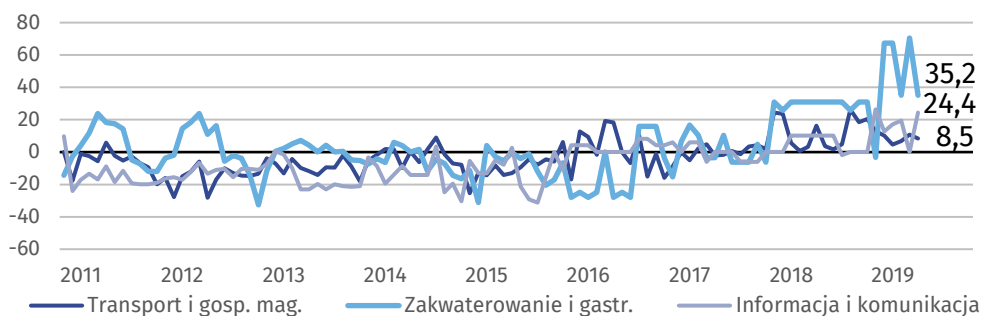
Wykres 2. Wskaźnik ogólnego klimatu koniunktury w budownictwie



Wykres 3. Wskaźnik ogólnego klimatu koniunktury w handlu



Wykres 4. Wskaźnik ogólnego klimatu koniunktury w wybranych sekcjach usługowych



Barierzy działalności przedsiębiorstw

BUDOWNICTWO

Największe trudności wskazywane przez firmy zgłaszające bariery związane są z kosztami zatrudnienia (56,8% w czerwcu br., 55,4% przed rokiem) oraz niedoborem wykwalifikowanych pracowników (56,6% w czerwcu br., 69,8% przed rokiem – jest to bariera, której uciążliwość najbardziej zmniejszyła się w skali roku). W porównaniu z czerwcem 2018 r. najbardziej wzrosło znaczenie bariery związanych z niedostatecznym popytem (z 15,1% do 27,4%) oraz wysokimi obciążeniami na rzecz budżetu (z 31,8% do 41,5%).

HANDEL HURTOWY

Najbardziej ograniczającą działalność barierą są koszty zatrudnienia (56,2% w czerwcu br., 61,6% przed rokiem). W porównaniu z czerwcem ub.r. najbardziej zwiększyło się znaczenie bariery związanych z trudnościami w rozrachunkach z kontrahentami (z 16,3% do 32,3%) oraz wysokimi obciążeniami na rzecz budżetu (z 38,7% do 50,8%), zmniejszyła się natomiast uciążliwość bariery związanej ze zbyt dużą konkurencją na rynku (z 54,9% do 43,1%).

HANDEL DETALICZNY

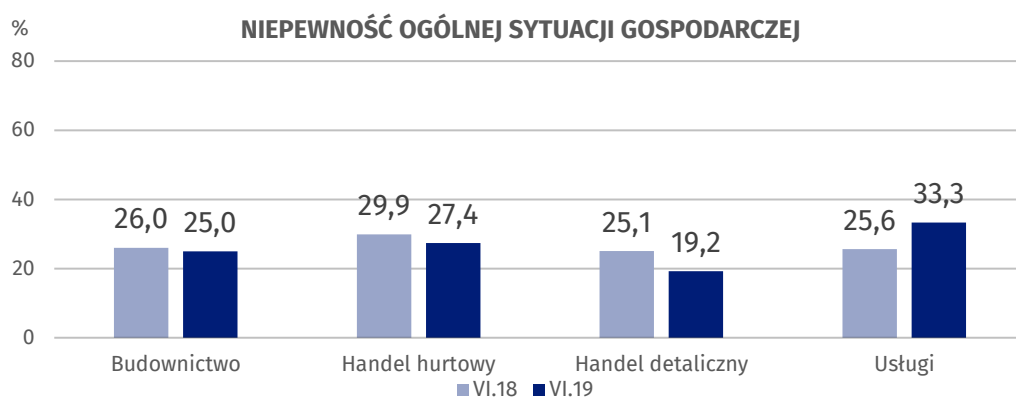
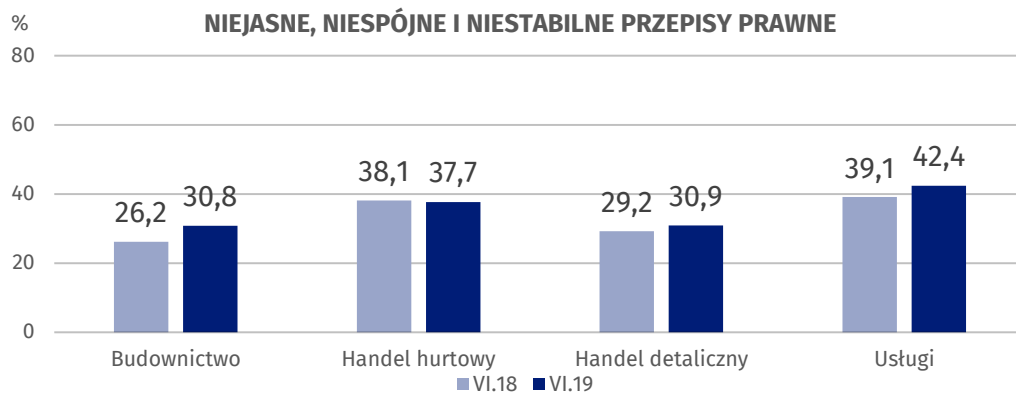
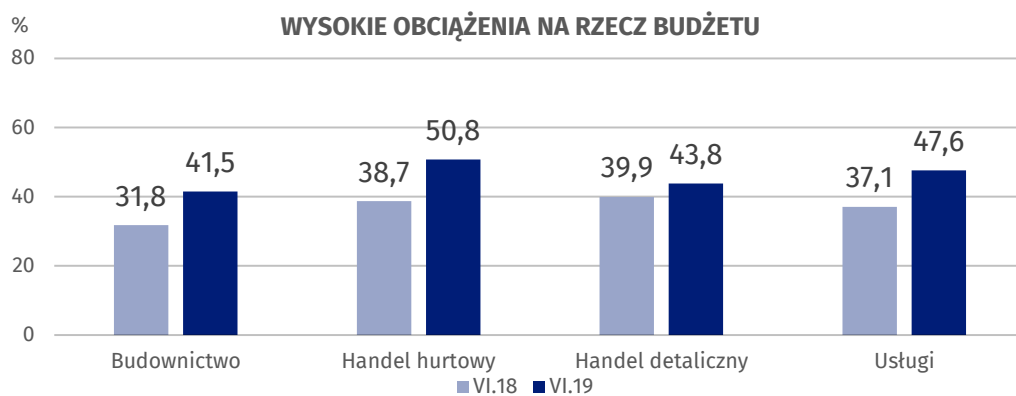
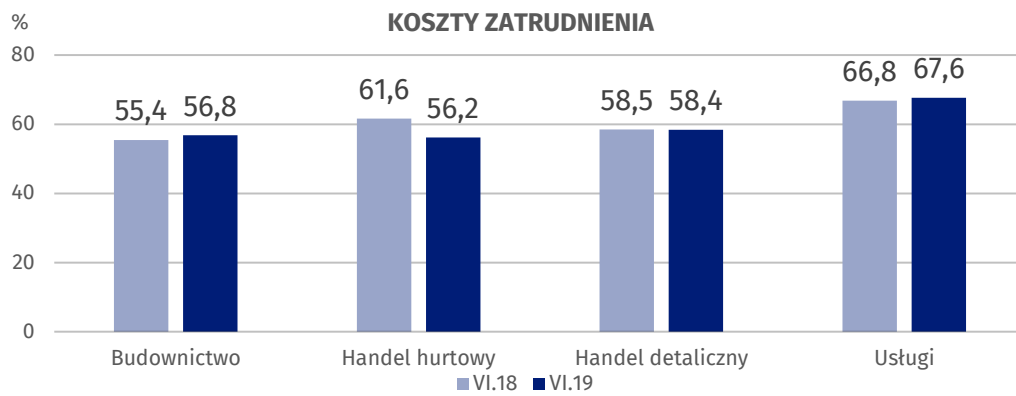
Barierą, w największym stopniu ograniczającą działalność, są koszty zatrudnienia (58,4% w czerwcu br., 58,5% przed rokiem). W porównaniu z czerwcem ub.r. najbardziej spadła uciążliwość bariery związanych z niedostatecznym popytem (z 30,5% do 24,1%) oraz niepewnością ogólnej sytuacji gospodarczej (z 25,1% do 19,2%).

USŁUGI

W największym stopniu ograniczającą działalność usługową barierą są koszty zatrudnienia (67,6% w czerwcu br., 66,8% przed rokiem). W porównaniu z czerwcem 2018 r. najbardziej wzrosło znaczenie bariery związanej z wysokimi obciążeniami na rzecz budżetu (z 37,1% do 47,6%), natomiast spadło – bariery wynikających z niedoboru wykwalifikowanych pracowników (z 42,4% do 30,5%) oraz niedoboru powierzchni usługowej i/lub wyposażenia (z 11,8% do 0,7%).

W porównaniu z czerwcem 2018 r. najbardziej wzrosło znaczenie bariery związanej z trudnościami w rozrachunkach z kontrahentami w handlu hurtowym, natomiast spadło – bariery wynikającej z niedoboru wykwalifikowanych pracowników w budownictwie

Wykres 5. Wybrane bariery działalności gospodarczej



Opracowanie merytoryczne:
**Departament Studiów
Makroekonomicznych i Finansów
Olga Gaca**
Tel: 22 608 36 51
e-mail: o.gaca@stat.gov.pl

Wydział Współpracy z Mediami
tel.: 22 608 34 91, 22 608 38 04
e-mail: obslugaprasowa@stat.gov.pl

Rozpowszechnianie:
Rzecznik Prasowy Prezesa GUS

Karolina Dawidziuk
Tel: 22 608 34 75, 22 608 30 09
e-mail: rzecznik@stat.gov.pl



www.stat.gov.pl



@GUS_STAT



@GlownyUrzadStatystyczny

Powiązane opracowania

[Koniunktura gospodarcza w przetwórstwie przemysłowym, budownictwie, handlu i usługach 2000 – 2019](#)

[Badanie koniunktury gospodarczej – zeszyt metodologiczny](#)

Temat dostępny w bazach danych

[Dziedzina Baza Wiedzy Koniunktura Gospodarcza](#)

Ważniejsze pojęcia dostępne w słowniku

[Koniunktura gospodarcza](#)

[Bariery działalności](#)