

# Koniunktura gospodarcza, opinie formułowane przez jednostki z siedzibą w województwie POMORSKIM – maj 2019 r.

31.05.2019 r.

# 13,6

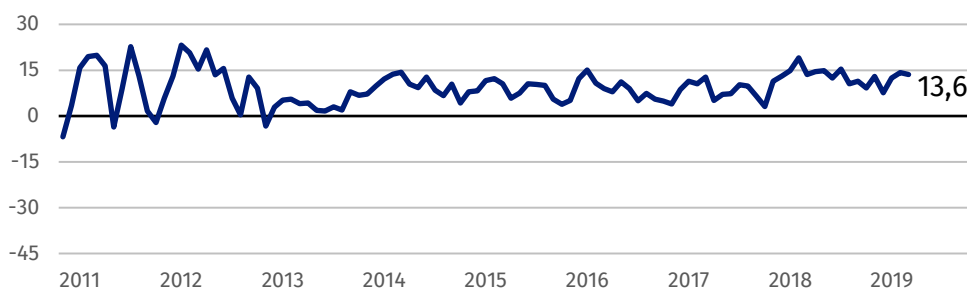
Wskaźnik ogólnego klimatu koniunktury w przetwórstwie przemysłowym

Koniunktura jest oceniana pozytywnie przez podmioty ze wszystkich prezentowanych rodzajów działalności gospodarczej, najbardziej korzystnie przez przedstawicieli firm prowadzących działalność z zakresu zakwaterowanie i gastronomia.

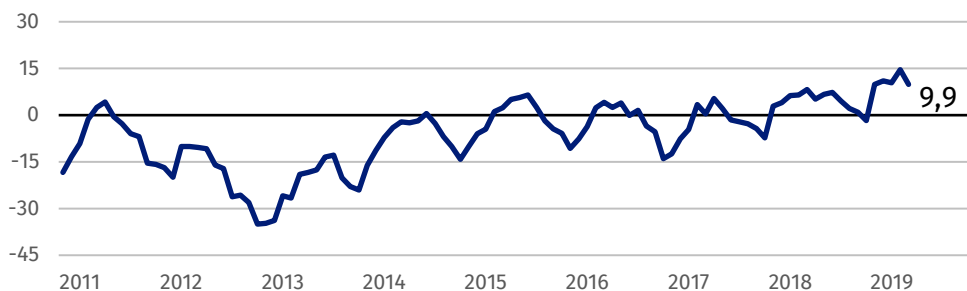
Przedsiębiorcy z sekcji zakwaterowanie i gastronomia oceniają koniunkturę najbardziej optymistycznie ze wszystkich prezentowanych rodzajów działalności.

## Wskaźnik ogólnego klimatu koniunktury

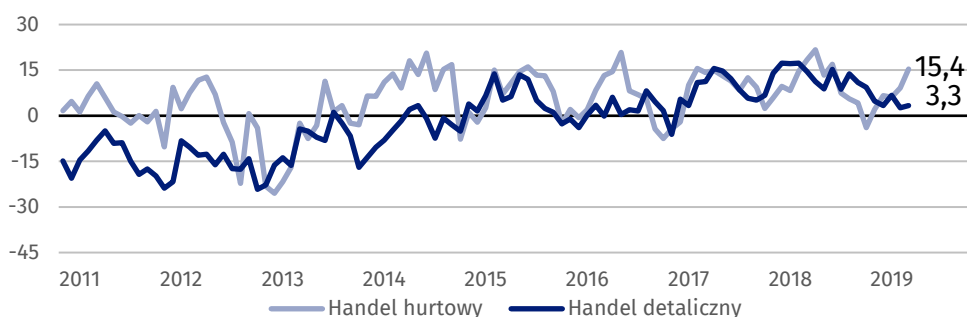
Wykres 1. Wskaźnik ogólnego klimatu koniunktury w przetwórstwie przemysłowym



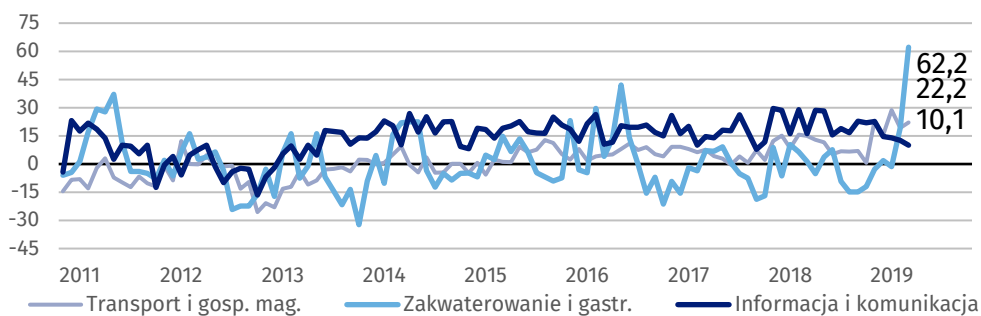
Wykres 2. Wskaźnik ogólnego klimatu koniunktury w budownictwie



Wykres 3. Wskaźnik ogólnego klimatu koniunktury w handlu



**Wykres 4. Wskaźnik ogólnego klimatu koniunktury w wybranych sekcjach usługowych**



## Bariery działalności przedsiębiorstw

### BUDOWNICTWO

Największe trudności dla jednostek zgłaszających bariery stanowią koszty zatrudnienia (57,0% w maju br., 52,1% przed rokiem – jest to bariera, której znaczenie w skali roku wzrosło najbardziej). W porównaniu z majem 2018 r. najbardziej spadło znaczenie utrudnień związanych z niedoborem wykwalifikowanych pracowników (z 53,7% do 48,1%), trudnościami z uzyskaniem kredytu bankowego (z 10,0% do 5,7%) oraz zbyt dużą konkurencją na rynku (z 29,0% do 25,5%).

### HANDEL HURTOWY

Zbyt duża konkurencja na rynku stanowi barierę ograniczającą działalność przedsiębiorstw w największym stopniu (57,3% w maju br., 24,3% przed rokiem – jest to bariera, której znaczenie w skali roku wzrosło najbardziej). W porównaniu z majem 2018 r. znacząco zwiększyło się również odczuwanie barier wynikających z wysokich obciążeń na rzecz budżetu (z 28,5% do 42,6%), kosztów zatrudnienia (z 39,8% do 49,1%) oraz niedoboru pracowników (z 18,9% do 27,8%), natomiast spadło – utrudnień związanych z wysokimi odsetkami bankowymi (z 16,1% do 6,8%) oraz trudnościami z uzyskaniem kredytu bankowego (z 7,3% do 2,1%).

### HANDEL DETALICZNY

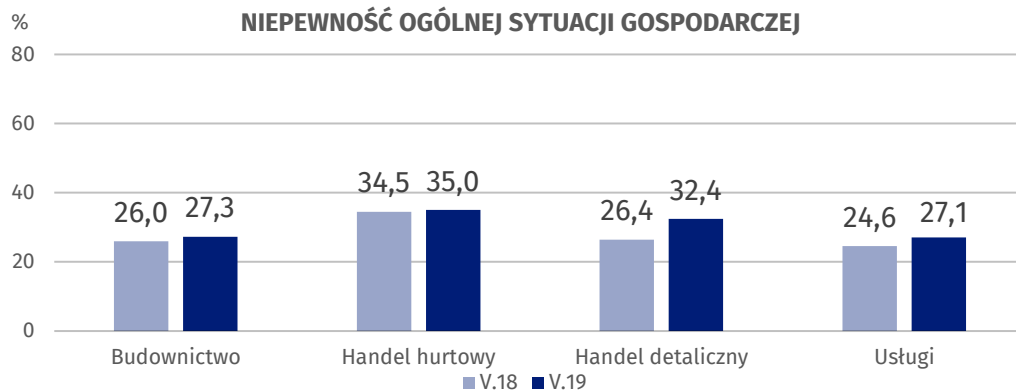
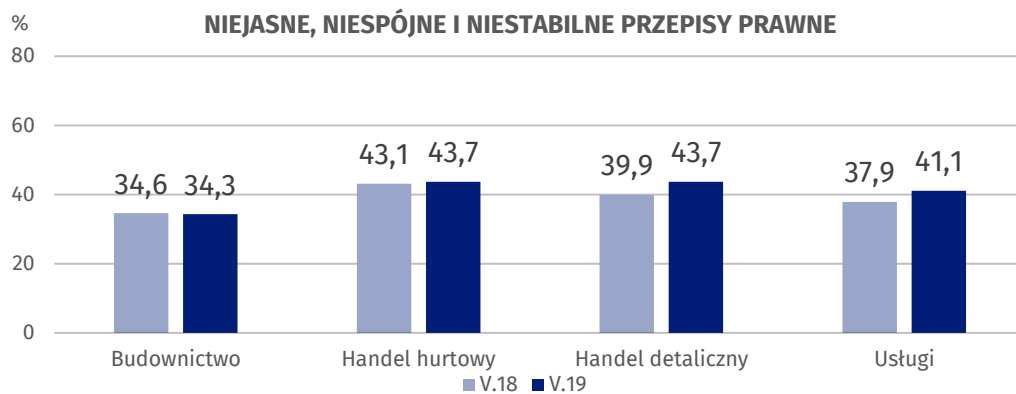
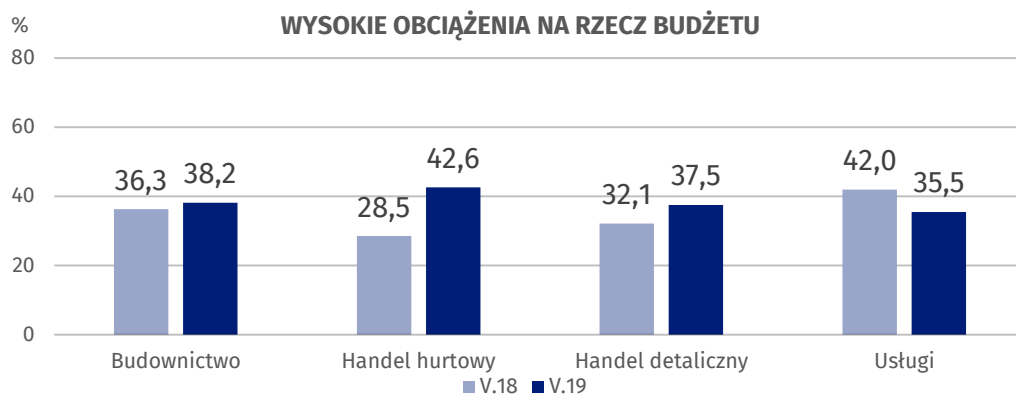
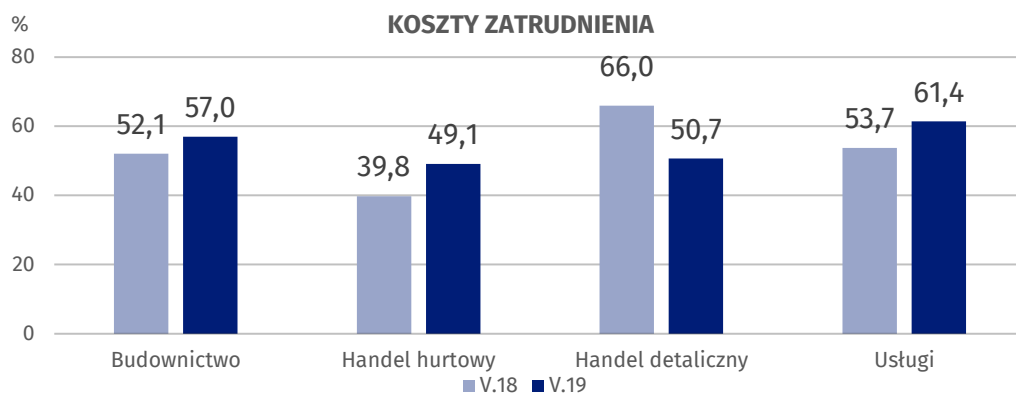
Największe trudności dla jednostek zgłaszających bariery stanowią koszty zatrudnienia (50,7% w maju br., 66,0% w analogicznym miesiącu ub.r. – jest to bariera, której znaczenie w skali roku spadło najbardziej). W porównaniu z majem 2018 r. znacząco zmniejszyło się również odczuwanie trudności w rozrachunkach z kontrahentami (z 24,4% do 14,0%). W skali roku w największym stopniu wzrosło znaczenie barier związanych z niepewnością ogólnej sytuacji gospodarczej (z 26,4% do 32,4%), wysokimi odsetkami bankowymi (z 4,7% do 10,4%) oraz wysokimi obciążeniami na rzecz budżetu (z 32,1% do 37,5%).

### USŁUGI

Najważniejszą barierą ograniczającą działalność przedsiębiorstw stanowią koszty zatrudnienia (61,4% w maju br., 53,7% w analogicznym miesiącu ub.r. – jest to bariera, której znaczenie w skali roku wzrosło najbardziej). W porównaniu z majem 2018 r. najbardziej spadło odczuwanie trudności związanych z niedoborem wykwalifikowanych pracowników (z 44,0% do 37,1%) oraz wysokimi obciążeniami na rzecz budżetu (z 42,0% do 35,5%).

W porównaniu z majem 2018 r. najbardziej wzrosło znaczenie bariery związanej ze zbyt dużą konkurencją na rynku w handlu hurtowym.

**Wykres 5. Wybrane bariery działalności gospodarczej**



Opracowanie merytoryczne:  
**Departament Studiów  
Makroekonomicznych i Finansów  
Hubert Stefaniak**  
Tel: 22 608 3651  
e-mail: [h.stefaniak@stat.gov.pl](mailto:h.stefaniak@stat.gov.pl)

#### **Wydział Współpracy z Mediami**

tel.: 22 608 3491, 22 608 3804

e-mail: [obslugaprasowa@stat.gov.pl](mailto:obslugaprasowa@stat.gov.pl)

Rozpowszechnianie:  
**Rzecznik Prasowy Prezesa GUS  
Karolina Dawidziuk**  
Tel: 22 608 3475, 22 608 3009  
e-mail: [rzecznik@stat.gov.pl](mailto:rzecznik@stat.gov.pl)



[www.stat.gov.pl](http://www.stat.gov.pl)



@GUS\_STAT



@GlownyUrzadStatystyczny

#### **Powiązane opracowania**

[Koniunktura gospodarcza w przetwórstwie przemysłowym, budownictwie, handlu i usługach 2000 – 2019](#)

[Badanie koniunktury gospodarczej – zeszyt metodologiczny](#)

#### **Temat dostępny w bazach danych**

[Dziedzinowa Baza Wiedzy Koniunktura Gospodarcza](#)

#### **Ważniejsze pojęcia dostępne w słowniku**

[Koniunktura gospodarcza](#)

[Bariery działalności](#)