

# Koniunktura gospodarcza, opinie formułowane przez jednostki z siedzibą w województwie PODLASKIM – maj 2019 r.

31.05.2019 r.

## 20,2

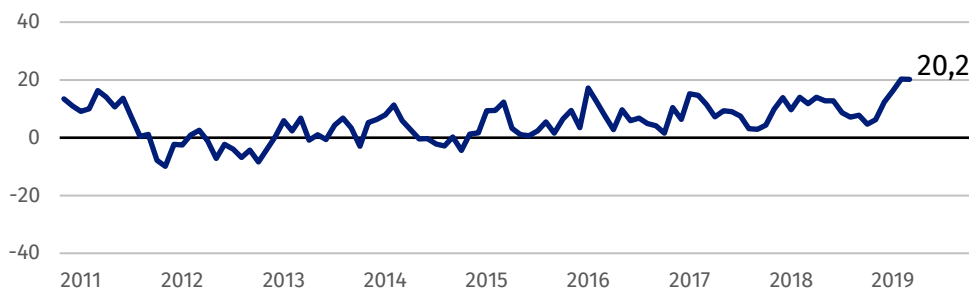
Wskaźnik ogólnego klimatu koniunktury w przetwórstwie przemysłowym

Koniunktura jest oceniana pozytywnie przez podmioty z większości prezentowanych rodzajów działalności gospodarczej, najlepiej – przez przedstawicieli firm z sekcji transport i gospodarka magazynowa oraz budownictwo. Negatywne oceny zgłaszają jedynie przedsiębiorstwa z handlu detalicznego.

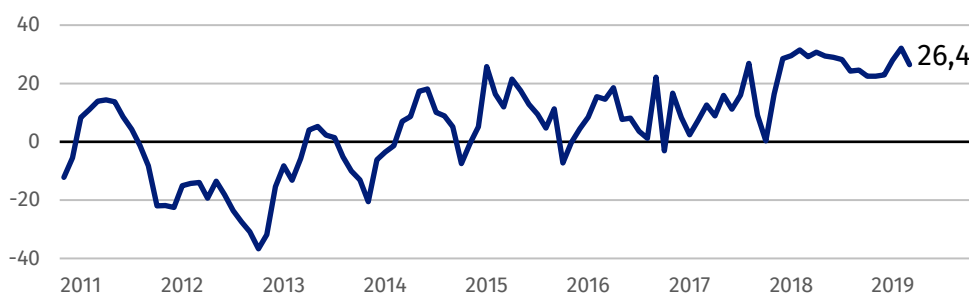
Przedsiębiorcy z sekcji transport i gospodarka magazynowa oraz budownictwo oceniają koniunkturę optymistycznie, najlepiej ze wszystkich prezentowanych rodzajów działalności.

### Wskaźnik ogólnego klimatu koniunktury

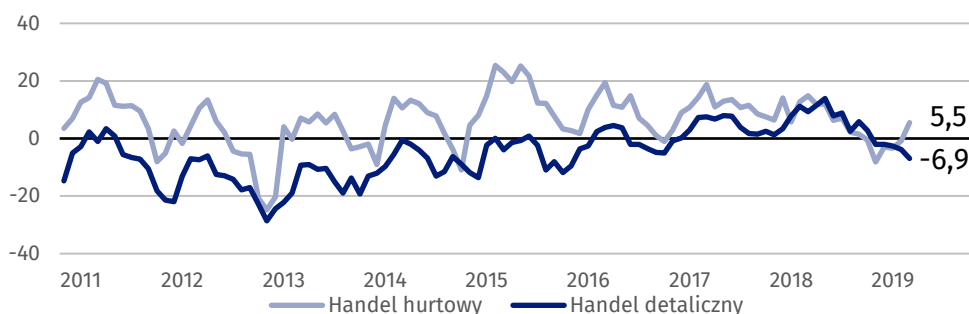
Wykres 1. Wskaźnik ogólnego klimatu koniunktury w przetwórstwie przemysłowym



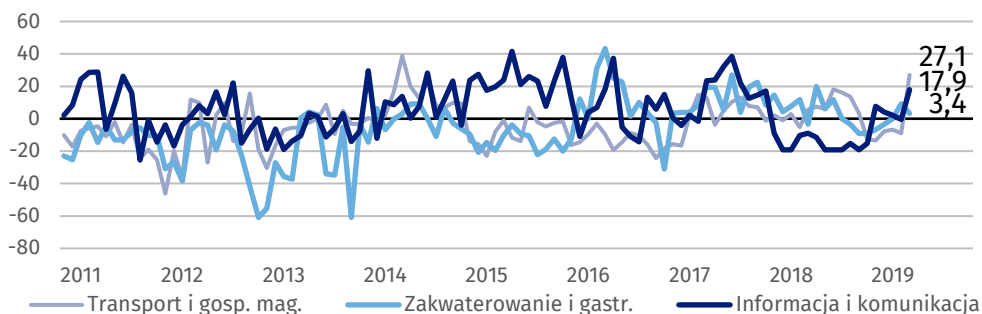
Wykres 2. Wskaźnik ogólnego klimatu koniunktury w budownictwie



Wykres 3. Wskaźnik ogólnego klimatu koniunktury w handlu



**Wykres 4. Wskaźnik ogólnego klimatu koniunktury w wybranych sekcjach usługowych**



## Barierzy działalności przedsiębiorstw

### BUDOWNICTWO

Największe trudności dla jednostek zgłaszających bariery stanowią koszty zatrudnienia (72,1% w maju br., 67,6% przed rokiem) oraz niedobór wykwalifikowanych pracowników (65,5% w maju br., 72,4% w analogicznym miesiącu roku poprzedniego – jest to bariera, której znaczenie w skali roku spadło najbardziej). W porównaniu z majem 2018 r. najbardziej zwiększyły się utrudnienia związane z wysokimi obciążeniami na rzecz budżetu (z 22,6% do 43,9%) oraz niejasnymi, niespójnymi i niestabilnymi przepisami prawnymi (z 18,0% do 28,1%).

### HANDEL HURTOWY

Największe trudności dla jednostek zgłaszających bariery stanowią koszty zatrudnienia (51,0% w maju br., 59,3% przed rokiem – wysoki spadek w skali roku). W porównaniu z majem 2018 r. w największym stopniu spadło znaczenie trudności w rozrachunkach z kontrahentami (z 37,0% do 26,2%), natomiast wzrosło – barier związanych z niejasnymi, niespójnymi i niestabilnymi przepisami prawnymi (z 31,4% do 43,3%), trudnościami z uzyskaniem kredytu bankowego (z 4,7% do 14,3%) oraz wysokimi obciążeniami na rzecz budżetu (z 41,9% do 48,9%).

### HANDEL DETALICZNY

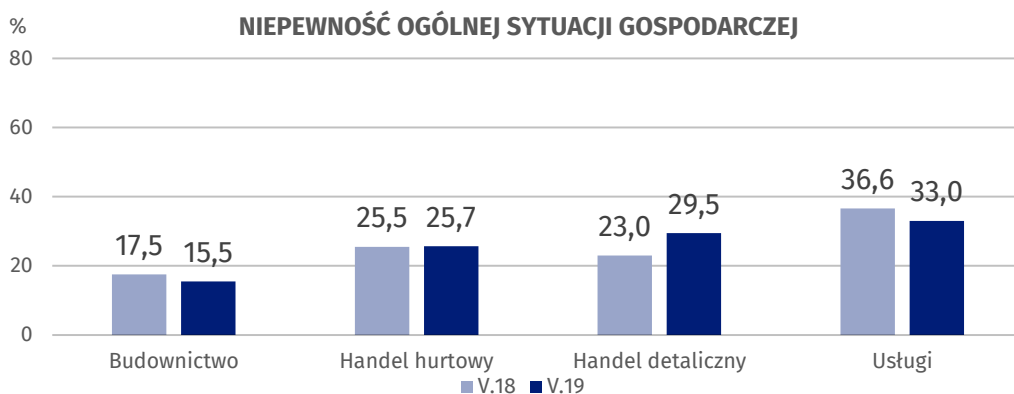
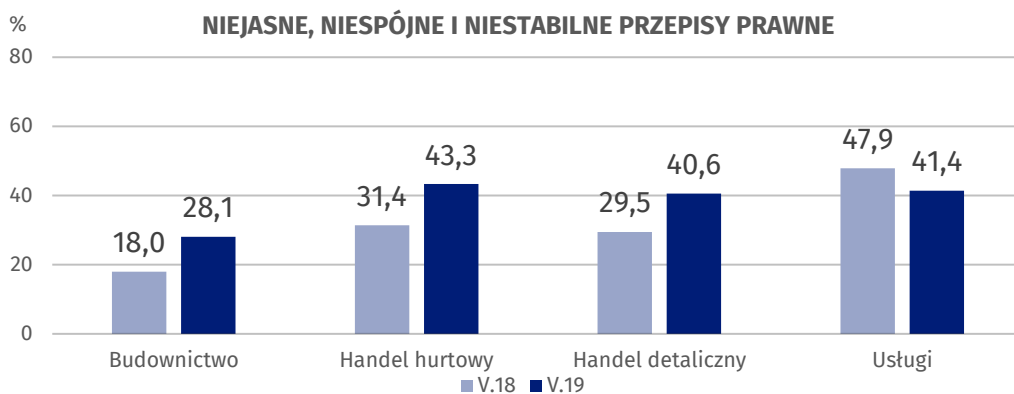
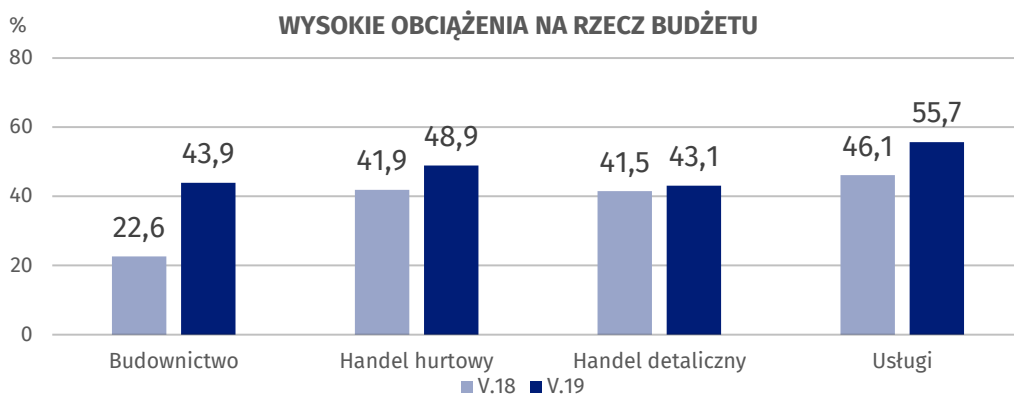
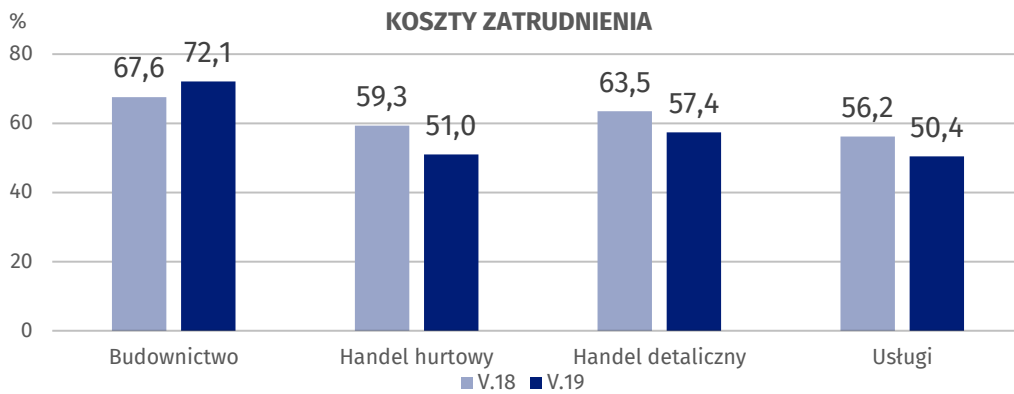
Koszty zatrudnienia stanowią barierę ograniczającą działalność przedsiębiorstw w największym stopniu (57,4% w maju br., 63,5% przed rokiem – wysoki spadek w skali roku). W porównaniu z majem 2018 r. w największym stopniu spadło znaczenie bariery związanej z niedoborem pracowników (z 29,8% do 20,9%), natomiast wzrosło – problemów związanych z zakupem towarów (z 4,7% do 19,4%) oraz niejasnymi, niespójnymi i niestabilnymi przepisami prawnymi (z 29,5% do 40,6%).

### USŁUGI

Najważniejszymi barierami ograniczającymi działalność przedsiębiorstw są wysokie obciążenia na rzecz budżetu (55,7% w maju br., 46,1% przed rokiem – jest to bariera, której znaczenie w skali roku wzrosło najbardziej) oraz koszty zatrudnienia (50,4% w maju br., 56,2% w analogicznym miesiącu ub.r.). W porównaniu z majem 2018 r. najbardziej spadło znaczenie barier związanych ze zbyt dużą konkurencją firm zagranicznych (z 29,9% do 5,0%) oraz krajowych (z 48,2% do 28,3%).

W porównaniu z majem 2018 r. najbardziej spadło znaczenie barier związanych ze zbyt dużą konkurencją firm zagranicznych i krajowych w usługach.

**Wykres 5. Wybrane bariery działalności gospodarczej**



Opracowanie merytoryczne:  
**Departament Studiów  
Makroekonomicznych i Finansów  
Hubert Stefaniak**  
Tel: 22 608 3651  
**e-mail: [h.stefaniak@stat.gov.pl](mailto:h.stefaniak@stat.gov.pl)**

#### **Wydział Współpracy z Mediami**

**tel.:** 22 608 3491, 22 608 3804

**e-mail: [obslugaprasowa@stat.gov.pl](mailto:obslugaprasowa@stat.gov.pl)**

Rozpowszechnianie:  
**Rzecznik Prasowy Prezesa GUS  
Karolina Dawidziuk**  
Tel: 22 608 3475, 22 608 3009  
**e-mail: [rzecznik@stat.gov.pl](mailto:rzecznik@stat.gov.pl)**



[www.stat.gov.pl](http://www.stat.gov.pl)



@GUS\_STAT



@GlownyUrzadStatystyczny

#### **Powiązane opracowania**

[Koniunktura gospodarcza w przetwórstwie przemysłowym, budownictwie, handlu i usługach 2000 – 2019](#)

[Badanie koniunktury gospodarczej – zeszyt metodologiczny](#)

#### **Temat dostępny w bazach danych**

[Dziedzinowa Baza Wiedzy Koniunktura Gospodarcza](#)

#### **Ważniejsze pojęcia dostępne w słowniku**

[Koniunktura gospodarcza](#)

[Bariery działalności](#)