

# Koniunktura gospodarcza, opinie formułowane przez jednostki z siedzibą w województwie MAŁOPOLSKIM – maj 2019 r.

31.05.2019 r.

# 16,3

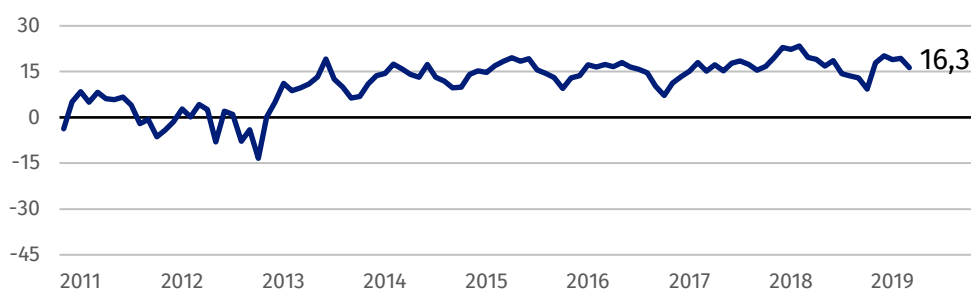
Wskaźnik ogólnego klimatu koniunktury w przetwórstwie przemysłowym

Koniunktura oceniana jest korzystnie przez przedsiębiorców z większości prezentowanych rodzajów działalności, najlepiej przez przedstawicieli jednostek z sekcji zakwaterowanie i gastronomia. Pesymistyczne oceny w tym zakresie zgłaszają jedynie firmy z sekcji transport i gospodarka magazynowa.

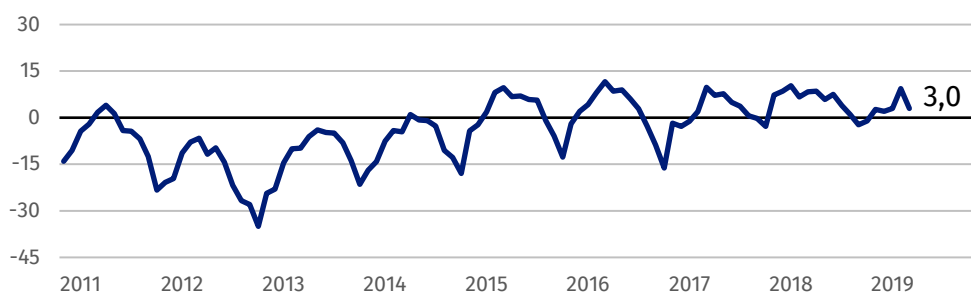
Przedsiębiorcy z sekcji zakwaterowanie i gastronomia oceniają koniunkturę optymistycznie, najlepiej spośród wszystkich prezentowanych rodzajów działalności.

## Wskaźnik ogólnego klimatu koniunktury

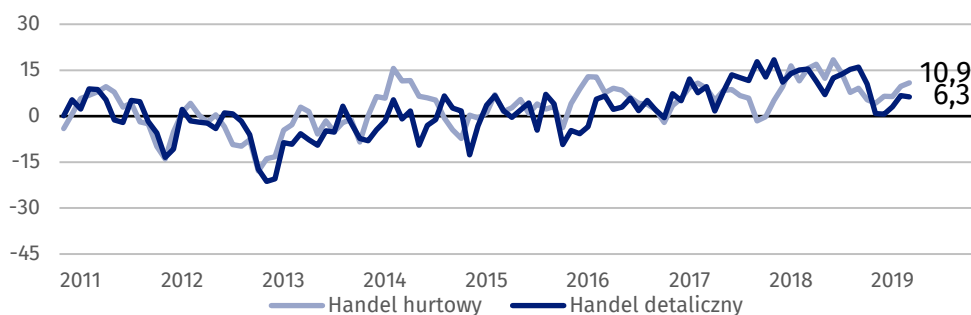
**Wykres 1. Wskaźnik ogólnego klimatu koniunktury w przetwórstwie przemysłowym**



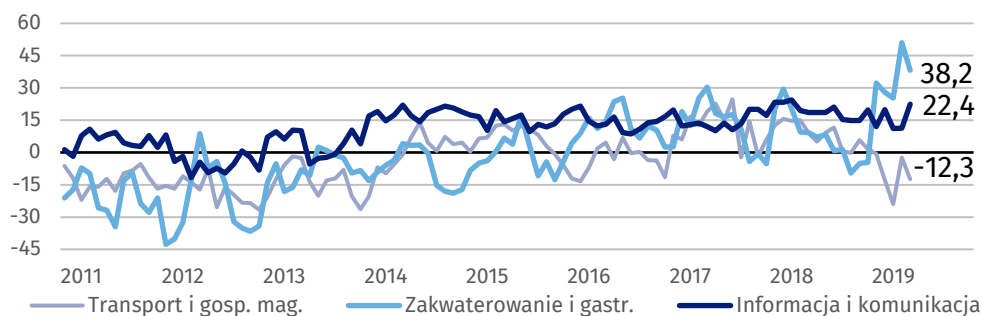
**Wykres 2. Wskaźnik ogólnego klimatu koniunktury w budownictwie**



**Wykres 3. Wskaźnik ogólnego klimatu koniunktury w handlu**



Wykres 4. Wskaźnik ogólnego klimatu koniunktury w wybranych sekcjach usługowych



## Barierzy działalności przedsiębiorstw

### BUDOWNICTWO

Największe trudności wskazywane przez firmy zgłaszające bariery związane są z kosztami zatrudnienia (62,5% w maju br., 65,5% przed rokiem). W skali roku najbardziej spadło odczuwanie trudności związanych ze zbyt dużą konkurencją na rynku (z 35,7% do 27,7%) i niedoborem wykwalifikowanych pracowników (z 50,3% do 42,9%).

### HANDEL HURTOWY

Koszty zatrudnienia (51,9% w maju br., 52,5% przed rokiem), niejasne, niespójne i niestabilne przepisy prawne (50,7% w maju br., 60,5% w analogicznym miesiącu ub.r. – istotny spadek znaczenia w skali roku) i zbyt duża konkurencja na rynku (49,6% w maju br., 54,5% przed rokiem) są barierami w największym stopniu ograniczającymi działalność firm. W porównaniu z majem ub.r. najbardziej zmniejszyło się odczuwanie trudności w rozrachunkach z kontrahentami (z 39,5% do 27,8%) oraz problemów z zakupem towarów (z 18,2% do 7,4%).

### HANDEL DETALICZNY

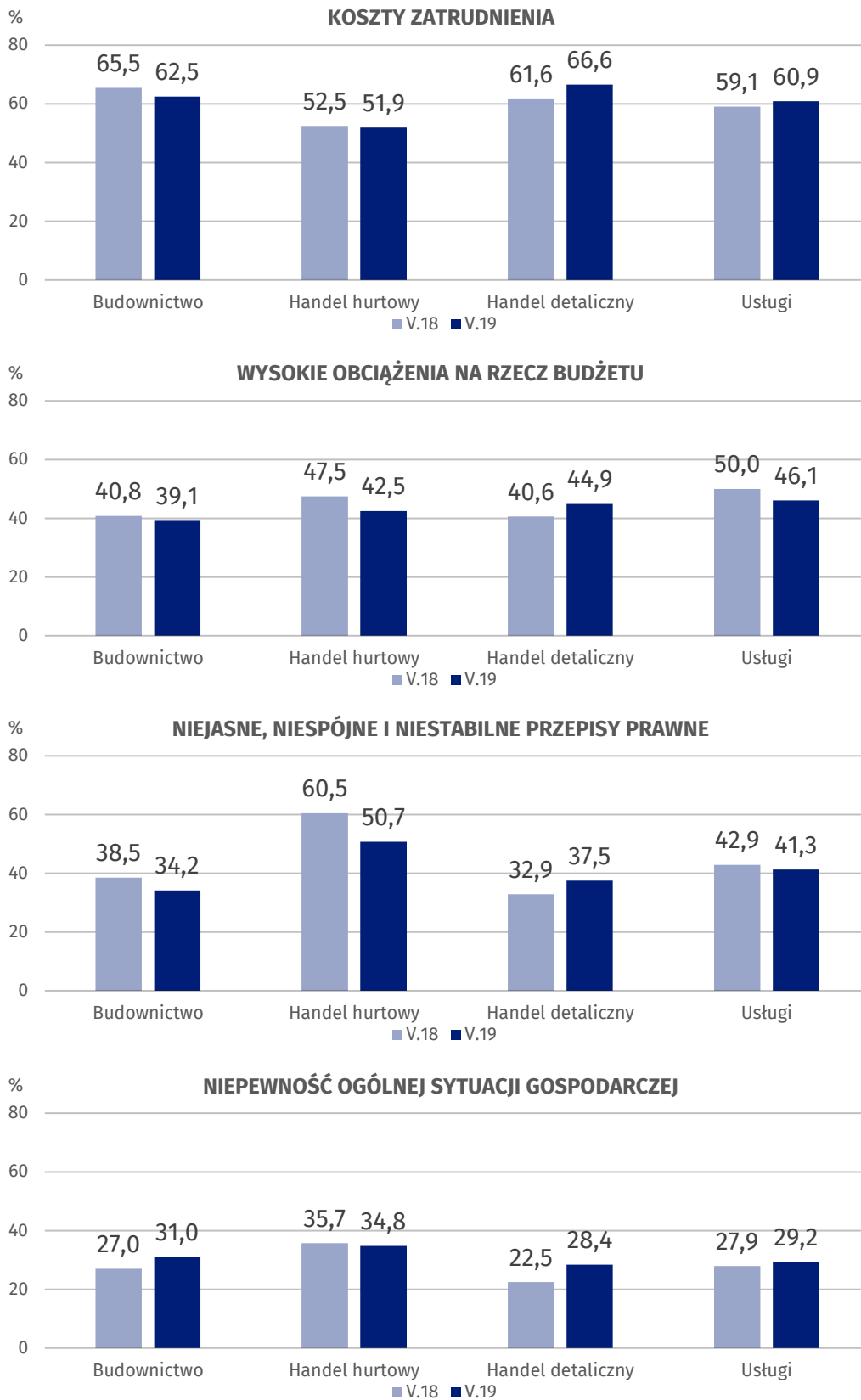
Największe trudności dla jednostek zgłaszających bariery stanowią koszty zatrudnienia (66,6% w maju br., 61,6% przed rokiem – istotny wzrost znaczenia w ujęciu rocznym). W skali roku w największym stopniu zwiększyło się odczuwanie uciążliwości wynikających z niepewności ogólnej sytuacji gospodarczej (z 22,5% do 28,4%), a zmniejszyło się – barier związanych z powierzchnią sprzedażową (z 18,3% do 7,6%) oraz wysokimi odsetkami bankowymi (z 19,9% do 14,5%).

### USŁUGI

W usługach najważniejszą barierę ograniczającą działalność przedsiębiorstw stanowią również koszty zatrudnienia (60,9% w maju br., 59,1% przed rokiem). W ujęciu rocznym najbardziej wzrosło odczuwanie uciążliwości związanych z niedostatecznym popytem (z 15,9% do 21,9%).

Przedstawiciele wszystkich prezentowanych rodzajów działalności za najbardziej istotną barierę uważają koszty zatrudnienia.

Wykres 5. Wybrane bariery działalności gospodarczej



Opracowanie merytoryczne:  
**Departament Studiów  
Makroekonomicznych i Finansów**  
**Łukasz Gontarz**  
Tel: 22 608 3550  
e-mail: [l.gontarz@stat.gov.pl](mailto:l.gontarz@stat.gov.pl)

#### **Wydział Współpracy z Mediami**

tel.: 22 608 3491, 22 608 3804

e-mail: [obslugaprasowa@stat.gov.pl](mailto:obslugaprasowa@stat.gov.pl)

Rzeczniczka prasowa:  
**Rzecznik Prasowy Prezesa GUS**  
**Karolina Dawidziuk**  
Tel: 22 608 3475, 22 608 3009  
e-mail: [rzecznik@stat.gov.pl](mailto:rzecznik@stat.gov.pl)



[www.stat.gov.pl](http://www.stat.gov.pl)



@GUS\_STAT



@GlownyUrzadStatystyczny

#### **Powiązane opracowania**

[Koniunktura gospodarcza w przetwórstwie przemysłowym, budownictwie, handlu i usługach 2000 – 2019](#)

[Badanie koniunktury gospodarczej – zeszyt metodologiczny](#)

#### **Temat dostępny w bazach danych**

[Dziedzina Baza Wiedzy Koniunktura Gospodarcza](#)

#### **Ważniejsze pojęcia dostępne w słowniku**

[Koniunktura gospodarcza](#)

[Bariery działalności](#)