

Koniunktura gospodarcza, opinie formułowane przez jednostki z siedzibą w województwie PODLASKIM – kwiecień 2019 r.

30.04.2019 r.

20,3

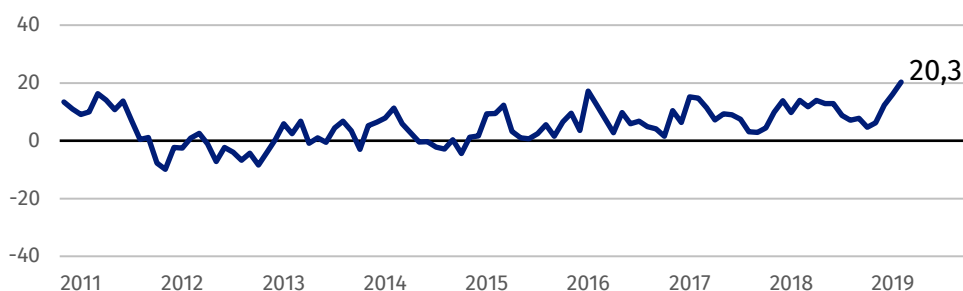
Wskaźnik ogólnego klimatu koniunktury w przetwórstwie przemysłowym

Koniunktura oceniana jest optymistycznie przez przedsiębiorców z następujących rodzajów działalności: budownictwo, przetwórstwo przemysłowe oraz zakwaterowanie i gastronomia. Niekorzystne opinie zgłaszają jednostki prowadzące działalność z zakresu transportu i gospodarki magazynowej, handlu detalicznego i hurtowego, a także informacji i komunikacji.

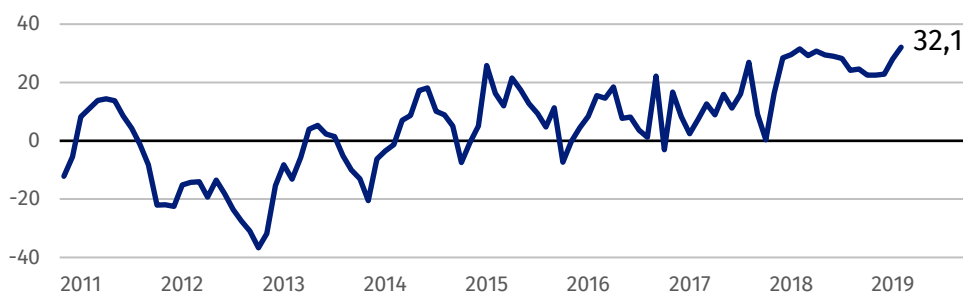
Przedsiębiorcy z sekcji budownictwo oceniają koniunkturę optymistycznie, najlepiej ze wszystkich prezentowanych rodzajów działalności.

Wskaźnik ogólnego klimatu koniunktury

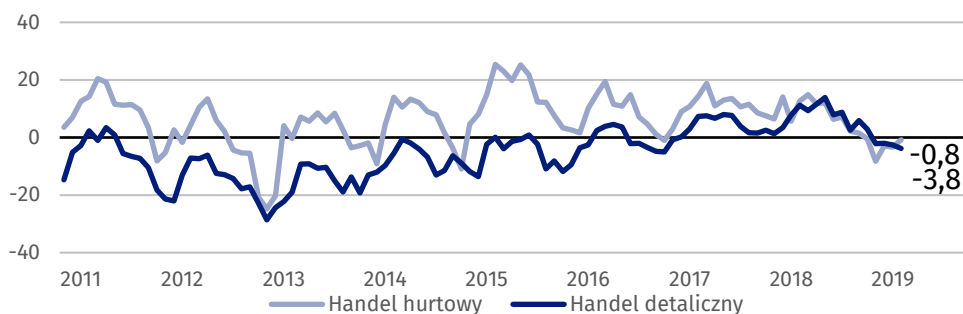
Wykres 1. Wskaźnik ogólnego klimatu koniunktury w przetwórstwie przemysłowym



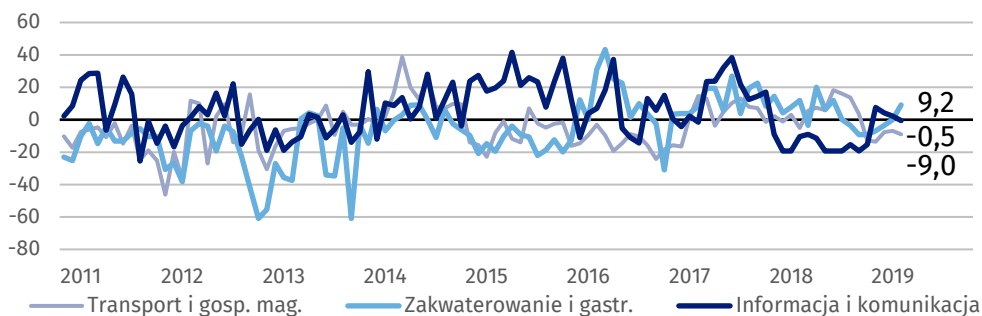
Wykres 2. Wskaźnik ogólnego klimatu koniunktury w budownictwie



Wykres 3. Wskaźnik ogólnego klimatu koniunktury w handlu



Wykres 4. Wskaźnik ogólnego klimatu koniunktury w wybranych sekcjach usługowych



Barierzy działalności przedsiębiorstw

PRZETWÓRSTWO PRZEMYSŁOWE

Koszty zatrudnienia stanowią barierę ograniczającą działalność przedsiębiorstw w największym stopniu (61,5% w kwietniu br., 57,0% przed rokiem). W porównaniu z kwietniem 2018 r. najbardziej zwiększyło się znaczenie problemów związanych z niepewnością ogólnej sytuacji gospodarczej (z 15,4% do 29,0%), niedostatecznym popytem na rynku krajowym (z 24,2% do 32,5%), niejasnymi, niespójnymi i niestabilnymi przepisami prawnymi (z 21,7% do 29,7%) oraz brakiem odpowiedniego parku maszynowego (z 2,9% do 10,3%).

Koszty zatrudnienia są barierą najczęściej wskazywaną przed przedsiębiorców ze wszystkich prezentowanych rodzajów działalności.

BUDOWNICTWO

Największe trudności dla jednostek zgłaszających bariery stanowią koszty zatrudnienia (73,2% w kwietniu br., 67,2% przed rokiem) oraz niedobór wykwalifikowanych pracowników (66,8% w kwietniu br., 72,1% w analogicznym miesiącu ub.r.). W porównaniu z kwietniem 2018 r. najbardziej zwiększyły się utrudnienia związane z wysokimi obciążeniami na rzecz budżetu (z 22,3% do 42,4%), kosztami zatrudnienia oraz niejasnymi, niespójnymi i niestabilnymi przepisami prawnymi (z 21,4% do 26,5%). W skali roku w największym stopniu spadło znaczenie barier związanych z niepewnością ogólnej sytuacji gospodarczej (z 36,4% do 20,6%), niedoborem sprzętu oraz/lub materiałów i surowców z przyczyn pozafinansowych (z 25,5% do 19,0%) oraz niedoborem wykwalifikowanych pracowników.

HANDEL HURTOWY

Największe trudności dla jednostek zgłaszających bariery stanowią koszty zatrudnienia (50,2% w kwietniu br., 53,6% przed rokiem), zbyt duża konkurencja na rynku (49,5% w kwietniu br., 46,0% w analogicznym miesiącu ub.r.) oraz wysokie obciążenia na rzecz budżetu (48,1% w kwietniu br., 41,2% przed rokiem). W porównaniu z kwietniem 2018 r. w największym stopniu wzrosło znaczenie utrudnień związanych z wysokimi odsetkami bankowymi (z 10,1% do 17,9%), wysokimi obciążeniami na rzecz budżetu oraz trudnościami z uzyskaniem kredytu bankowego (5,0% do 11,6%), natomiast spadło – barier związanych z niedoborem pracowników (z 23,0% do 18,3%) oraz kosztami zatrudnienia.

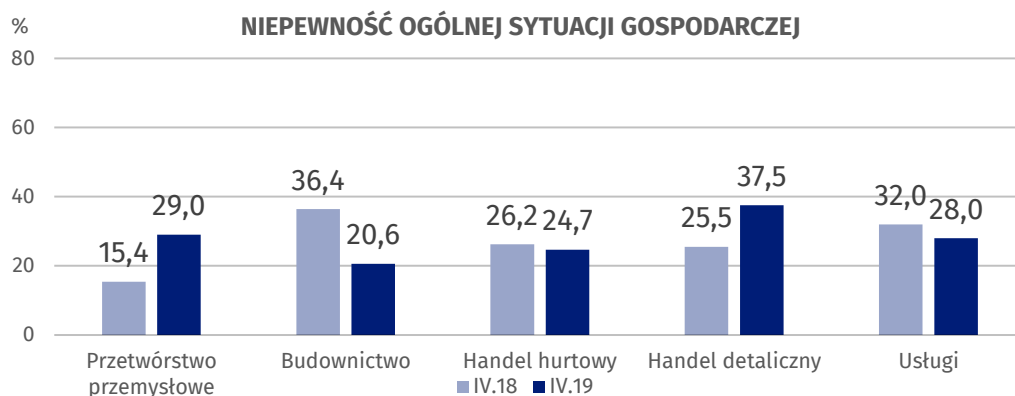
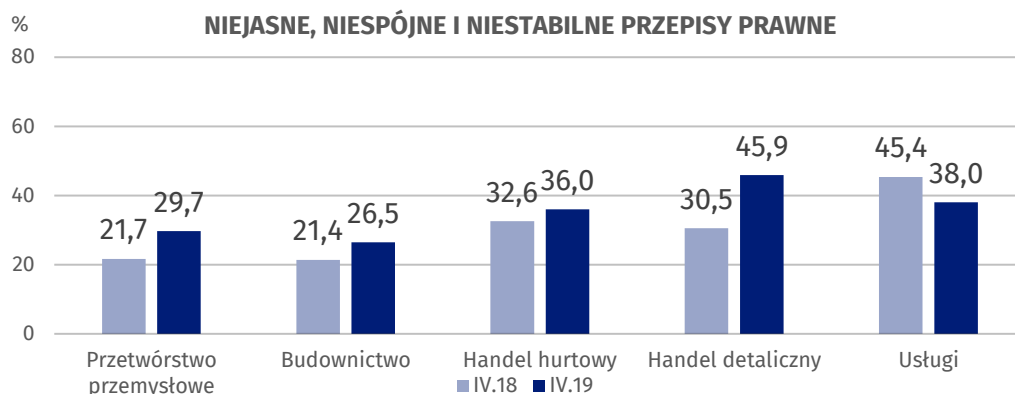
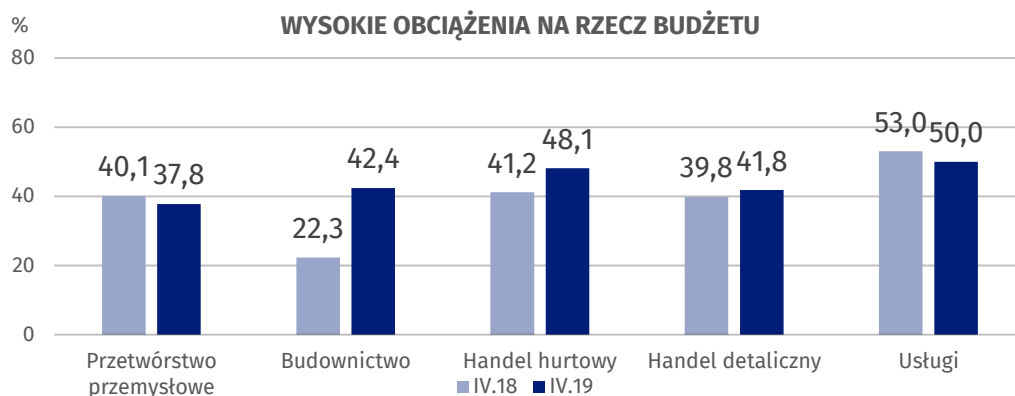
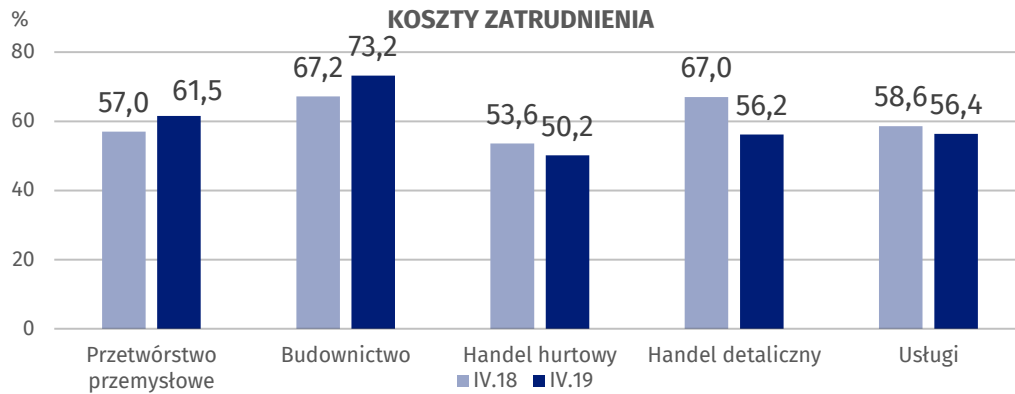
HANDEL DETALICZNY

Koszty zatrudnienia stanowią barierę ograniczającą działalność przedsiębiorstw w największym stopniu (56,2% w kwietniu br., 67,0% przed rokiem – jest to bariera, której znaczenie w skali roku spadło najbardziej). W skali roku istotnie zmniejszyło się również znaczenie trudności związanych ze zbyt dużą konkurencją na rynku (z 53,9% do 46,1%) oraz niedoborem pracowników (z 29,0% do 22,4%). W porównaniu z kwietniem 2018 r. w największym stopniu zwiększyło się znaczenie problemów z niejasnymi, niespójnymi i niestabilnymi przepisami prawnymi (z 30,5% do 45,9%), zakupem towarów (z 3,8% do 18,8%), niepewnością ogólnej sytuacji gospodarczej (z 25,5% do 37,5%) oraz niedostatecznym popytem (z 26,0% do 35,7%).

USŁUGI

Najważniejszą barierę ograniczającą działalność przedsiębiorstw stanowią koszty zatrudnienia (56,4% w kwietniu br., 58,6% w analogicznym miesiącu ub.r.) oraz wysokie obciążenia na rzecz budżetu (50,0% w kwietniu br., 53,0% przed rokiem). W porównaniu z kwietniem 2018 r. najbardziej zwiększyło się znaczenie niedostatecznego popytu (z 27,3% do 31,3%) oraz niedoboru powierzchni usługowej i/lub wyposażenia (z 1,1% do 4,8%), natomiast spadło – barier związanych ze zbyt dużą konkurencją firm krajowych (z 48,4% do 28,5%) i zagranicznych (z 23,0% do 3,7%).

Wykres 5. Wybrane bariery działalności gospodarczej



Opracowanie merytoryczne:
**Departament Studiów
Makroekonomicznych i Finansów
Agnieszka Chetchowska**
Tel: 22 608 3651
e-mail: a.chetchowska@stat.gov.pl

Wydział Współpracy z Mediami
tel.: 22 608 3491, 22 608 3804
e-mail: obslugaprasowa@stat.gov.pl

Rozpowszechnianie:
**Rzecznik Prasowy Prezesa GUS
Karolina Dawidziuk**
Tel: 22 608 3475, 22 608 3009
e-mail: rzecznik@stat.gov.pl



www.stat.gov.pl



@GUS_STAT



@GlownyUrzadStatystyczny

Powiązane opracowania

[Koniunktura gospodarcza w przetwórstwie przemysłowym, budownictwie, handlu i usługach 2000 – 2019](#)

[Badanie koniunktury gospodarczej – zeszyt metodologiczny](#)

Temat dostępny w bazach danych

[Dziedzina Baza Wiedzy Koniunktura Gospodarcza](#)

Ważniejsze pojęcia dostępne w słowniku

[Koniunktura gospodarcza](#)

[Bariery działalności](#)