

# Koniunktura gospodarcza, opinie formułowane przez jednostki z siedzibą w województwie LUBUSKIM – marzec 2019 r.

29.03.2019 r.

# 6,5

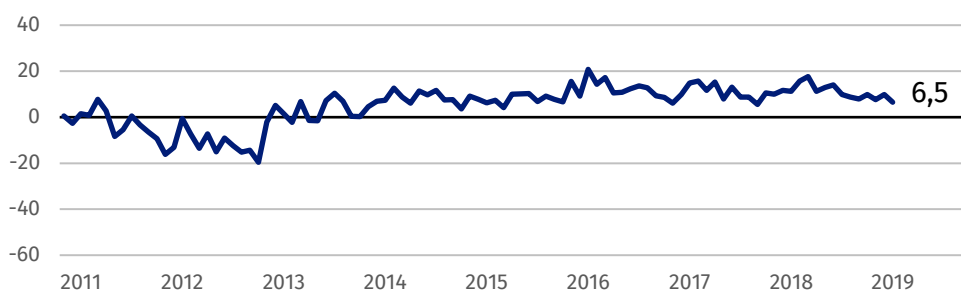
Wskaźnik ogólnego klimatu koniunktury w sekcji przetwórstwo przemysłowe

Przedsiębiorcy ze wszystkich prezentowanych rodzajów działalności oceniają w marcu koniunkturę korzystnie. Najbardziej optymistyczne opinie, zbliżone do formułowanych przed miesiącem, zgłaszają jednostki z sekcji zakwaterowanie i gastronomia.

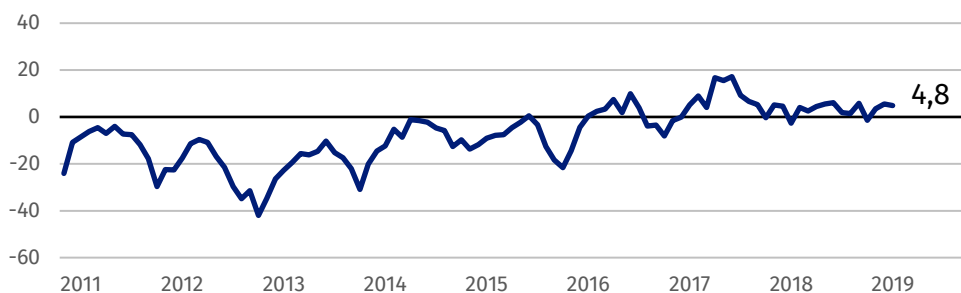
Ze wszystkich prezentowanych rodzajów działalności najkorzystniej oceniają koniunkturę przedsiębiorcy z sekcji zakwaterowanie i gastronomia.

## Wskaźnik ogólnego klimatu koniunktury

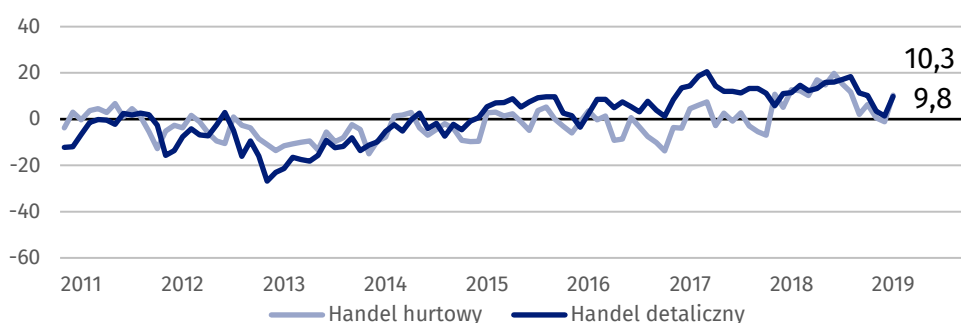
Wykres 1. Wskaźnik ogólnego klimatu koniunktury w przetwórstwie przemysłowym



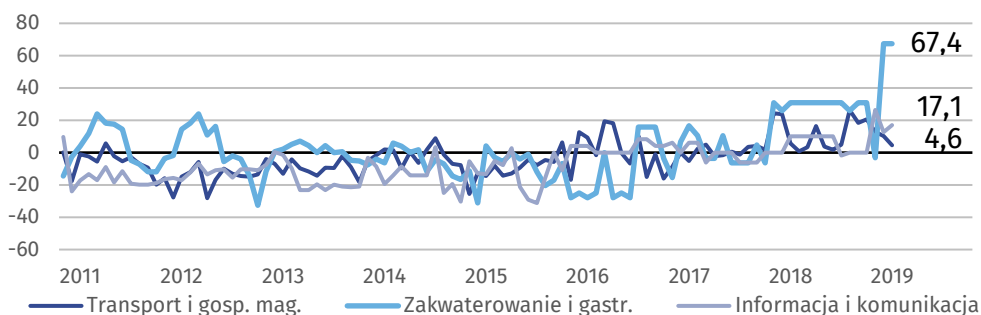
Wykres 2. Wskaźnik ogólnego klimatu koniunktury w budownictwie



Wykres 3. Wskaźnik ogólnego klimatu koniunktury w handlu



**Wykres 4. Wskaźnik ogólnego klimatu koniunktury w wybranych sekcjach usługowych**



## Bariery działalności przedsiębiorstw

### BUDOWNICTWO

Największe trudności wskazywane przez firmy zgłaszające bariery związane są z kosztami zatrudnienia (58,8% w marcu br., 49,4% przed rokiem) oraz niedoborem wykwalifikowanych pracowników (52,5% w marcu br., 60,7% przed rokiem – znaczenie tej bariery spadło najbardziej w skali roku). Częściej niż w marcu ub.r. zgłaszana jest przede wszystkim bariera związana z niejasnymi, niespójnymi i niestabilnymi przepisami prawnymi (z 25,6% do 41,7%).

### HANDEL HURTOWY

Najbardziej ograniczającą prowadzenie działalności gospodarczej barierą są koszty zatrudnienia (50,4% w marcu br., 61,9% przed rokiem). W porównaniu z marcem ub.r. najbardziej wzrosło znaczenie barier związanych z trudnościami w rozrachunkach z kontrahentami (z 14,8% do 33,2%) oraz niedostatecznym popytem (z 22,3% do 32,5%), natomiast spadło – barier związanych z niedoborem pracowników (z 43,7% do 29,3%) oraz kosztami zatrudnienia.

### HANDEL DETALICZNY

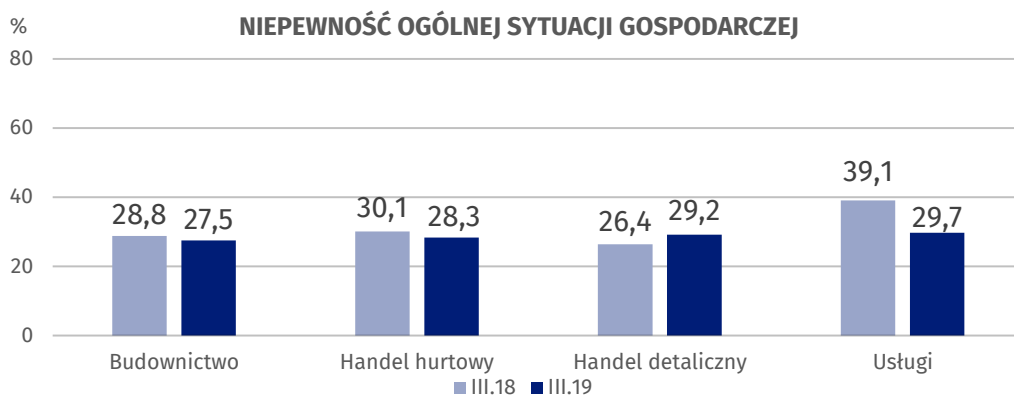
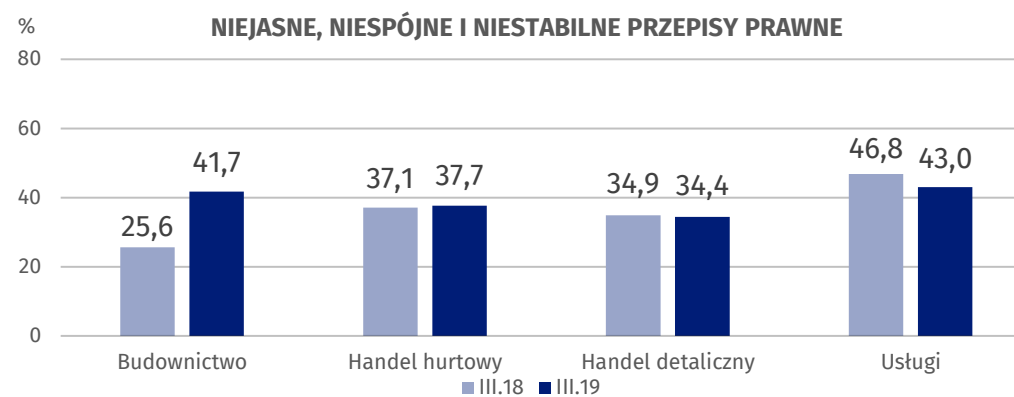
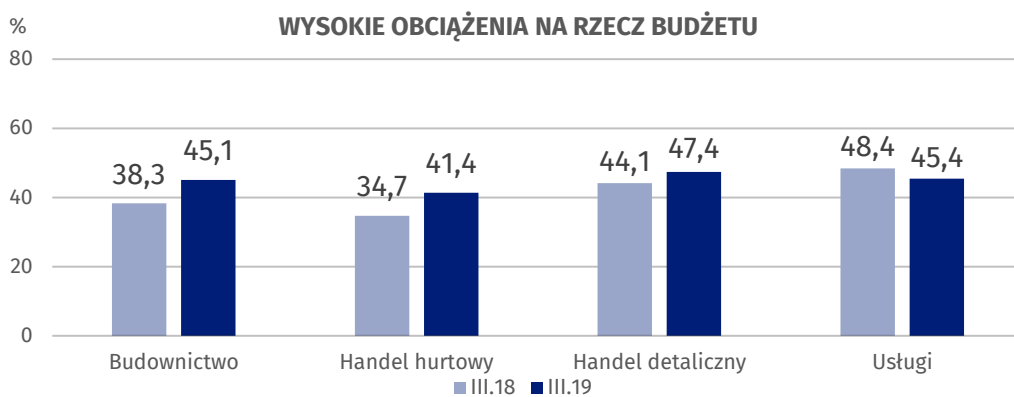
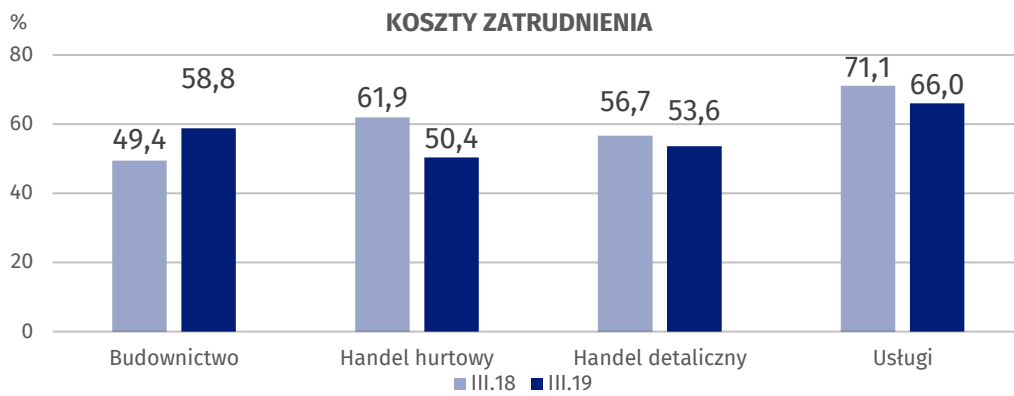
W największym stopniu ograniczającymi prowadzenie działalności gospodarczej barierami są koszty zatrudnienia (53,6% w marcu br., 56,7% przed rokiem) oraz wysokie obciążenia na rzecz budżetu (47,4% w marcu br., 44,1% przed rokiem). W skali roku najbardziej zmniejszyło się znaczenie bariery związanej ze zbyt dużą konkurencją na rynku (z 48,1% do 41,6%).

### USŁUGI

Podobnie jak w budownictwie oraz handlu, tak i w usługach koszty zatrudnienia stanowią najważniejszą barierę ograniczającą działalność przedsiębiorstw (66,0% w marcu br., 71,1% przed rokiem). W skali roku najbardziej wzrosło znaczenie bariery związanej z niedostatecznym popytem (z 4,6% do 11,7%), natomiast spadło – barier wynikających z niedoboru wykwalifikowanych pracowników (z 41,8% do 32,4%) oraz niepewności ogólnej sytuacji gospodarczej (z 39,1% do 29,7%).

W porównaniu z marcem 2018 r. najbardziej wzrosło znaczenie bariery związanej z trudnościami w rozrachunkach z kontrahentami w handlu hurtowym.

**Wykres 5. Wybrane bariery działalności gospodarczej**



Opracowanie merytoryczne:  
**Departament Studiów  
Makroekonomicznych i Finansów  
Olga Gaca**  
Tel: 22 608 3651  
e-mail: [o.gaca@stat.gov.pl](mailto:o.gaca@stat.gov.pl)

**Wydział Współpracy z Mediami**  
tel.: 22 608 3491, 22 608 3804  
e-mail: [obslugaprasowa@stat.gov.pl](mailto:obslugaprasowa@stat.gov.pl)

Rozpowszechnianie:  
**Rzecznik Prasowy Prezesa GUS**

**Karolina Dawidziuk**  
Tel: 22 608 3475, 22 608 3009  
e-mail: [rzecznik@stat.gov.pl](mailto:rzecznik@stat.gov.pl)



[www.stat.gov.pl](http://www.stat.gov.pl)



@GUS\_STAT



@GlownyUrzadStatystyczny

### **Powiązane opracowania**

[Koniunktura gospodarcza w przetwórstwie przemysłowym, budownictwie, handlu i usługach 2000 – 2019](#)

[Badanie koniunktury gospodarczej – zeszyt metodologiczny](#)

### **Temat dostępny w bazach danych**

[Dziedzina Baza Wiedzy Koniunktura Gospodarcza](#)

### **Ważniejsze pojęcia dostępne w słowniku**

[Koniunktura gospodarcza](#)

[Bariery działalności](#)