

# Koniunktura gospodarcza, opinie formułowane przez jednostki z siedzibą w województwie LUBELSKIM – marzec 2019 r.

29.03.2019 r.

# 12,2

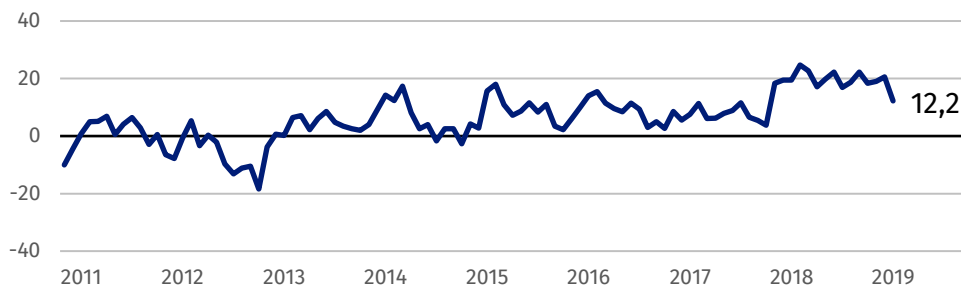
Wskaźnik ogólnego klimatu koniunktury w sekcji przetwórstwo przemysłowe

Najbardziej optymistycznie koniunkturę oceniają w marcu jednostki z sekcji zakwaterowanie i gastronomia. Negatywne oceny w tym zakresie zgłaszają tylko firmy prowadzące działalność w zakresie handlu hurtowego i detalicznego.

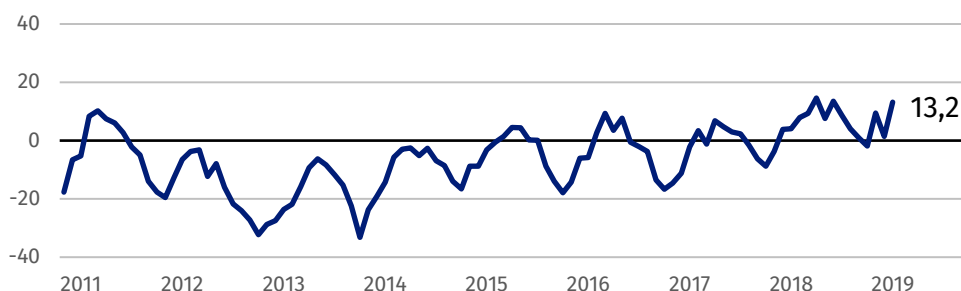
Ze wszystkich prezentowanych rodzajów działalności najbardziej optymistycznie oceniają koniunkturę firmy z sekcji zakwaterowanie i gastronomia.

## Wskaźnik ogólnego klimatu koniunktury

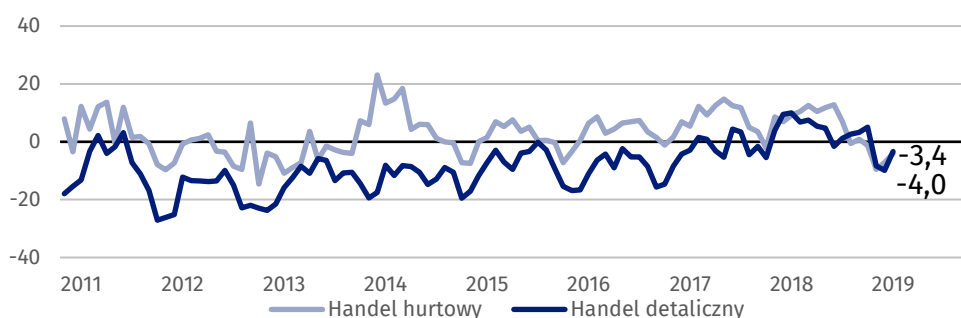
Wykres 1. Wskaźnik ogólnego klimatu koniunktury w przetwórstwie przemysłowym



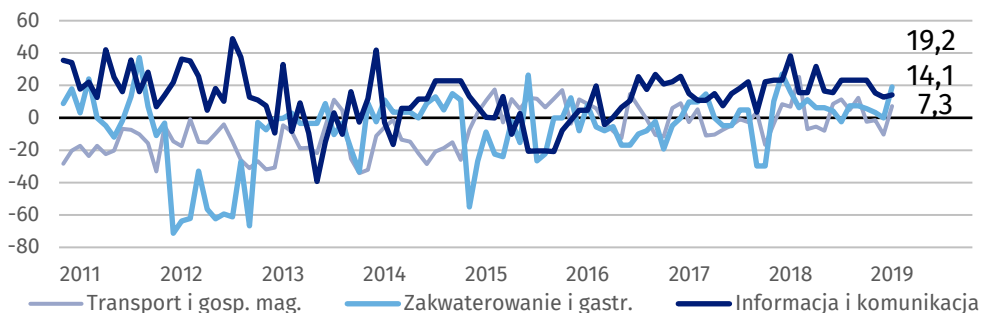
Wykres 2. Wskaźnik ogólnego klimatu koniunktury w budownictwie



Wykres 3. Wskaźnik ogólnego klimatu koniunktury w handlu



**Wykres 4. Wskaźnik ogólnego klimatu koniunktury w wybranych sekcjach usługowych**



## Barierzy działalności przedsiębiorstw

### BUDOWNICTWO

Największe trudności wskazywane przez firmy zgłaszające bariery związane są z kosztami zatrudnienia (67,1% w marcu br., 59,3% przed rokiem) oraz niedoborem wykwalifikowanych pracowników (53,8% w marcu br., 49,4% przed rokiem). W porównaniu z marcem ub.r. najbardziej wzrosło znaczenie bariery związanej z kosztami materiałów (z 25,3% do 35,7%), natomiast spadło – trudności wynikających z niepewności ogólnej sytuacji gospodarczej (z 32,7% do 16,3%) oraz zbyt dużej konkurencji na rynku (z 45,0% do 29,4%).

### HANDEL HURTOWY

Barierami w największym stopniu ograniczającymi działalność gospodarczą są koszty zatrudnienia (51,8% w marcu br., 55,1% przed rokiem), zbyt duża konkurencja na rynku (50,2% w marcu br., 51,6% w analogicznym miesiącu ub.r.) oraz niejasne, niespójne i niestabilne przepisy prawne (48,8% w marcu br., 50,0% przed rokiem). W skali roku najbardziej wzrosła uciążliwość bariery związanej z niedoborem pracowników (z 12,0% do 20,4%), natomiast spadła – barier wynikających z wysokich odsetek bankowych (z 17,7% do 9,4%) oraz trudności w rozrachunkach z kontrahentami (z 34,4% do 27,9%).

### HANDEL DETALICZNY

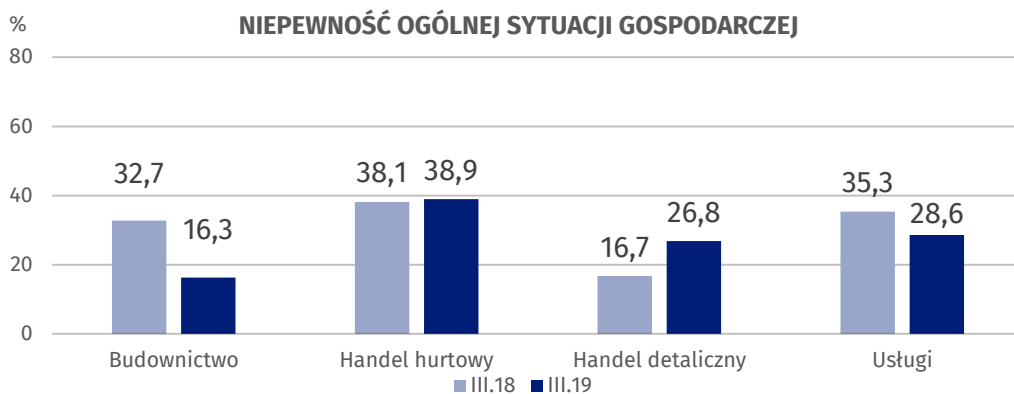
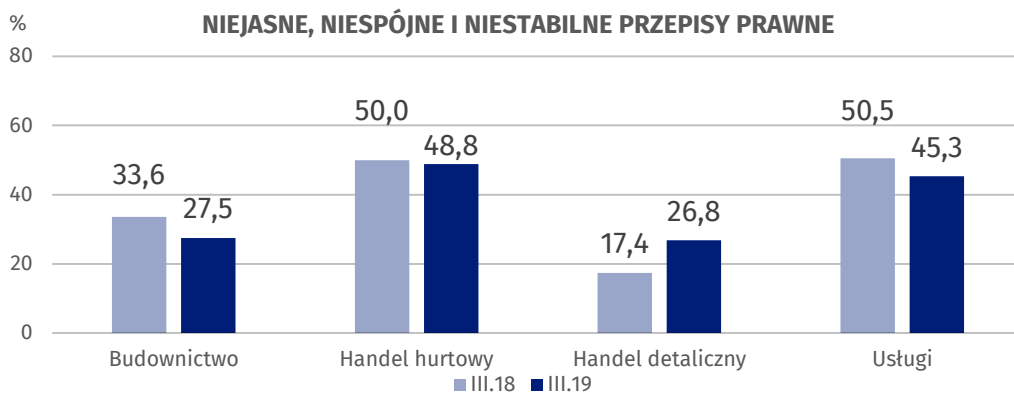
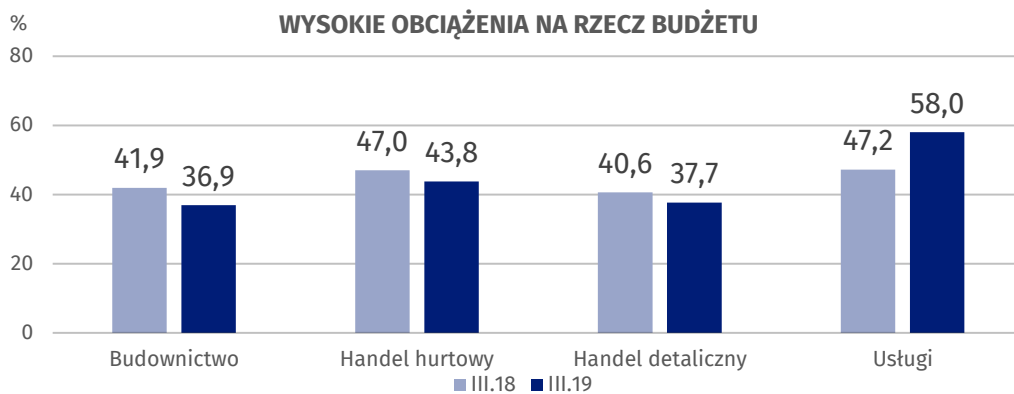
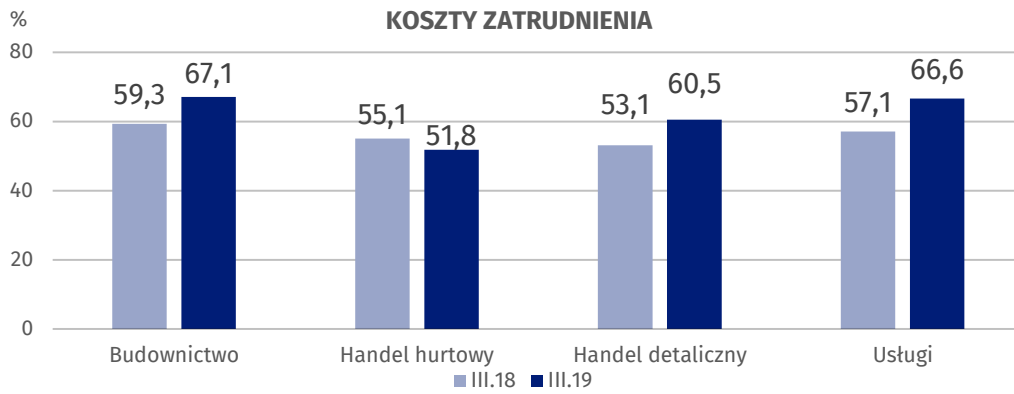
Najbardziej ograniczającymi działalność gospodarczą barierami są zbyt duża konkurencja na rynku (61,7% w marcu br., 75,0% przed rokiem – znaczenie tej bariery najbardziej spadło w skali roku) oraz koszty zatrudnienia (60,5% w marcu br., 53,1% przed rokiem). Zdecydowanie częściej niż w marcu 2018 r. zgłaszane są bariery związane z niepewnością ogólnej sytuacji gospodarczej (z 16,7% do 26,8%) niejasnymi, niespójnymi i niestabilnymi przepisami prawnymi (z 17,4% do 26,8%).

### USŁUGI

Podobnie jak w budownictwie i handlu hurtowym, tak i w usługach koszty zatrudnienia stanowią najważniejszą barierę ograniczającą działalność gospodarczą (66,6% w marcu br., 57,1% przed rokiem). Równie istotną barierą są wysokie obciążenia na rzecz budżetu (58,0% w marcu br., 47,2% przed rokiem – znaczenie tej bariery wzrosło w największym stopniu w skali roku). W porównaniu z marcem ub.r. zdecydowanie rzadziej zgłaszana jest bariera związana z niedoborem wykwalifikowanych pracowników (z 34,2% do 25,7%).

W skali roku najbardziej spadło znaczenie bariery związanej z niepewnością ogólnej sytuacji gospodarczej w budownictwie oraz zbyt dużą konkurencją na rynku w budownictwie i handlu detalicznym.

Wykres 5. Wybrane bariery działalności gospodarczej



Opracowanie merytoryczne:  
**Departament Studiów  
Makroekonomicznych i Finansów  
Olga Gaca**  
Tel: 22 608 3651  
e-mail: [o.gaca@stat.gov.pl](mailto:o.gaca@stat.gov.pl)

**Wydział Współpracy z Mediami**  
tel.: 22 608 3491, 22 608 3804  
e-mail: [obslugaprasowa@stat.gov.pl](mailto:obslugaprasowa@stat.gov.pl)

Rozpowszechnianie:  
**Rzecznik Prasowy Prezesa GUS**

**Karolina Dawidziuk**  
Tel: 22 608 3475, 22 608 3009  
e-mail: [rzecznik@stat.gov.pl](mailto:rzecznik@stat.gov.pl)



[www.stat.gov.pl](http://www.stat.gov.pl)



@GUS\_STAT



@GlownyUrzadStatystyczny

### **Powiązane opracowania**

[Koniunktura gospodarcza w przetwórstwie przemysłowym, budownictwie, handlu i usługach 2000 – 2019](#)

[Badanie koniunktury gospodarczej – zeszyt metodologiczny](#)

### **Temat dostępny w bazach danych**

[Dziedzina Baza Wiedzy Koniunktura Gospodarcza](#)

### **Ważniejsze pojęcia dostępne w słowniku**

[Koniunktura gospodarcza](#)

[Bariery działalności](#)