

# Koniunktura gospodarcza, opinie formułowane przez jednostki z siedzibą w województwie PODLASKIM – luty 2019 r.

28.02.2019 r.

# 12,3

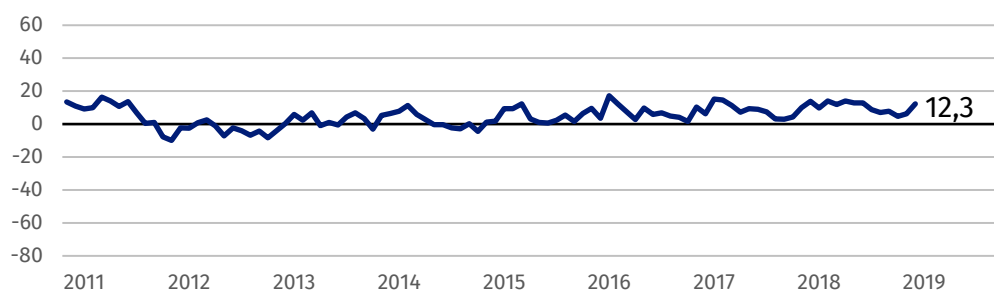
Wskaźnik ogólnego klimatu koniunktury w sekcji przetwórstwo przemysłowe

Koniunktura oceniana jest optymistycznie przez przedsiębiorców z następujących rodzajów działalności: budownictwo, przetwórstwo przemysłowe oraz informacja i komunikacja. Niekorzystne opinie zgłaszają jednostki prowadzące działalność z zakresu transportu i gospodarki magazynowej, zakwaterowania i gastronomii, handlu hurtowego, a także handlu detalicznego.

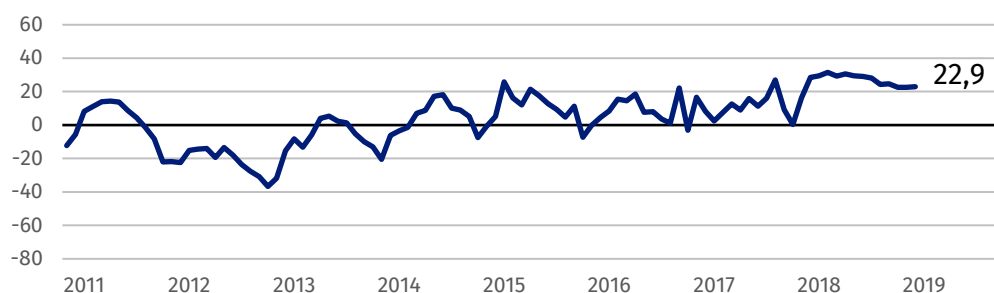
Przedsiębiorcy z sekcji budownictwo oceniają koniunkturę optymistycznie, najlepiej ze wszystkich prezentowanych rodzajów działalności.

## Wskaźnik ogólnego klimatu koniunktury

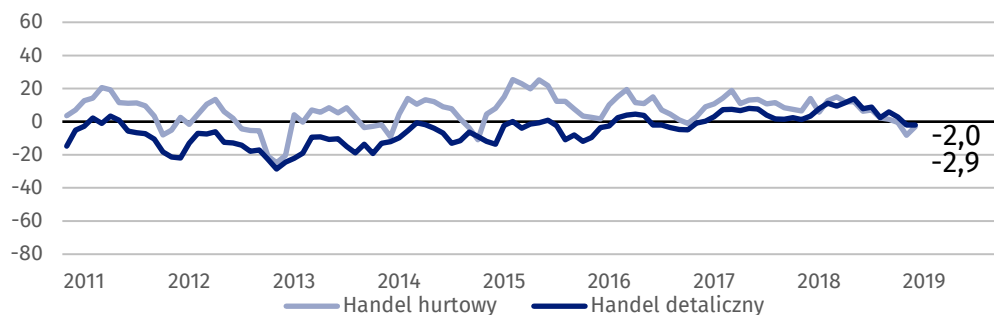
Wykres 1. Wskaźnik ogólnego klimatu koniunktury w przetwórstwie przemysłowym



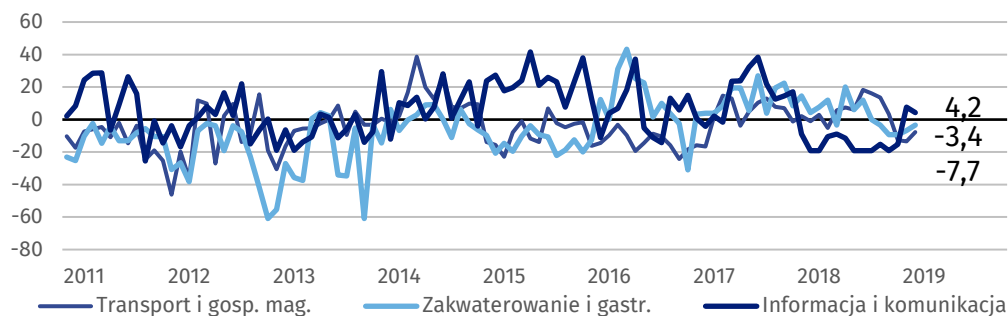
Wykres 2. Wskaźnik ogólnego klimatu koniunktury w budownictwie



Wykres 3. Wskaźnik ogólnego klimatu koniunktury w handlu



Wykres 4. Wskaźnik ogólnego klimatu koniunktury w wybranych sekcjach usługowych



## Barierzy działalności przedsiębiorstw

### BUDOWNICTWO

Największe trudności dla jednostek zgłaszających bariery stanowią koszty zatrudnienia (68,2% w lutym br., 67,6% przed rokiem) oraz niedobór wykwalifikowanych pracowników (64,0% w lutym br., 66,1% w analogicznym miesiącu ub.r.). W porównaniu z lutym 2018 r. w największym stopniu wzrosło znaczenie trudności związanych z niepewnością ogólnej sytuacji gospodarczej (z 12,2% do 41,0%), niejasnymi, niespójnymi i niestabilnymi przepisami prawnymi (z 17,8% do 32,0%) oraz wysokimi obciążeniami na rzecz budżetu (z 21,3% do 28,4%), a spadło – znaczenie trudności związanych z niedostatecznym popytem (z 29,7% do 5,7%).

### HANDEL HURTOWY

Największe trudności dla jednostek zgłaszających bariery stanowią koszty zatrudnienia (52,1% w lutym br., 58,3% przed rokiem). W porównaniu z lutym 2018 r. w największym stopniu wzrosło znaczenie utrudnień związanych z niedostatecznym popytem (z 22,6% do 43,3%). W skali roku najbardziej spadło znaczenie barier związanych z trudnościami w rozrachunkach z kontrahentami (z 39,2% do 25,4%) oraz niedoborem pracowników (z 30,8% do 20,4%).

### HANDEL DETALICZNY

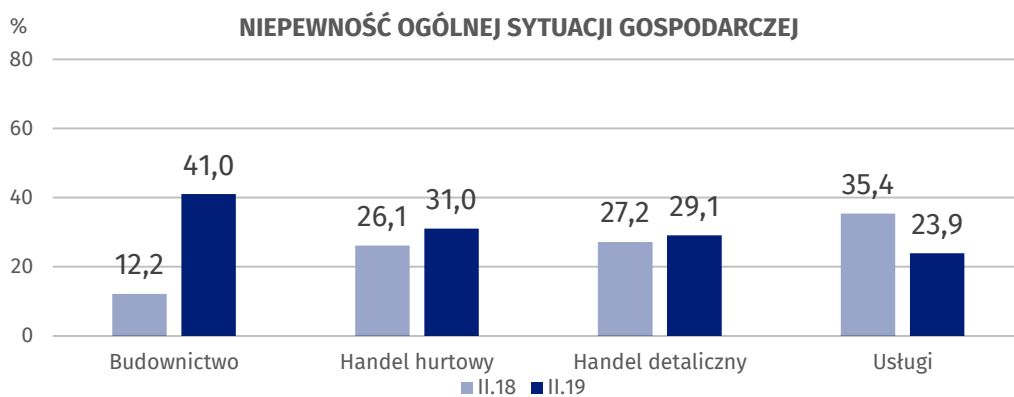
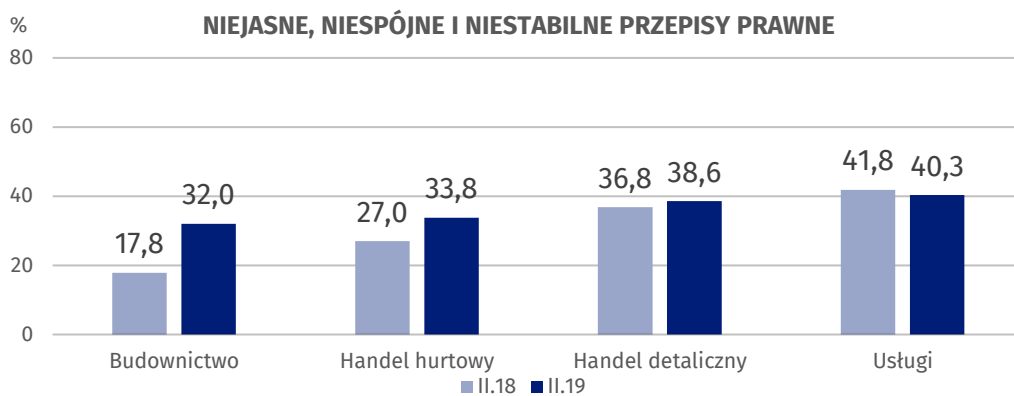
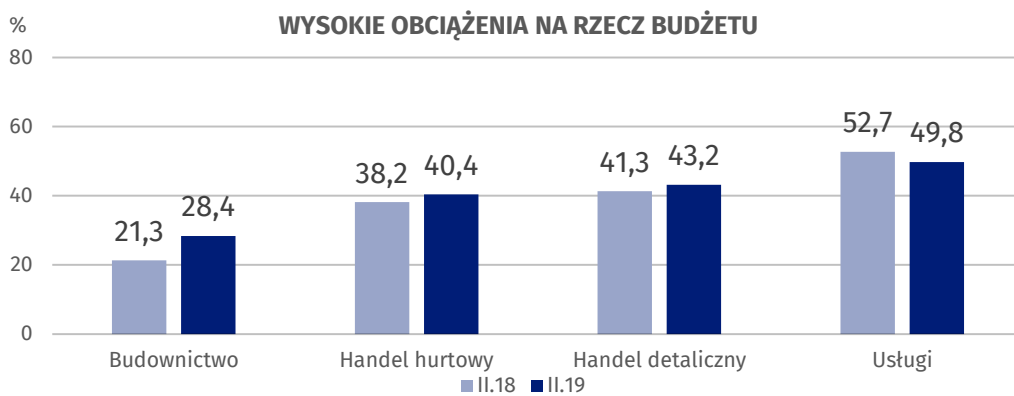
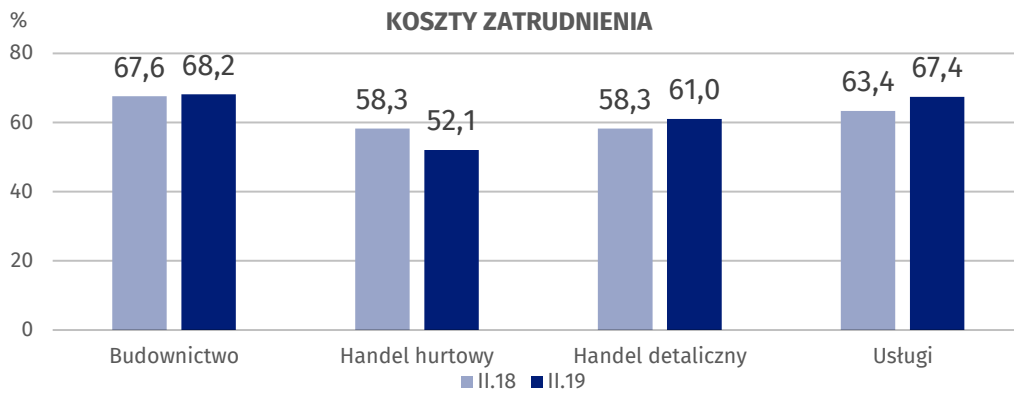
Koszty zatrudnienia stanowią barierę ograniczającą działalność przedsiębiorstw w największym stopniu (61,0% w lutym br., 58,3% przed rokiem). W porównaniu z lutym 2018 r. najbardziej zwiększyło się znaczenie problemów z niedostatecznym popytem (z 21,3% do 34,5%), zakupem towarów (z 4,8% do 14,2%) oraz zbyt dużą konkurencją na rynku (z 45,9% do 54,3%), natomiast spadło – barier związanych z niedoborem pracowników (z 27,0% do 19,3%), wysokimi odsetkami bankowymi (z 13,8% do 7,7%) oraz wysokimi cłami i obciążeniami importowymi (z 7,0% do 1,3%).

### USŁUGI

Najważniejszą barierę ograniczającą działalność przedsiębiorstw stanowią koszty zatrudnienia (67,4% w lutym br., 63,4% w analogicznym miesiącu ub.r. – jest to bariera, której znaczenie w skali roku wzrosło najbardziej). W porównaniu z lutym 2018 r. w największym stopniu spadło znaczenie trudności związanych ze zbyt dużą konkurencją firm zagranicznych (z 23,5% do 6,3%), zbyt dużą konkurencją firm krajowych (z 40,9% do 27,6%) oraz niepewnością ogólnej sytuacji gospodarczej (z 35,4% do 23,9%).

Koszty zatrudnienia są barierą najczęściej wskazywaną przed przedsiębiorców ze wszystkich prezentowanych rodzajów działalności.

**Wykres 5. Wybrane bariery działalności gospodarczej**



Opracowanie merytoryczne:  
**Departament Studiów  
Makroekonomicznych i Finansów  
Agnieszka Chetchowska**  
Tel: 22 608 3651  
**e-mail: [a.chelchowska@stat.gov.pl](mailto:a.chelchowska@stat.gov.pl)**

#### **Wydział Współpracy z Mediami**

**tel.:** 22 608 3491, 22 608 3804

**e-mail: [obslugaprasowa@stat.gov.pl](mailto:obslugaprasowa@stat.gov.pl)**

Rzeczniczka prasowa:  
**Rzecznik Prasowy Prezesa GUS  
Karolina Dawidziuk**  
Tel: 22 608 3475, 22 608 3009  
**e-mail: [rzecznik@stat.gov.pl](mailto:rzecznik@stat.gov.pl)**



[www.stat.gov.pl](http://www.stat.gov.pl)



@GUS\_STAT



@GlownyUrzadStatystyczny

#### **Powiązane opracowania**

[Koniunktura gospodarcza w przetwórstwie przemysłowym, budownictwie, handlu i usługach 2000 – 2019](#)

[Badanie koniunktury gospodarczej – zeszyt metodologiczny](#)

#### **Temat dostępny w bazach danych**

[Dziedzina Baza Wiedzy Koniunktura Gospodarcza](#)

#### **Ważniejsze pojęcia dostępne w słowniku**

[Koniunktura gospodarcza](#)

[Bariery działalności](#)