

Koniunktura gospodarcza, opinie formułowane przez jednostki z siedzibą w województwie OPOLSKIM – styczeń 2019 r.

31 stycznia 2019 r.

19,0

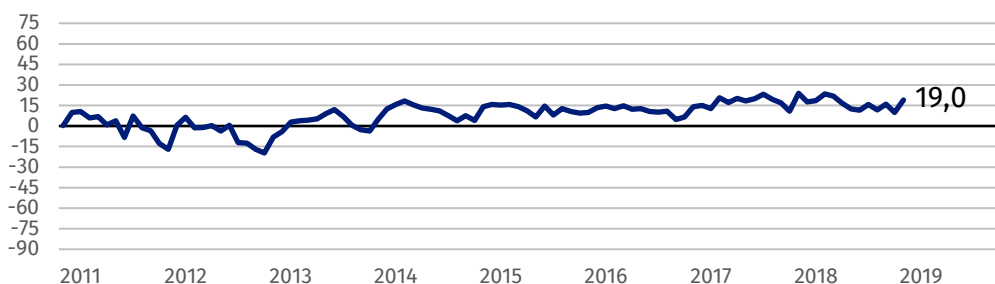
Wskaźnik ogólnego klimatu koniunktury w sekcji przetwórstwo przemysłowe

Koniunktura oceniana jest optymistycznie przez przedsiębiorców z większości prezentowanych rodzajów działalności, najlepiej przez przedstawicieli jednostek z sekcji zakwaterowanie i gastronomia. Niekorzystne opinie zgłaszają firmy prowadzące działalność z zakresu transportu i gospodarki magazynowej oraz handlu detalicznego.

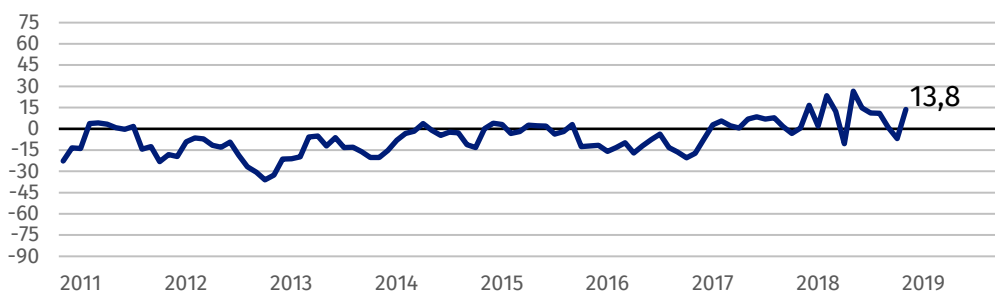
Przedsiębiorcy prowadzący działalność z zakresu zakwaterowania i gastronomii oceniają koniunkturę pozytywnie, najlepiej spośród wszystkich prezentowanych rodzajów działalności.

Wskaźnik ogólnego klimatu koniunktury

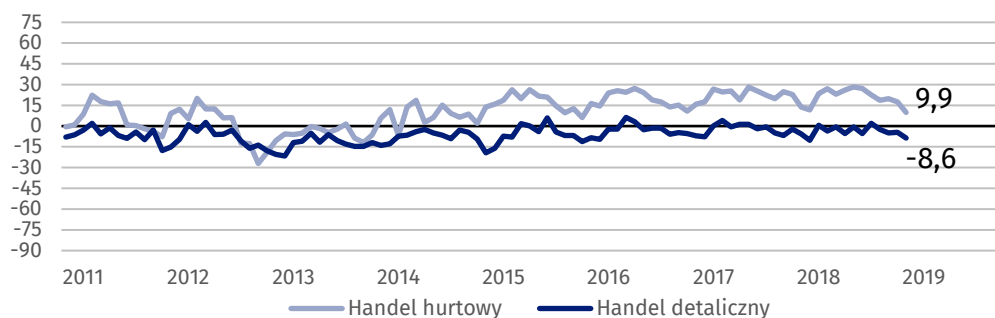
Wykres 1. Wskaźnik ogólnego klimatu koniunktury w przetwórstwie przemysłowym



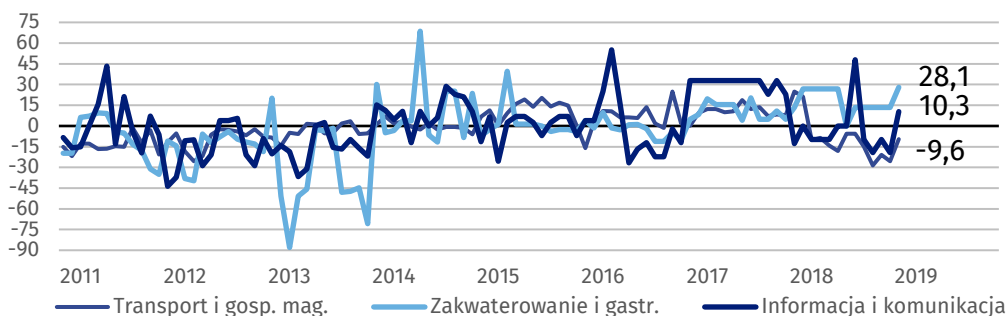
Wykres 2. Wskaźnik ogólnego klimatu koniunktury w budownictwie



Wykres 3. Wskaźnik ogólnego klimatu koniunktury w handlu



Wykres 4. Wskaźnik ogólnego klimatu koniunktury w wybranych sekcjach usługowych



Barierzy działalności przedsiębiorstw

PRZETWÓRSTWO PRZEMYSŁOWE

Największe trudności dla jednostek zgłaszających bariery stanowią niedobór wykwalifikowanych pracowników (49,7% w styczniu br., 56,4% przed rokiem – istotny spadek znaczenia w skali roku) oraz koszty zatrudnienia (45,8% w styczniu br., 41,8% w analogicznym miesiącu ub.r.). W porównaniu ze styczniem 2018 r. najbardziej wzrosło odczuwanie bariery związanej z niepewnością ogólnej sytuacji gospodarczej (z 23,8% do 35,9%), a w największym stopniu spadło – trudności wynikających z niedoboru surowców, materiałów i półfabrykatów (z 11,9% do 2,9%), a także niedostatecznego popytu na rynku krajowym (z 25,7% do 18,6%).

BUDOWNICTWO

Największe utrudnienia w prowadzeniu działalności związane są z niedoborem wykwalifikowanych pracowników (61,4% w styczniu br., 52,2% w analogicznym miesiącu ub.r.). W skali roku najbardziej zwiększyło się odczuwanie barier wynikających z kosztów materiałów (z 10,6% do 31,2%) oraz wysokich obciążeń na rzecz budżetu (z 30,8% do 48,1%). W porównaniu ze styczniem ub.r. w największym stopniu spadło odczuwanie barier związanych ze zbyt dużą konkurencją na rynku (z 39,7% do 9,5%) i kosztami zatrudnienia (z 70,1% do 41,7%).

HANDEL HURTOWY

Koszty zatrudnienia (62,4% w styczniu br., 65,0% w analogicznym miesiącu ub.r.) są barierą w największym stopniu ograniczającą działalność firm. W ujęciu rocznym najbardziej wzrosło odczuwanie utrudnień wynikających z niejasnych, niespójnych i niestabilnych przepisów prawnych (z 41,9% do 48,2%). W porównaniu ze styczniem 2018 r. najbardziej spadło odczuwanie uciążliwości związanych z niepewnością ogólnej sytuacji gospodarczej (z 49,8% do 32,3%), problemami z zakupem towarów (z 24,0% do 10,9%) oraz zbyt dużą konkurencją na rynku (z 61,1% do 50,0%).

HANDEL DETALICZNY

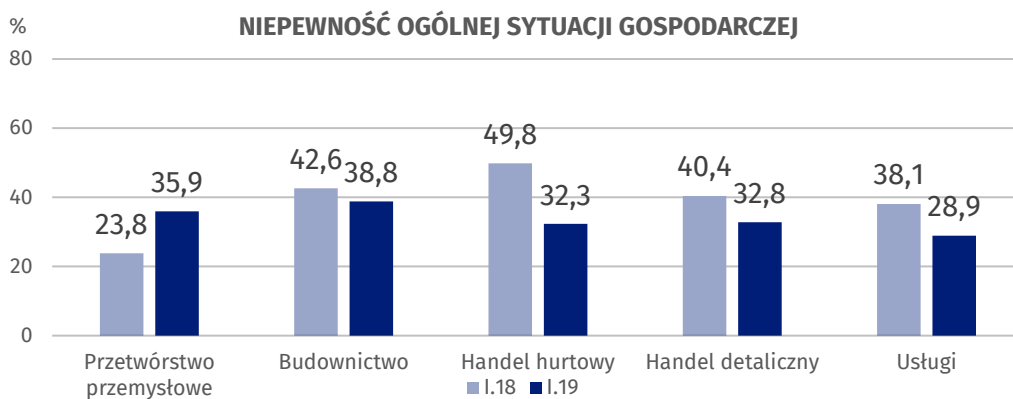
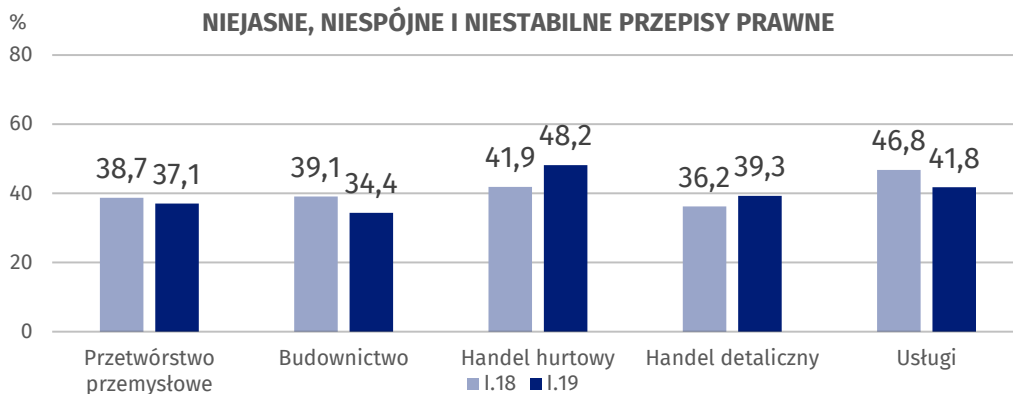
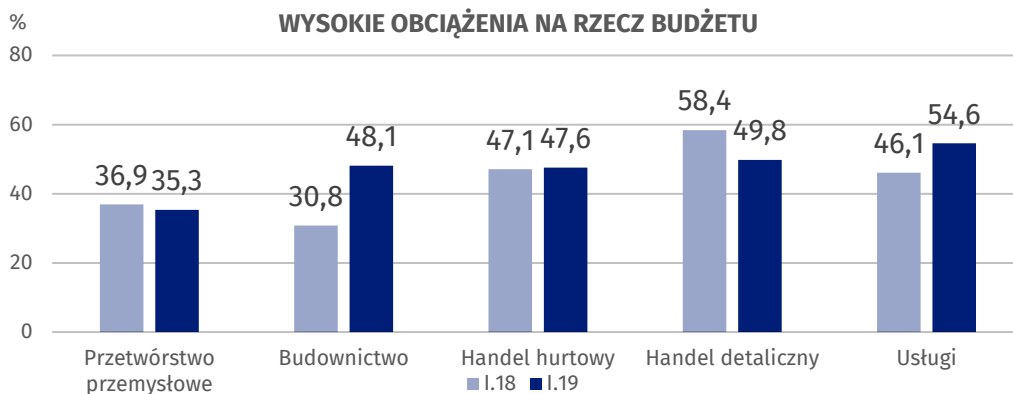
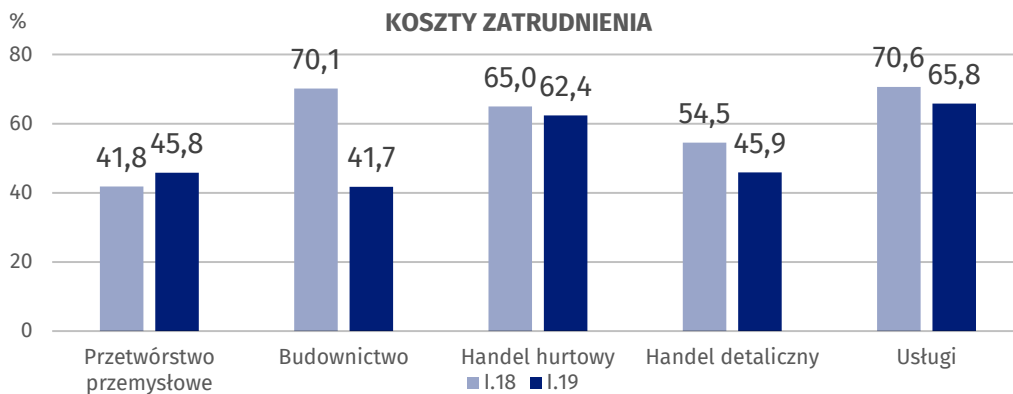
Największe trudności dla jednostek zgłaszających bariery stanowią wysokie obciążenia na rzecz budżetu (49,8% w styczniu br., 58,4% w analogicznym miesiącu ub.r.), zbyt duża konkurencja na rynku (49,5% w styczniu br., 60,5% przed rokiem) oraz koszty zatrudnienia (45,9% w styczniu br., 54,5% w analogicznym miesiącu ub.r.). Znaczenie tych barier istotnie spadło w porównaniu ze styczniem 2018 r. W ujęciu rocznym najbardziej zmniejszyło się odczuwanie trudności w rozrachunkach z kontrahentami (z 34,5% do 11,2%).

USŁUGI

W usługach najważniejszą barierą ograniczającą działalność przedsiębiorstw są koszty zatrudnienia (65,8% w styczniu br., 70,6% przed rokiem). W skali roku najbardziej wzrosły uciążliwości związane z niedostatecznym popytem (z 13,9% do 32,5%), zbyt dużą konkurencją firm krajowych (z 16,4% do 26,9%) i wysokimi obciążeniami na rzecz budżetu (z 46,1% do 54,6%), a w największym stopniu spadły – trudności wynikające z niepewności ogólnej sytuacji gospodarczej (z 38,1% do 28,9%), zbyt dużej konkurencji firm zagranicznych (z 11,1% do 4,8%) oraz niejasnych, niespójnych i niestabilnych przepisów prawnych (z 46,8% do 41,8%).

Zbyt duża konkurencja na rynku w budownictwie jest barierą, której odczuwanie najbardziej spadło w skali roku.

Wykres 5. Wybrane bariery działalności gospodarczej



Opracowanie merytoryczne:
**Departament Studiów
Makroekonomicznych i Finansów**
Łukasz Gontarz
Tel: 22 608 3550
e-mail: L.gontarz@stat.gov.pl

Wydział Współpracy z Mediami

tel.: 22 608 3491, 22 608 3804

faks: 22 608 3886

e-mail: obslugaprasowa@stat.gov.pl

Rozpowszechnianie:
Rzecznik Prasowy Prezesa GUS
Karolina Dawidziuk
Tel: 22 608 3475, 22 608 3009
e-mail: rzecznik@stat.gov.pl



www.stat.gov.pl



@GUS_STAT



@GlownyUrzadStatystyczny

Powiązane opracowania

[Koniunktura gospodarcza w przetwórstwie przemysłowym, budownictwie, handlu i usługach 2000 – 2019](#)

[Badanie koniunktury gospodarczej – zeszyt metodologiczny](#)

Temat dostępny w bazach danych

[Dziedzina Baza Wiedzy Koniunktura Gospodarcza](#)

Ważniejsze pojęcia dostępne w słowniku

[Koniunktura gospodarcza](#)

[Bariery działalności](#)