

# Koniunktura gospodarcza, opinie formułowane przez jednostki z siedzibą w województwie MAŁOPOLSKIM – styczeń 2019 r.

31 stycznia 2019 r.

# 17,9

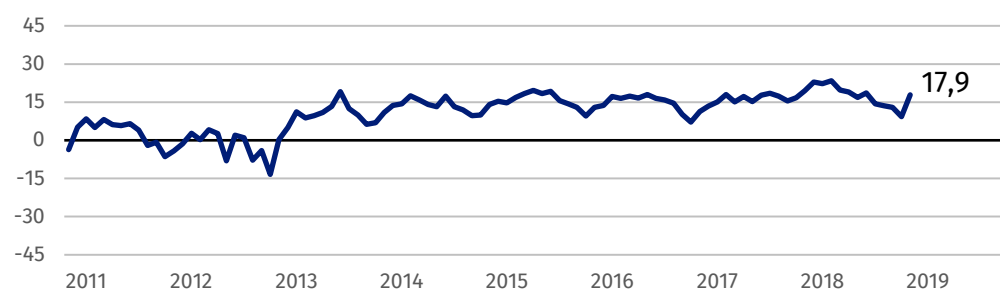
Wskaźnik ogólnego klimatu koniunktury w sekcji przetwórstwo przemysłowe

Koniunktura oceniana jest korzystnie przez przedsiębiorców z większości prezentowanych rodzajów działalności, najlepiej przez przedstawicieli jednostek z sekcji zakwaterowanie i gastronomia. Nieznacznie pesymistyczne oceny w tym zakresie zgłaszają jedynie firmy z sekcji transport i gospodarka magazynowa.

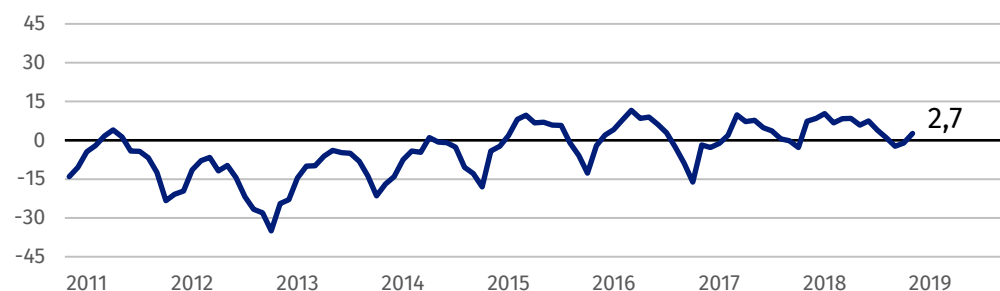
Przedsiębiorcy z sekcji zakwaterowanie i gastronomia oceniają koniunkturę optymistycznie, najlepiej spośród wszystkich prezentowanych rodzajów działalności.

## Wskaźnik ogólnego klimatu koniunktury

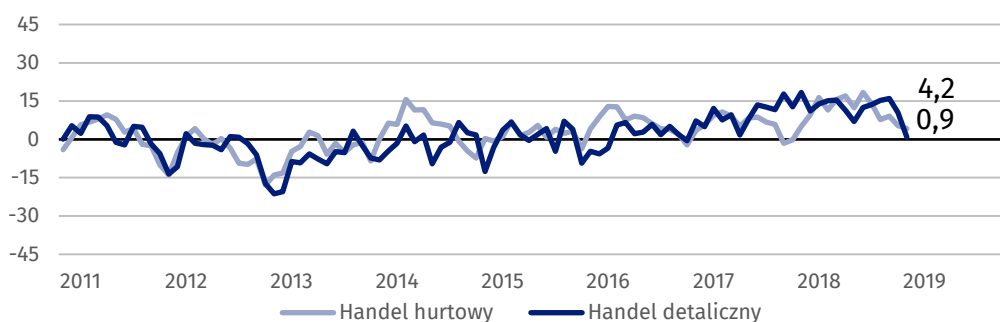
**Wykres 1. Wskaźnik ogólnego klimatu koniunktury w przetwórstwie przemysłowym**



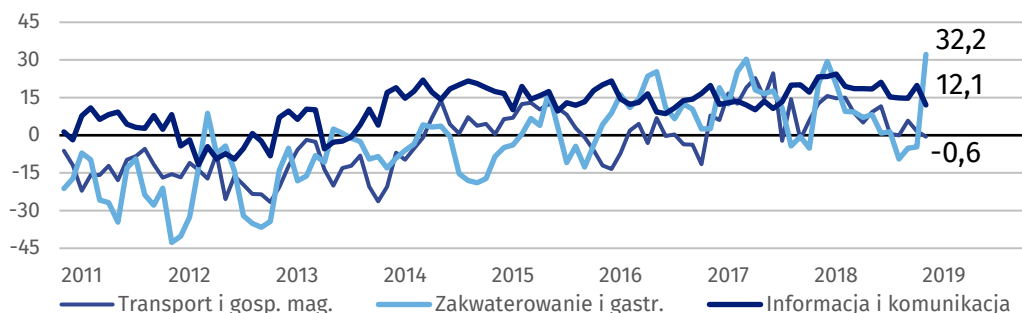
**Wykres 2. Wskaźnik ogólnego klimatu koniunktury w budownictwie**



**Wykres 3. Wskaźnik ogólnego klimatu koniunktury w handlu**



**Wykres 4. Wskaźnik ogólnego klimatu koniunktury w wybranych sekcjach usługowych**



## Barierzy działalności przedsiębiorstw

### PRZETWÓRSTWO PRZEMYSŁOWE

Największe trudności dla jednostek zgłaszających bariery stanowią koszty zatrudnienia (55,5% w styczniu br., 48,7% przed rokiem – największy wzrost znaczenia w ujęciu rocznym). W porównaniu ze styczniem 2018 r. najbardziej zmniejszyło się odczuwanie uciążliwości związanych z niedoborem pracowników (z 36,3% do 30,2%).

### BUDOWNICTWO

Największe trudności wskazywane przez firmy zgłaszające bariery związane są z kosztami zatrudnienia (63,1% w styczniu br., 61,9% przed rokiem) oraz niedoborem wykwalifikowanych pracowników (51,9% w styczniu br., 49,4% w analogicznym miesiącu ub.r.). W skali roku najbardziej wzrosła uciążliwość bariery związanej z kosztami materiałów (z 31,0% do 36,0%).

### HANDEL HURTOWY

Koszty zatrudnienia (56,6% w styczniu br., 52,3% w analogicznym miesiącu ub.r. – istotny wzrost znaczenia w skali roku) oraz niejasne, niespójne i niestabilne przepisy prawne (54,7% w styczniu br., 60,0% przed rokiem) są barierami w największym stopniu ograniczającymi działalność firm. W ujęciu rocznym najbardziej zwiększyło się odczuwanie trudności związanych z niedoborem pracowników (z 23,9% do 28,9%) i wysokimi obciążeniami na rzecz budżetu (z 38,9% do 43,8%), a spadło – barier wynikających ze zbyt dużej konkurencji na rynku (z 56,1% do 45,3%), problemów z zakupem towarów (z 14,5% do 7,5%), a także niejasnych, niespójnych i niestabilnych przepisów prawnych.

### HANDEL DETALICZNY

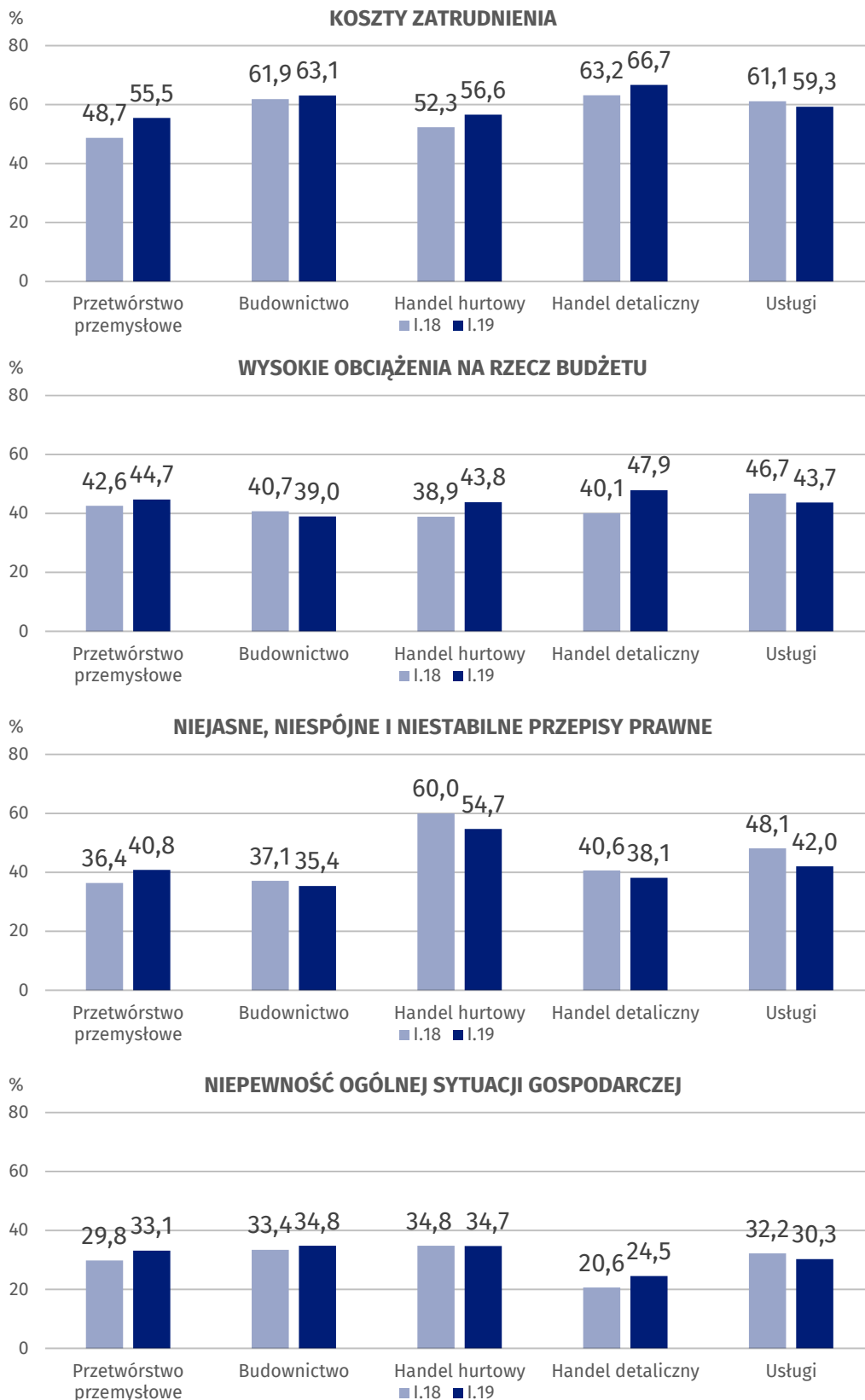
Największe trudności dla jednostek zgłaszających bariery stanowią koszty zatrudnienia (66,7% w styczniu br., 63,2% przed rokiem). W porównaniu ze styczniem 2018 r. w największym stopniu wzrosło odczuwanie uciążliwości wynikających z wysokich obciążeń na rzecz budżetu (z 40,1% do 47,9%), a spadło – trudności wynikających z niedoboru pracowników (z 36,5% do 26,3%) i powierzchni sprzedażowej (z 14,5% do 8,8%).

### USŁUGI

W usługach najważniejszą barierę ograniczającą działalność przedsiębiorstw stanowią – podobnie jak w przetwórstwie przemysłowym, budownictwie i handlu – koszty zatrudnienia (59,3% w styczniu br., 61,1% przed rokiem). W ujęciu rocznym najbardziej spadło odczuwanie uciążliwości związanych z niejasnymi, niespójnymi i niestabilnymi przepisami prawnymi (z 48,1% do 42,0%) oraz niedoborem wykwalifikowanych pracowników (z 37,8% do 32,3%).

Przedstawiciele wszystkich prezentowanych rodzajów działalności za najbardziej istotną barierę uważają koszty zatrudnienia.

**Wykres 5. Wybrane bariery działalności gospodarczej**



Opracowanie merytoryczne:  
**Departament Studiów  
Makroekonomicznych i Finansów**  
**Łukasz Gontarz**  
Tel: 22 608 3550  
e-mail: [L.gontarz@stat.gov.pl](mailto:L.gontarz@stat.gov.pl)

#### **Wydział Współpracy z Mediami**

tel.: 22 608 3491, 22 608 3804

faks: 608 3886

e-mail: [obslugaprasowa@stat.gov.pl](mailto:obslugaprasowa@stat.gov.pl)

Rozpowszechnianie:  
**Rzecznik Prasowy Prezesa GUS**  
**Karolina Dawidziuk**  
Tel: 22 608 3475, 22 608 3009  
e-mail: [rzecznik@stat.gov.pl](mailto:rzecznik@stat.gov.pl)



[www.stat.gov.pl](http://www.stat.gov.pl)



@GUS\_STAT



@GlownyUrzadStatystyczny

#### **Powiązane opracowania**

[Koniunktura gospodarcza w przetwórstwie przemysłowym, budownictwie, handlu i usługach 2000 – 2019](#)

[Badanie koniunktury gospodarczej – zeszyt metodologiczny](#)

#### **Temat dostępny w bazach danych**

[Dziedzina Baza Wiedzy Koniunktura Gospodarcza](#)

#### **Ważniejsze pojęcia dostępne w słowniku**

[Koniunktura gospodarcza](#)

[Bariery działalności](#)