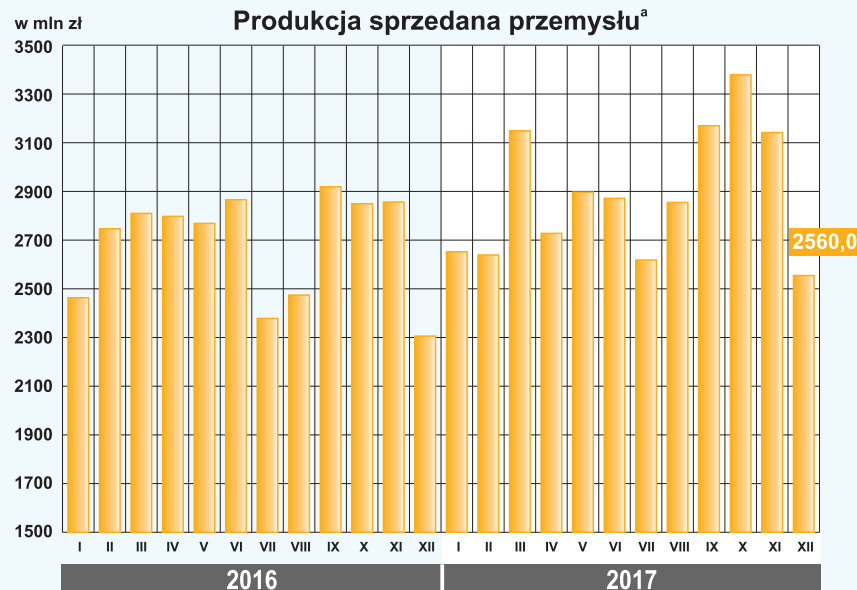
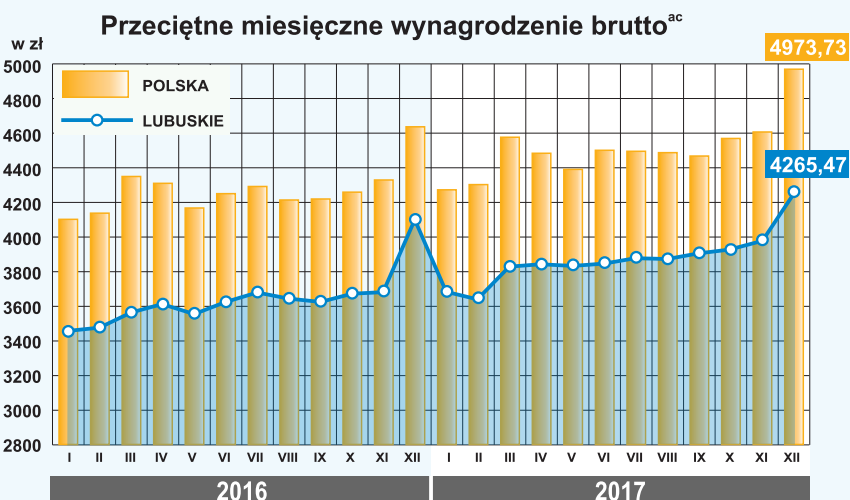
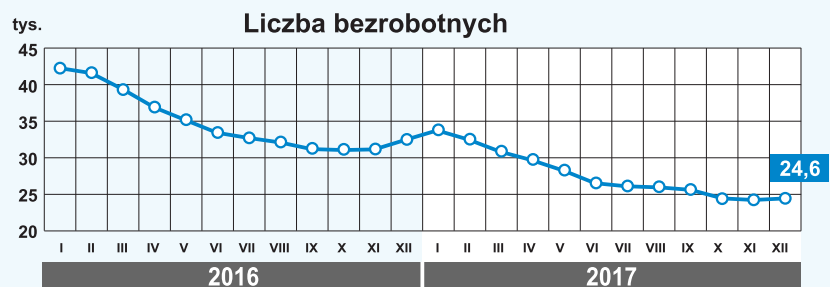
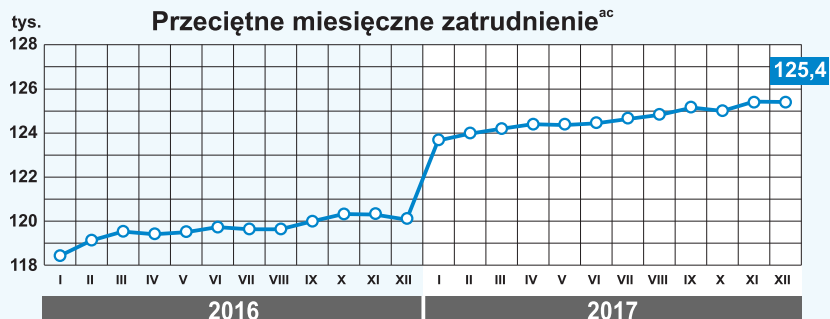


# SYTUACJA GOSPODARCZA W WOJEWÓDZTWIE LUBUSKIM W GRUDNIU 2017 R.



Urząd Statystyczny w Zielonej Górze  
ul. Spokojna 1, 65-954 Zielona Góra  
tel. 68 32 23 112  
zielonagora.stat.gov.pl

Grudzień 2016 = 100



<b>Produkcja sprzedana przemysłu<sup>a</sup></b> (ceny stałe)	113,5	102,7
<b>Produkcja budowlano-montażowa<sup>a</sup></b> (ceny bieżące)	130,4	112,7
<b>Mieszkania oddane do użytkowania<sup>b</sup></b>	152,2	114,7
<b>Sprzedaż detaliczna<sup>a</sup></b> (ceny bieżące)	111,8	106,0
<b>Przeciętne miesięczne wynagrodzenie brutto<sup>ac</sup></b>	104,0	107,3
<b>Przeciętne miesięczne zatrudnienie<sup>ac</sup></b>	104,4	104,6
<b>Bezrobotni zarejestrowani</b> (stan w dniu 31 XII)	76,0	81,0

<b>Stopa bezrobocia rejestrowanego</b> (stan w dniu 31 XII)	6,6%	6,6%
<b>zmiana w p. proc.</b>	2,0 ↓	1,6 ↓

<sup>a</sup> W przedsiębiorstwach o liczbie pracujących powyżej 9 osób.

<sup>b</sup> Dane meldunkowe - mogą ulec zmianie po opracowaniu sprawozdań kwartalnych.

<sup>c</sup> W sektorze przedsiębiorstw.