



Urząd Statystyczny
w Zielonej Górze
ul. Spokojna 1,
65-954 Zielona Góra
tel. 68 32 23 112
zielonagora.stat.gov.pl

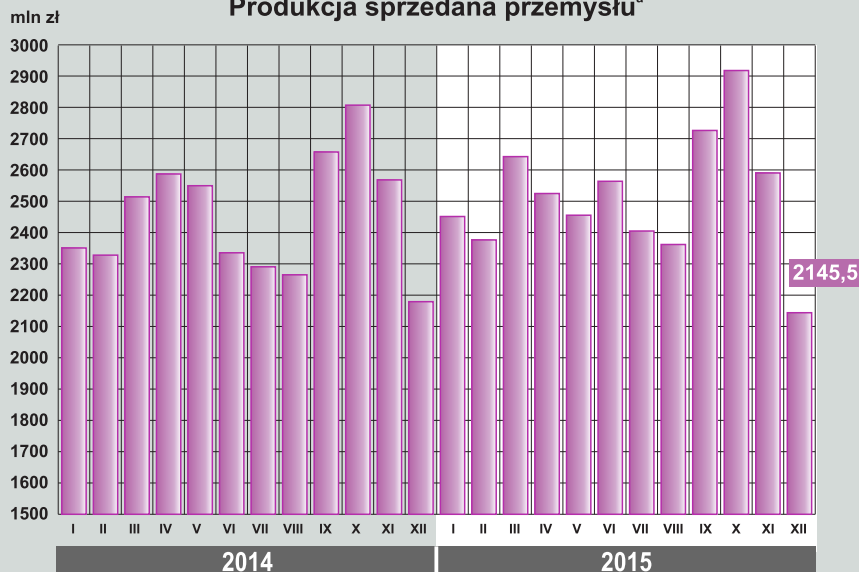
Grudzień 2014 = 100



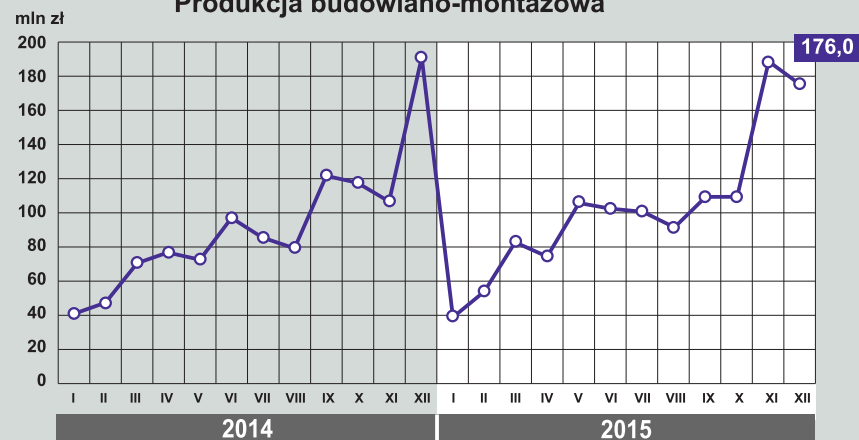
| | |
|--|-------|
| Produkcja sprzedana przemysłu^a (ceny stałe) | |
| 98,5 | 106,7 |
| Produkcja budowlano-montażowa^a (ceny bieżące) | |
| 91,8 | 99,7 |
| Mieszkania oddane do użytkowania^b | |
| 95,8 | 123,3 |
| Sprzedaż detaliczna^a (ceny bieżące) | |
| 110,8 | 104,9 |
| Przeciętne miesięczne wynagrodzenie brutto^{ac} | |
| 104,9 | 103,1 |
| Przeciętne miesięczne zatrudnienie^{ac} | |
| 100,5 | 101,4 |
| Bezrobotni zarejestrowani (stan w dniu 31 XII) | |
| 83,5 | 85,7 |
| Stopa bezrobocia rejestrowanego (stan w dniu 31 XII) | |
| 10,6% | 9,8% |
| zmiana w p. proc. | |
| 1,9 ↓ | 1,6 ↓ |

SYTUACJA GOSPODARCZA W WOJEWÓDZTWIE LUBUSKIM W GRUDNIU 2015 R.

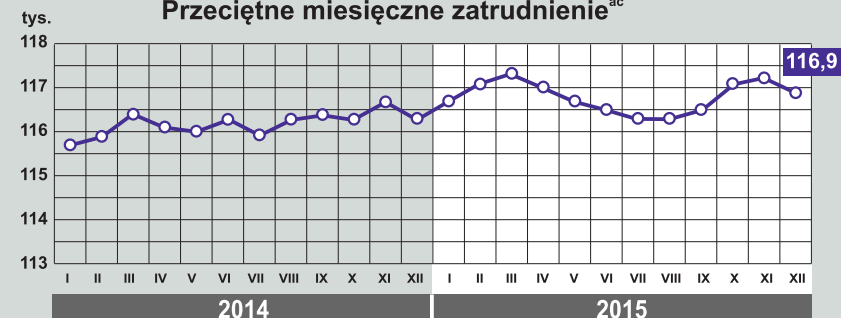
Produkcja sprzedana przemysłu^a



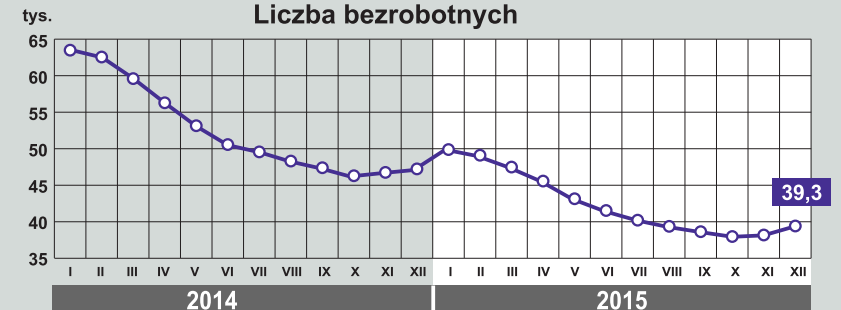
Produkcja budowlano-montażowa^a



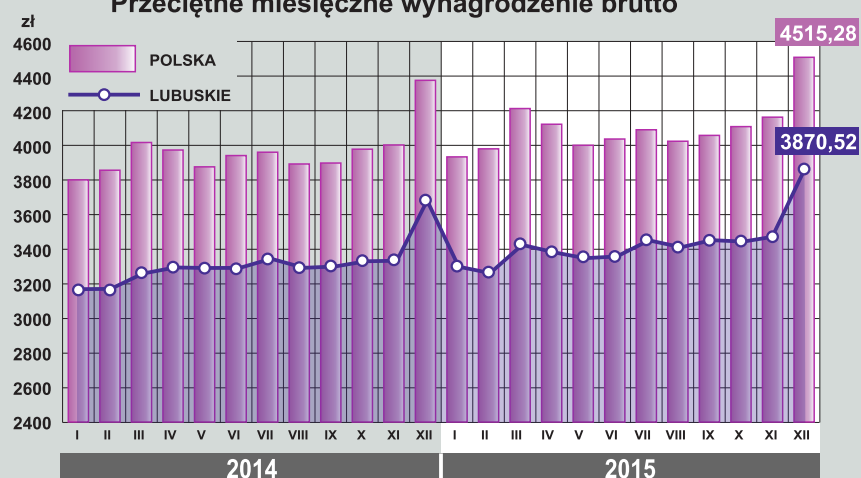
Przeciętne miesięczne zatrudnienie^{ac}



Liczba bezrobotnych



Przeciętne miesięczne wynagrodzenie brutto^{ac}



^a W przedsiębiorstwach o liczbie pracujących powyżej 9 osób.

^b Dane meldunkowe - mogą ulec zmianie po opracowaniu sprawozdań kwartalnych.

^c W sektorze przedsiębiorstw.

