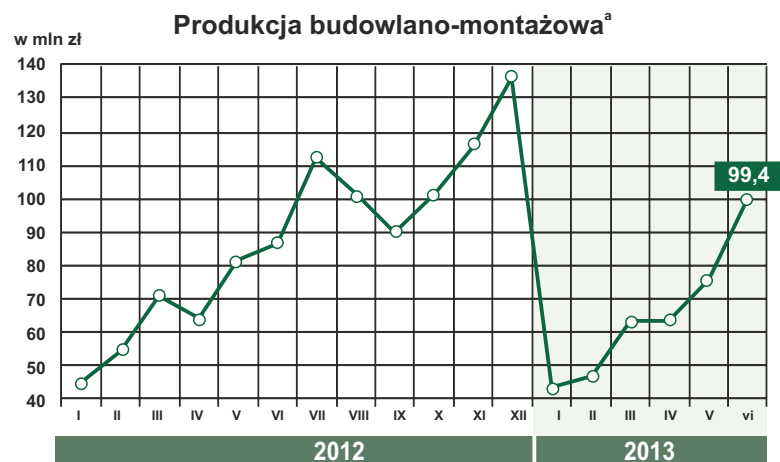


SYTUACJA GOSPODARCZA W WOJEWÓDZTWIE LUBUSKIM W CZERWCU 2013 R.

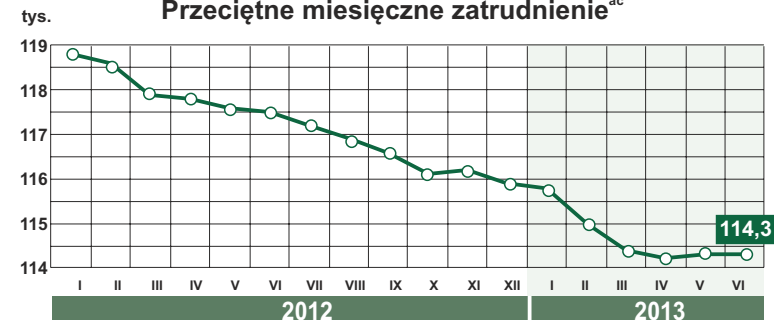


Czerwiec 2012 = 100



| | | |
|--|-------|-------|
| Produkcja sprzedana przemysłu^a (ceny stałe) | 100,8 | 103,0 |
| Produkcja budowlano-montażowa^a (ceny bieżące) | 115,2 | 81,7 |
| Mieszkania oddane do użytkowania^b | 198,2 | 102,6 |
| Sprzedaż detaliczna^a (ceny bieżące) | 92,3 | 101,8 |
| Przeciętne miesięczne wynagrodzenie brutto^{ac} | 102,0 | 101,4 |
| Przeciętne miesięczne zatrudnienie^{ac} | 97,3 | 99,2 |
| Bezrobotni zarejestrowani (stan w dniu 30 VI) | 100,7 | 107,4 |
| Stopa bezrobocia rejestrowanego (stan w dniu 30 VI) | 15,3% | 13,2% |
| zmiana w p.proc. | 0,2 ↑ | 0,9 ↑ |

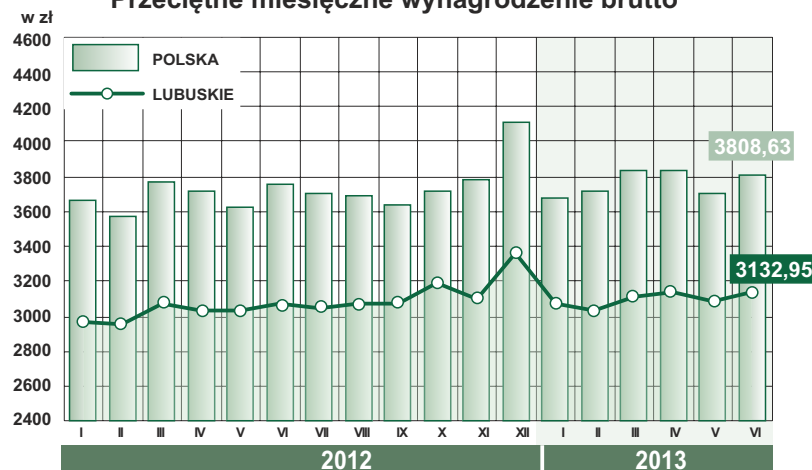
Przeciętne miesięczne zatrudnienie^{ac}



Liczba bezrobotnych



Przeciętne miesięczne wynagrodzenie brutto^{ac}



^a W przedsiębiorstwach o liczbie pracujących powyżej 9 osób.

^b Dane meldunkowe - mogą ulec zmianie po opracowaniu sprawozdań kwartalnych.

^c W sektorze przedsiębiorstw.