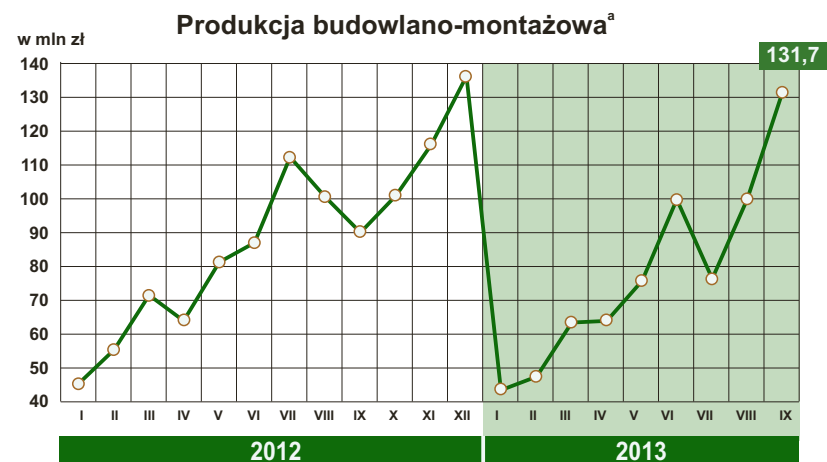


SYTUACJA GOSPODARZA W WOJEWÓDZTWIE LUBUSKIM WE WRZEŚNIU 2013 R.

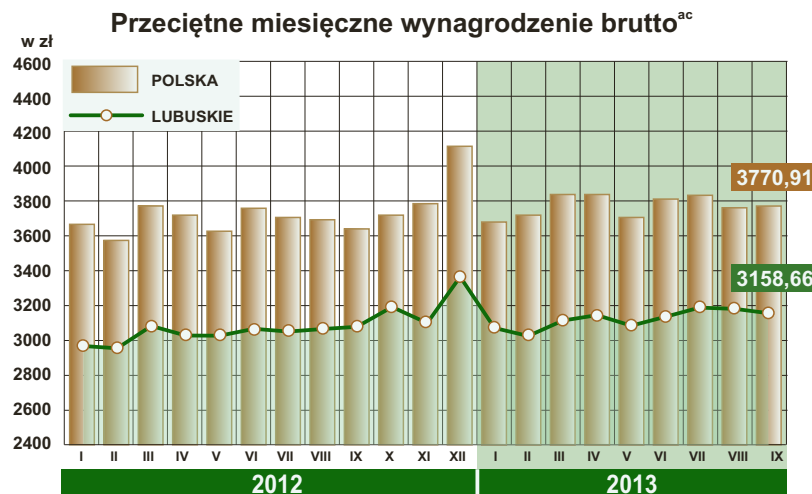
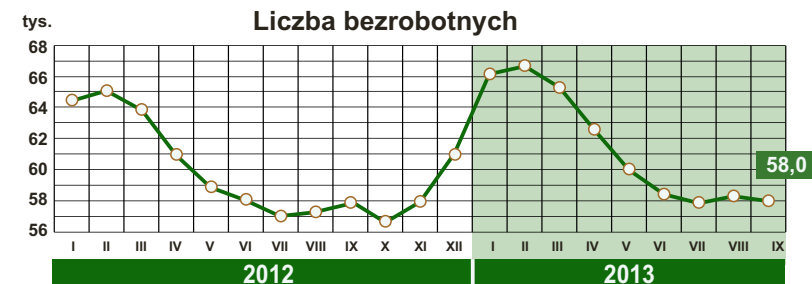
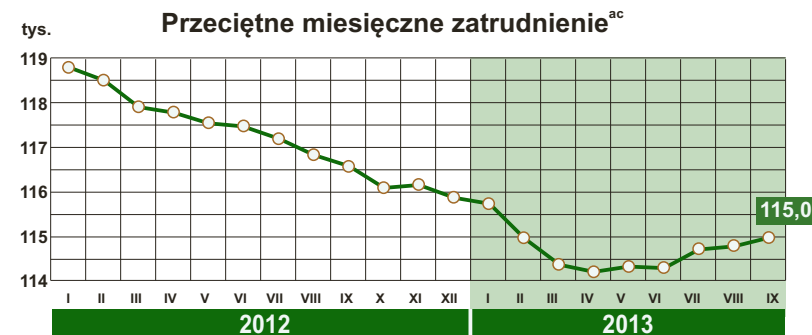


Wrzesień 2012 = 100

LUBUSKIE

POLSKA

Produkcja sprzedana przemysłu^a (ceny stałe)	106,4	106,2
Produkcja budowlano-montażowa^a (ceny bieżące)	147,2	95,2
Mieszkania oddane do użytkowania^b	99,1	99,9
Sprzedaż detaliczna^a (ceny bieżące)	98,9	103,9
Przeciętne miesięczne wynagrodzenie brutto^{ac}	103,0	103,6
Przeciętne miesięczne zatrudnienie^{ac}	98,7	99,7
Bezrobotni zarejestrowani (stan w dniu 31 VIII)	100,3	105,3
Stopa bezrobocia rejestrowanego (stan w dniu 31 VIII)	15,3%	13,0%
zmiana w p.proc.	0,2 ↑	0,6 ↑



^a W przedsiębiorstwach o liczbie pracujących powyżej 9 osób.

^b Dane meldunkowe - mogą ulec zmianie po opracowaniu sprawozdań kwartalnych.

^c W sektorze przedsiębiorstw.