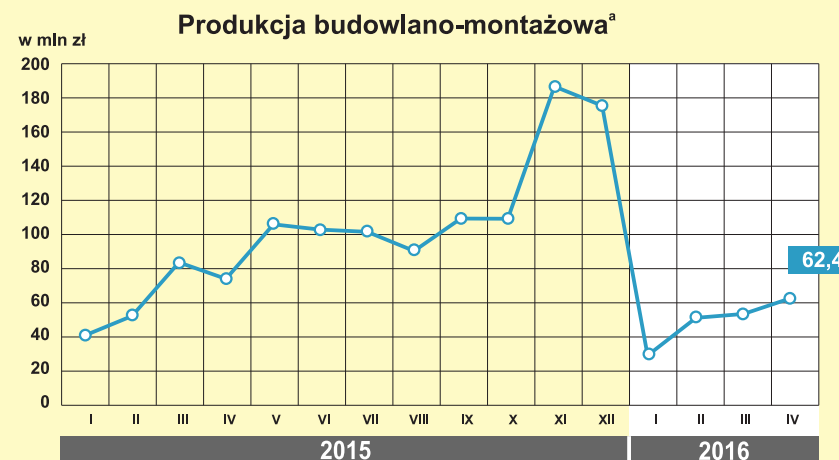
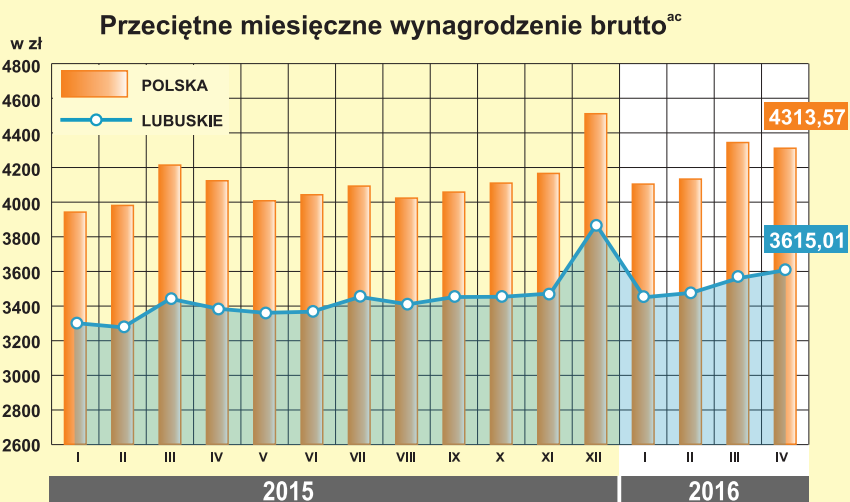
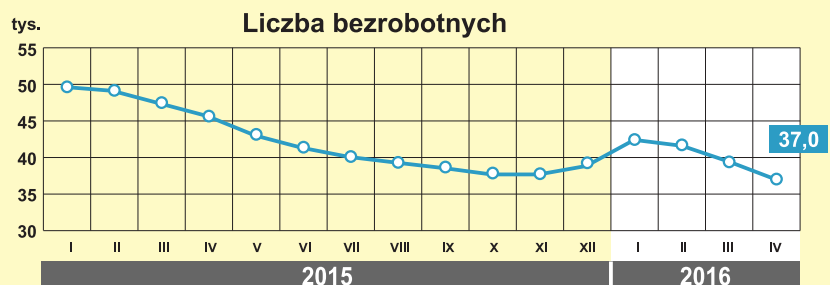
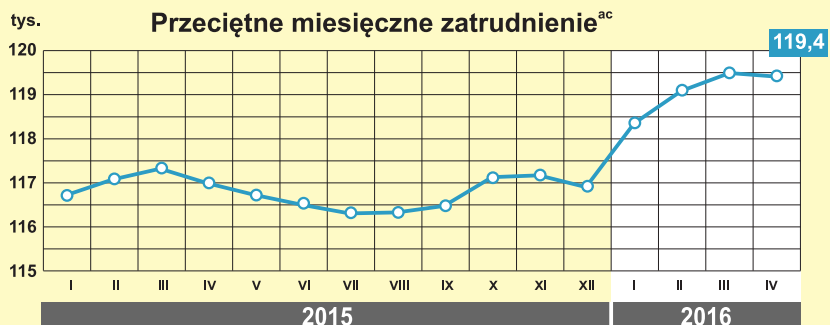


# SYTUACJA GOSPODARCZA W WOJEWÓDZTWIE LUBUSKIM W KWIETNIU 2016 R.



Urząd Statystyczny  
w Zielonej Górze  
ul. Spokojna 1,  
65-954 Zielona Góra  
tel. 68 32 23 112  
zielonagora.stat.gov.pl

Kwiecień 2015 = 100



<b>Produkcja sprzedana przemysłu<sup>a</sup></b> (ceny stałe)	110,9	106,0
<b>Produkcja budowlano-montażowa<sup>a</sup></b> (ceny bieżące)	83,5	85,2
<b>Mieszkania oddane do użytkowania<sup>b</sup></b>	157,7	119,0
<b>Sprzedaż detaliczna<sup>a</sup></b> (ceny bieżące)	101,3	103,2
<b>Przeciętne miesięczne wynagrodzenie brutto<sup>ac</sup></b>	106,9	104,6
<b>Przeciętne miesięczne zatrudnienie<sup>ac</sup></b>	102,1	102,8
<b>Bezrobotni zarejestrowani</b> (stan w dniu 30 IV)	81,2	85,4
<b>Stopa bezrobocia rejestrowanego</b> (stan w dniu 30 IV)	9,9%	9,5%
<b>zmiana w p. proc.</b>	2,2 ↓	1,6 ↓

<sup>a</sup> W przedsiębiorstwach o liczbie pracujących powyżej 9 osób.

<sup>b</sup> Dane meldunkowe - mogą ulec zmianie po opracowaniu sprawozdań kwartalnych.

<sup>c</sup> W sektorze przedsiębiorstw.