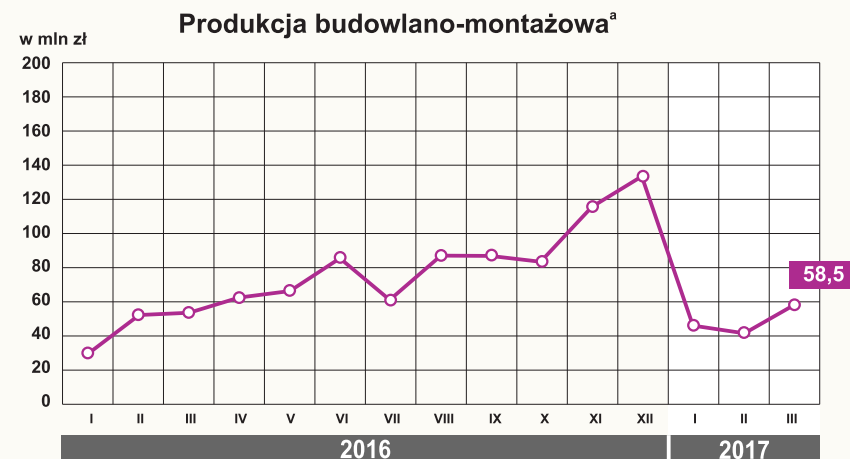
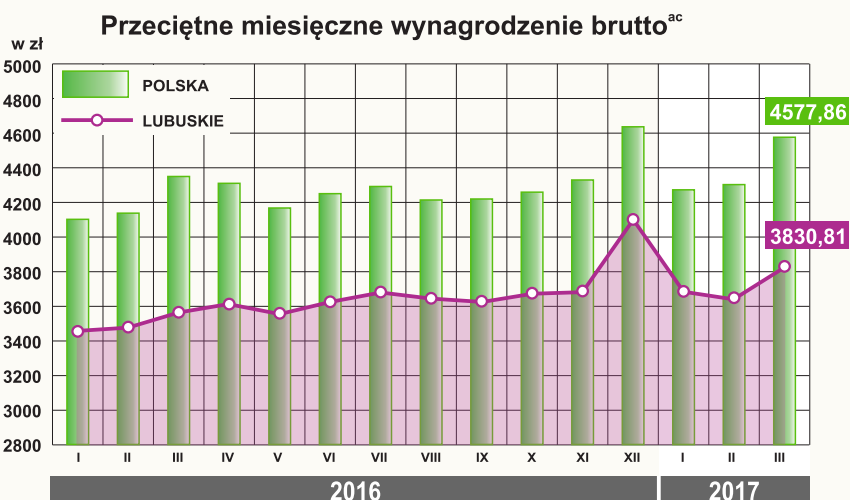
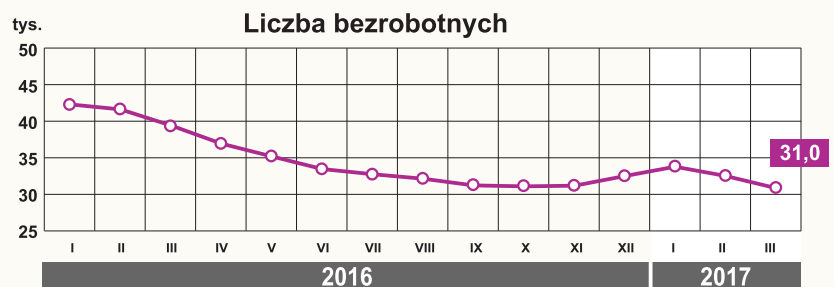
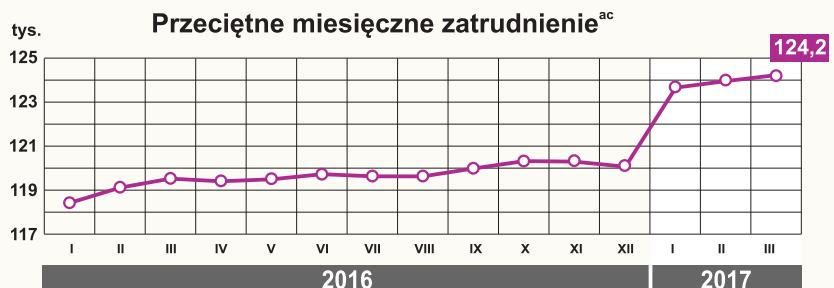


SYTUACJA GOSPODARCZA W WOJEWÓDZTWIE LUBUSKIM W MARCU 2017 R.



Urząd Statystyczny
w Zielonej Górze
ul. Spokojna 1,
65-954 Zielona Góra
tel. 68 32 23 112
zielonagora.stat.gov.pl



Marzec 2016 = 100



Produkcja sprzedana przemysłu^a (ceny stałe)	112,1	111,1
Produkcja budowlano-montażowa^a (ceny bieżące)	109,5	117,2
Mieszkania oddane do użytkowania^b	83,2	112,3
Sprzedaż detaliczna^a (ceny bieżące)	125,8	109,7
Przeciętne miesięczne wynagrodzenie brutto^{ac}	107,5	105,2
Przeciętne miesięczne zatrudnienie^{ac}	104,0	104,5
Bezrobotni zarejestrowani (stan w dniu 31 III)	78,7	82,7

Stopa bezrobocia rejestrowanego (stan w dniu 31 III)	8,2%	8,1%
zmiana w p. proc.	2,3 ↓	1,8 ↓

^a W przedsiębiorstwach o liczbie pracujących powyżej 9 osób.

^b Dane meldunkowe - mogą ulec zmianie po opracowaniu sprawozdań kwartalnych.

^c W sektorze przedsiębiorstw.