

SYTUACJA GOSPODARCZA W WOJEWÓDZTWIE LUBUSKIM W MARCU 2016 R.

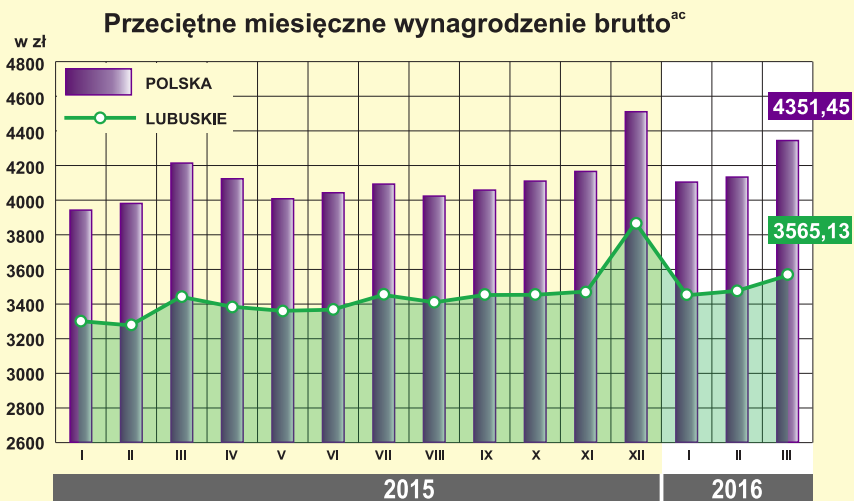
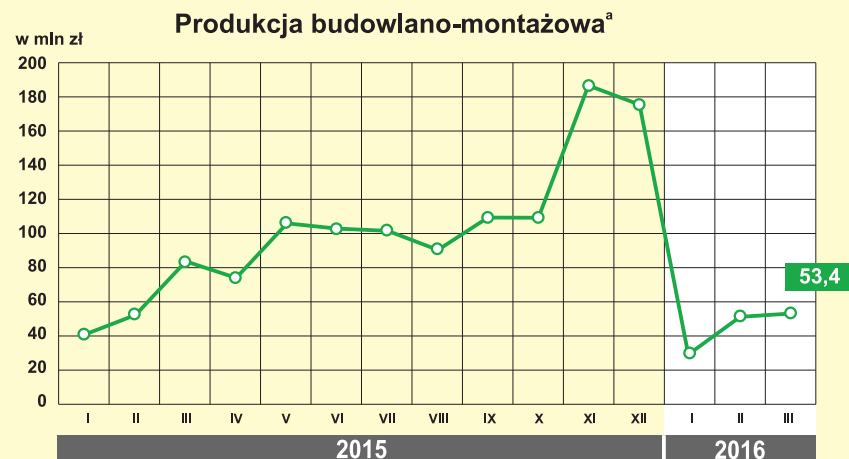
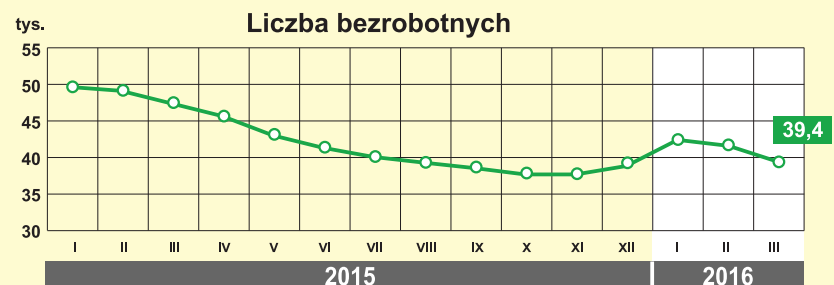
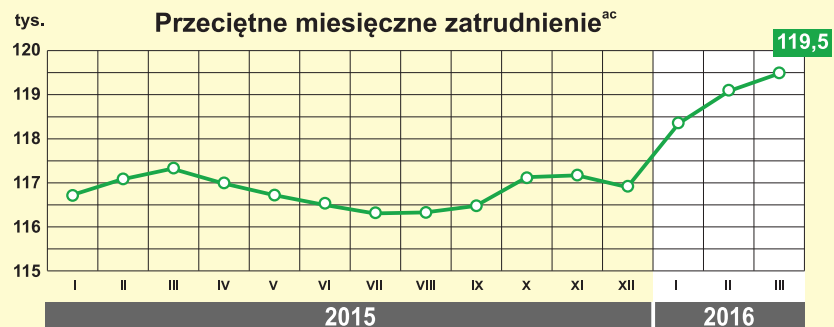


Urząd Statystyczny
w Zielonej Górze
ul. Spokojna 1,
65-954 Zielona Góra
tel. 68 32 23 112
zielonagora.stat.gov.pl

Marzec 2015 = 100



Produkcja sprzedana przemysłu^a (ceny stałe)	105,1	100,5
Produkcja budowlano-montażowa^a (ceny bieżące)	63,9	84,2
Mieszkania oddane do użytkowania^b	225,4	125,0
Sprzedaż detaliczna^a (ceny bieżące)	102,1	100,8
Przeciętne miesięczne wynagrodzenie brutto^{ac}	103,7	103,3
Przeciętne miesięczne zatrudnienie^{ac}	101,9	102,7
Bezrobotni zarejestrowani (stan w dniu 31 I)	83,0	86,0
Stopa bezrobocia rejestrowanego (stan w dniu 31 I)	10,5%	10,0%
zmiana w p. proc.	2,0 ↓	1,5 ↓



^a W przedsiębiorstwach o liczbie pracujących powyżej 9 osób.

^b Dane meldunkowe - mogą ulec zmianie po opracowaniu sprawozdań kwartalnych.

^c W sektorze przedsiębiorstw.