

SYTUACJA GOSPODARCZA W WOJEWÓDZTWIE LUBUSKIM W STYCZNIU 2016 R.



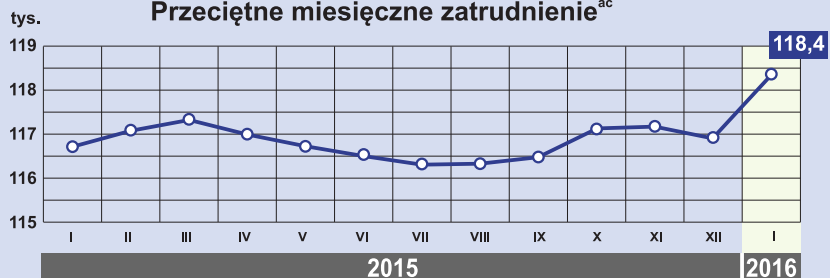
Urząd Statystyczny
w Zielonej Górze
ul. Spokojna 1,
65-954 Zielona Góra
tel. 68 32 23 112
zielonagora.stat.gov.pl

Styczeń 2015 = 100

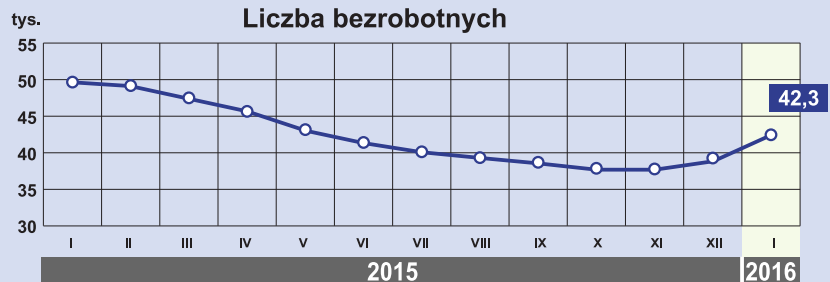


Produkcja sprzedana przemysłu^a (ceny stałe)	99,4	101,4
Produkcja budowlano-montażowa^a (ceny bieżące)	73,2	91,4
Mieszkania oddane do użytkowania^b	92,6	98,3
Sprzedaż detaliczna^a (ceny bieżące)	102,8	100,9
Przeciętne miesięczne wynagrodzenie brutto^{ac}	104,6	104,0
Przeciętne miesięczne zatrudnienie^{ac}	101,4	102,3
Bezrobotni zarejestrowani (stan w dniu 31 I)	84,7	85,9
Stopa bezrobocia rejestrowanego (stan w dniu 31 I)	11,2%	10,3%
zmiana w p. proc.	1,9 ↓	1,6 ↓

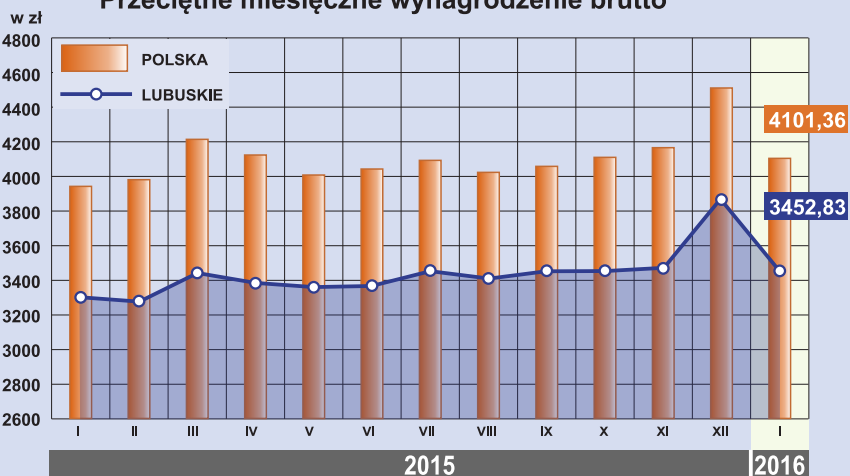
Przeciętne miesięczne zatrudnienie^{ac}



Liczba bezrobotnych



Przeciętne miesięczne wynagrodzenie brutto^{ac}



Produkcja sprzedana przemysłu^a



Produkcja budowlano-montażowa^a



^a W przedsiębiorstwach o liczbie pracujących powyżej 9 osób.

^b Dane meldunkowe - mogą ulec zmianie po opracowaniu sprawozdań kwartalnych.

^c W sektorze przedsiębiorstw.