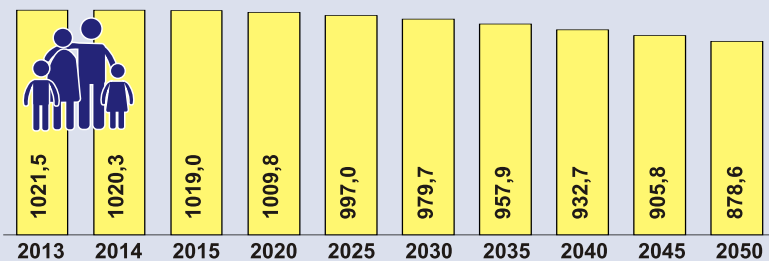
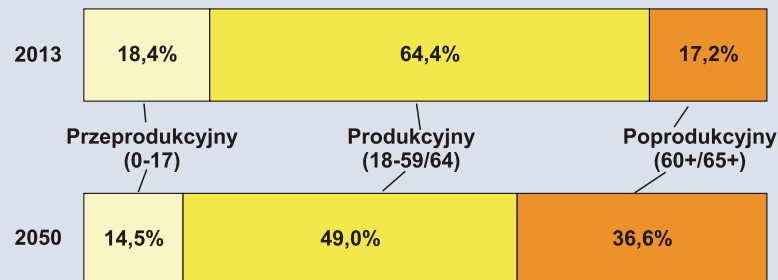


# Prognoza ludności w Lubuskim do 2050 roku

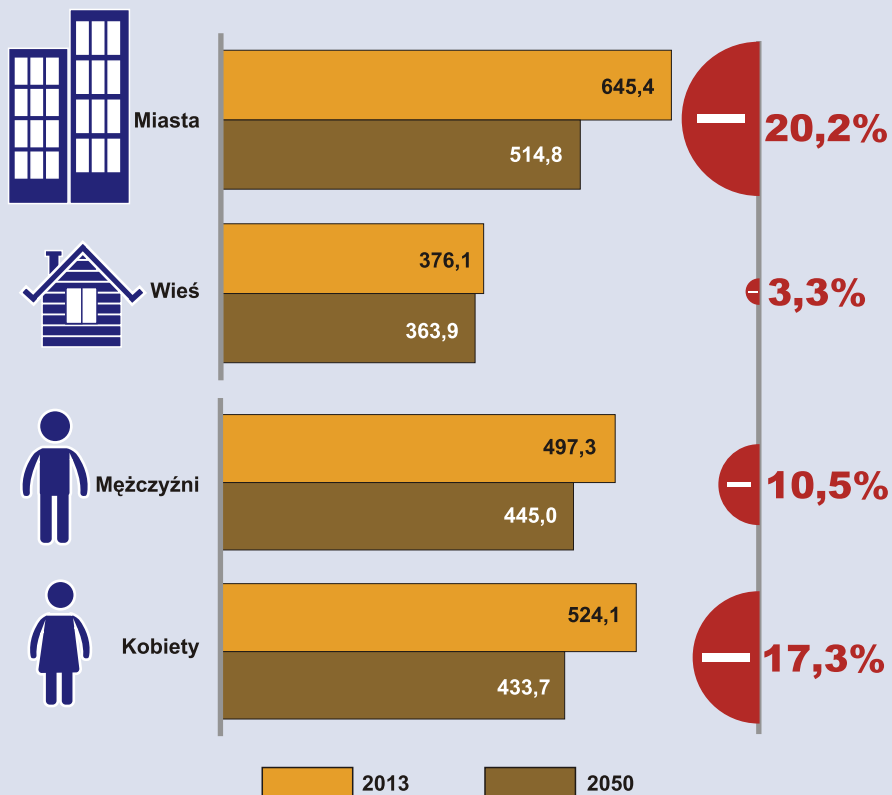
Prognoza ludności (w tysiącach)



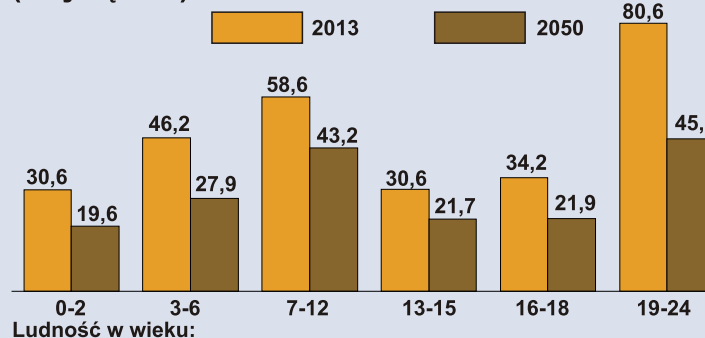
Prognoza ludności według tradycyjnych ekonomicznych grup wieku (w procentach)



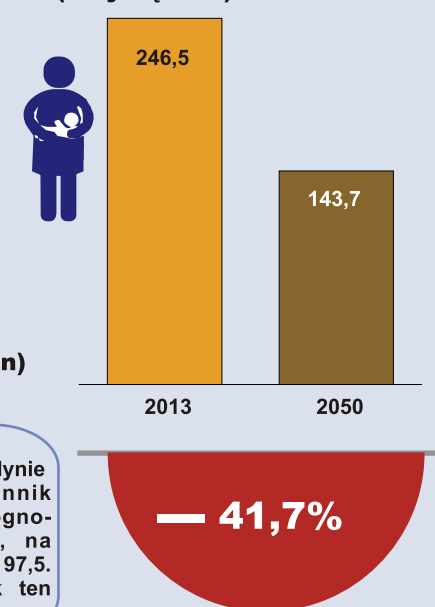
Tradycyjne ekonomiczne grupy wieku nie uwzględniają zmian wieku emerytalnego, tj. dla mężczyzn przesunięcia granicy wieku emerytalnego do 67 lat w 2020 roku oraz dla kobiet osiągnięcia nowej granicy wieku emerytalnego (67 lat) w 2040 roku.



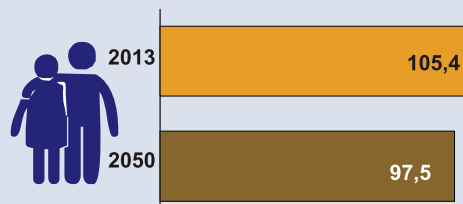
Prognoza ludności według edukacyjnych grup wieku (w tysiącach)



Liczba kobiet w wieku rozrodczym 15-49 lat (w tysiącach)



Współczynniki feminizacji (liczba kobiet na 100 mężczyzn)



Wśród 16 województw jedynie w lubuskim współczynnik feminizacji został спроgnoszony, w 2050 roku, na poziomie poniżej 100, tj. 97,5. Gdy w Polsce wskaźnik ten osiągnie poziom 105,0.