



Urząd Statystyczny w Zielonej Górze
ul. Spokojna 1, 65-954 Zielona Góra
tel. 68 32 23 112, fax 68 32 536 79
<http://zielonagora.stat.gov.pl/>

GORZÓW WIELKOPOLSKI I ZIELONA GÓRA W OKRESIE I-IX 2015 R.

Podstawowe relacje ekonomiczne^c (w okresie I-VI 2015 r.)

Gorzów Wlkp.	Zielona Góra	
98,4	88,4	Wskaźnik poziomu kosztów z całokształtu działalności
0,1	7,4	Wskaźnik rentowności ze sprzedaży
1,6	11,6	Wskaźnik rentowności obrotu brutto
1,3	10,7	Wskaźnik rentowności obrotu netto
28,8	35,7	Wskaźnik płynności finansowej I stopnia
87,5	113,9	Wskaźnik płynności finansowej II stopnia

Bezrobotni zarejestrowani (stan w dniu 30 IX)

	Ogółem	W tym kobiety	Na 1 ofertę pracy
Gorzów Wlkp.	2758	1467	6
Zielona Góra	3908	2154	6

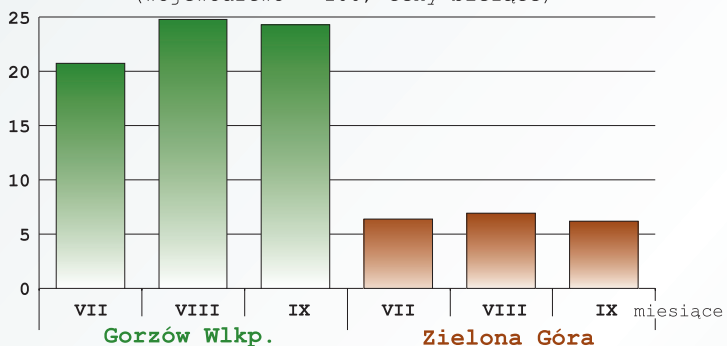
Stopa bezrobocia

(stan w dniu 30 IX)

Gorzów Wlkp.	4,8%
Zielona Góra	6,7%

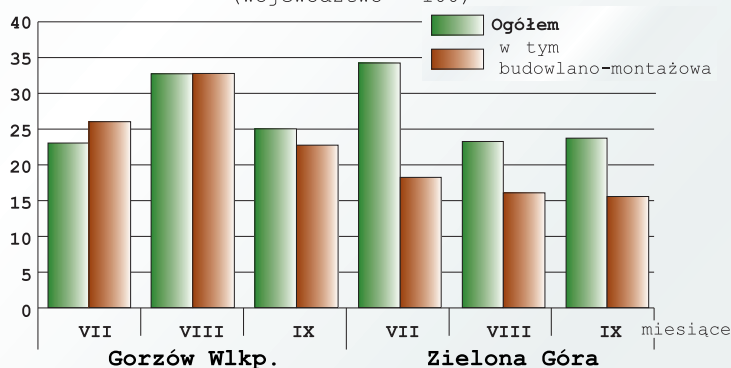
Produkcja sprzedana przemysłu^a

(województwo = 100; ceny bieżące)



Produkcja sprzedana budownictwa^a

(województwo = 100)



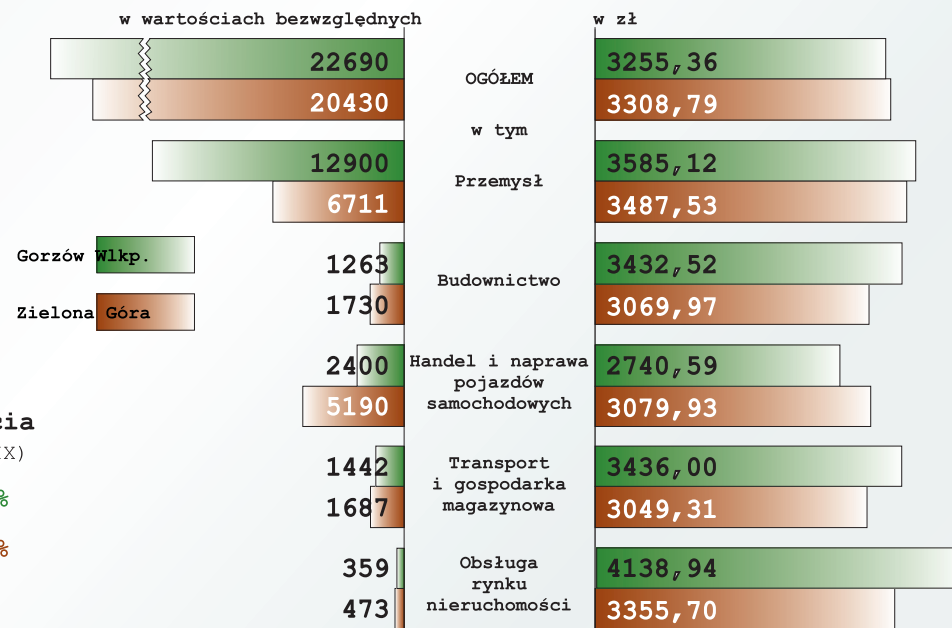
Mieszkania oddane do użytkowania^b

(w okresie I-IX)

Gorzów Wlkp.	Zielona Góra	
262	495	Mieszkania oddane do użytkowania
54	146	w tym budownictwo indywidualne
71,4	84,5	Przeciętna powierzchnia użytkowa 1 mieszkania w m ²
155,7	137,4	w tym budownictwo indywidualne

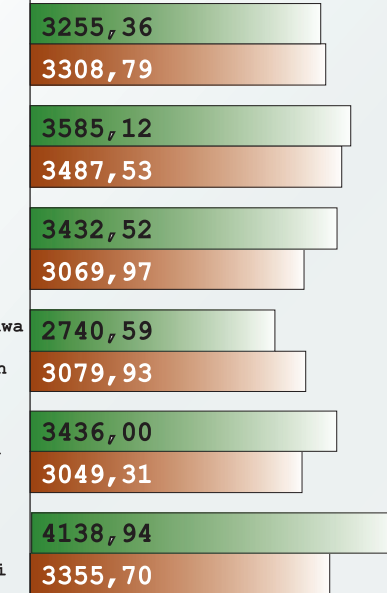
Przeciętne miesięczne zatrudnienie^{ad}

(w okresie I-IX)



Przeciętne miesięczne wynagrodzenie brutto^{ad}

w zł



^a W przedsiębiorstwach o liczbie pracujących powyżej 9 osób.

^b Dane meldunkowe - mogą ulec zmianie po opracowaniu sprawozdań kwartalnych.

^c W przedsiębiorstwach niefinansowych, w których liczba pracujących przekracza 49 osób.

^d W sektorze przedsiębiorstw.

