

Podstawowe relacje ekonomiczne^c (w okresie I-IX 2017 r.)

Gorzów Wlkp. Zielona Góra

99,6	93,6	Wskaźnik poziomu kosztów z całokształtu działalności
-0,1	5,6	Wskaźnik rentowności ze sprzedaży
0,4	6,4	Wskaźnik rentowności obrotu brutto
0,1	5,2	Wskaźnik rentowności obrotu netto
20,1	46,9	Wskaźnik płynności finansowej I stopnia
76,4	106,5	Wskaźnik płynności finansowej II stopnia

Bezrobotni zarejestrowani (stan w dniu 31 XII)

	Ogółem	w tym kobiety	Na 1 ofertę pracy
Gorzów Wlkp.	1508	848	5
Zielona Góra	2268	1292	5

Stopa bezrobocia rejestrowanego (stan w dniu 31 XII)

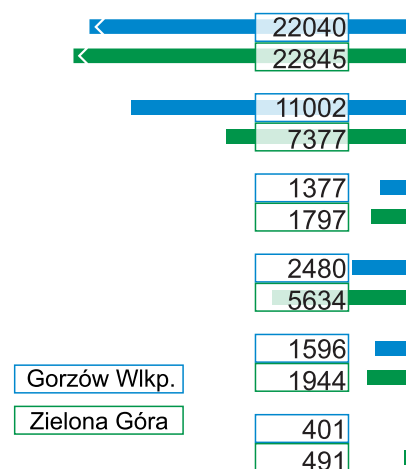
Gorzów Wlkp.	2,6%
Zielona Góra	3,4%

Mieszkania oddane do użytkowania^b (w okresie I-XII)

Gorzów Wlkp.	Zielona Góra	
502	1621	Mieszkania ogółem
59	244	w tym budownictwo indywidualne
67,6	66,8	Przeciętna powierzchnia użytkowa 1 mieszkania w m ²
158,9	134,9	w tym budownictwo indywidualne

Przeciętne miesięczne zatrudnienie^{ad}

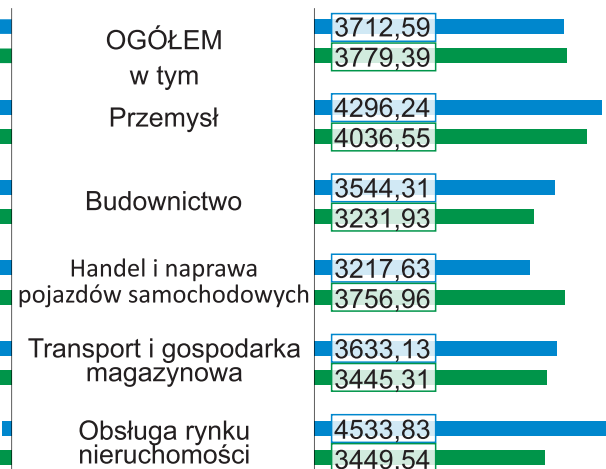
w wartościach bezwzględnych



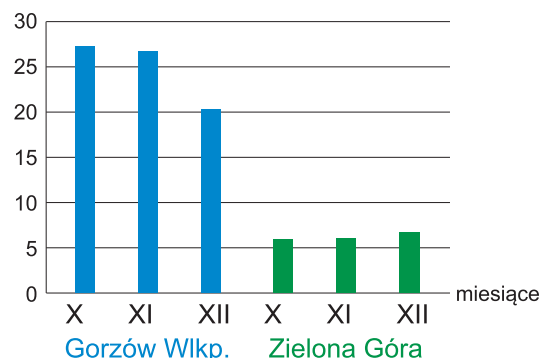
(w okresie I-XII)

Przeciętne miesięczne wynagrodzenie brutto^{ad}

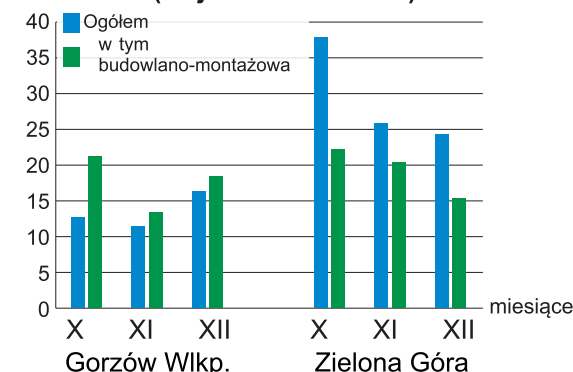
w zł



Produkcja sprzedana przemysłu^a (województwo = 100; ceny bieżące)



Produkcja sprzedana budownictwa^a (województwo = 100)



^a W przedsiębiorstwach o liczbie pracujących powyżej 9 osób.

^b Dane meldunkowe - mogą ulec zmianie po opracowaniu sprawozdań kwartalnych.

^c W przedsiębiorstwach niefinansowych, w których liczba pracujących przekracza 49 osób.

^d W sektorze przedsiębiorstw.