

SYTUACJA GOSPODARCZA W WOJEWÓDZTWIE LUBUSKIM W LIPCU 2020 R.

28 sierpnia 2020 r.

RAPORT SYTUACJA GOSPODARCZA WOJEWÓDZTWA LUBUSKIEGO

w okresie pandemii COVID – 19
(wydanie specjalne – lipiec 2020)

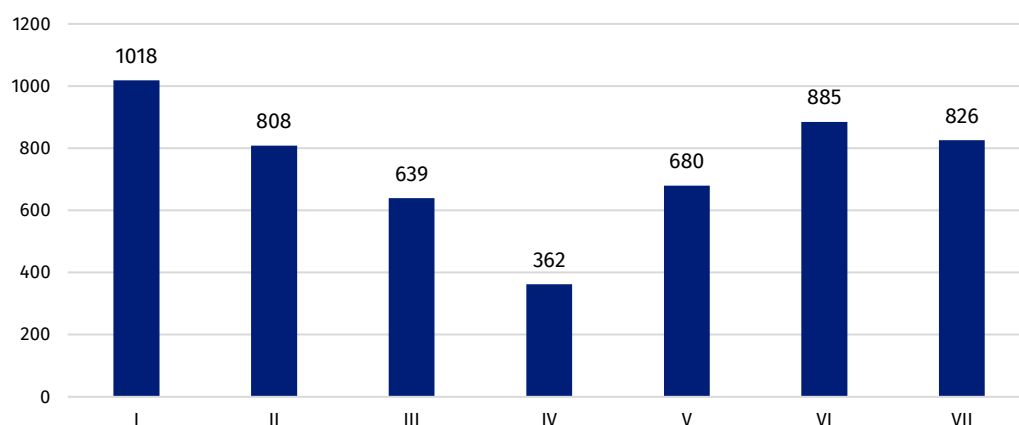
Pomimo utrzymującej się trudnej sytuacji związanej z zagrożeniem Covid-19, w lipcu br. podstawowe dane i wskaźniki obrazujące zmiany sytuacji gospodarczej w województwie lubuskim w większości obszarów poprawiły się w porównaniu z notowanymi przed miesiącem. Spadek produkcji sprzedanej przemysłu w stosunku do analogicznego miesiąca ub. roku był mniejszy niż w poprzednim miesiącu. W większym stopniu niż przed miesiącem wzrosła sprzedaż detaliczna w skali roku. Jedno-

cześnie poprawiła się sytuacja na rynku pracy, co przejawia się niewielkim wzrostem zatrudnienia i zatrzymaniem wzrostu liczby zarejestrowanych bezrobotnych. Pogorszyły się natomiast dane dotyczące produkcji budowlano-montażowej, która ukształtowała się na poziomie niższym niż przed rokiem. Ponadto, w sierpniu br. oceny przedsiębiorców dotyczące wpływu pandemii koronawirusa na koniunkturę gospodarczą w większości obszarów nie zmieniły się lub nieco się poprawiły w stosunku do ocen w tym zakresie w poprzednim miesiącu. Bardziej pesymistycznie niż przed miesiącem negatywne skutki pandemii ocenili przedsiębiorcy z sekcji przetwórstwo przemysłowe i handel hurtowy.

PODMIOTY GOSPODARKI NARODOWEJ W REJESTRZE REGON

W końcu lipca br. w województwie lubuskim liczba podmiotów gospodarczych wpisanych do rejestru REGON (tj. osób prawnych, jednostek organizacyjnych niemających osobowości prawnej oraz osób fizycznych prowadzących działalność gospodarczą, bez osób fizycznych prowadzących gospodarstwa indywidualne w rolnictwie) wyniosła 119,3 tys. Było to 0,4% więcej niż w końcu czerwca br. i o 2,6% więcej niż w końcu lipca ub. roku.

Podmioty gospodarki narodowej nowo zarejestrowane w rejestrze REGON w 2020 r.



W lipcu br. zarejestrowano w rejestrze REGON 826 nowych podmiotów, tj. o 6,7% mniej niż w poprzednim miesiącu.

Zmniejszenie liczby nowo zarejestrowanych podmiotów w odniesieniu do poprzedniego miesiąca zanotowano m.in. w powiatach: krośnieńskim (o 45,0% do 33 podmiotów), zielonogór-

skim (o 34,8% do 45 podmiotów), Gorzowie Wlkp. (o 19,2% do 97 podmiotów). Wzrost zanotowano m.in. w powiatach: nowosolskim (71 nowych podmiotów, tj. o 47,9% więcej niż w poprzednim miesiącu) i słuwickim (45 podmiotów, tj. o 36,4% więcej).

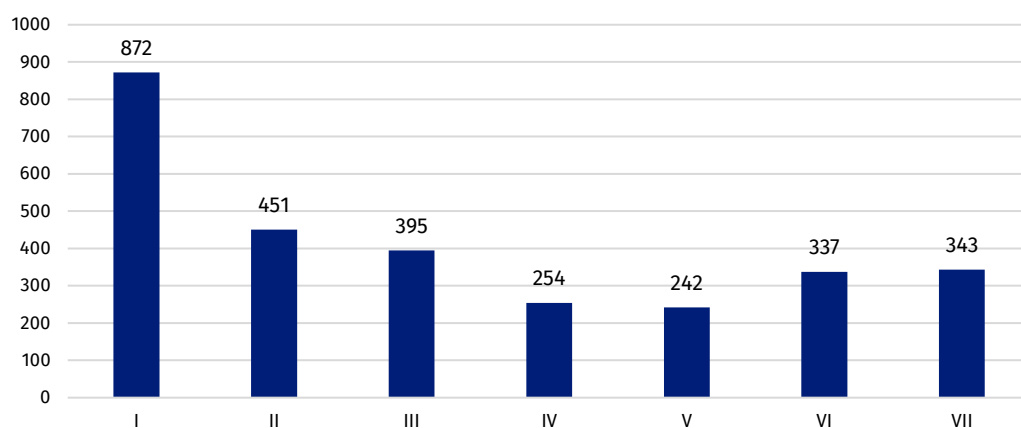
Najwięcej nowych podmiotów zarejestrowano w budownictwie (33,4%). Dalsze 14,0% stanowiły podmioty zarejestrowane w sekcji handel; naprawa pojazdów samochodowych, 8,0% - w tzw. pozostałej działalności usługowej, 6,8% - w przemyśle, a 6,7% w działalności profesjonalnej naukowej i technicznej.

W omawianym miesiącu w województwie lubuskim z rejestru REGON wyrejestrowano 343 podmioty, tj. o 1,8% więcej niż w poprzednim miesiącu.

Wzrost liczby podmiotów wyrejestrowanych w stosunku do poprzedniego miesiąca odnotowano w 9 powiatach, przy czym największy w: powiecie sulęcińskim (15 podmiotów, tj. o 87,5% więcej niż w poprzednim miesiącu), zielonogórskim (25 podmiotów, tj. więcej o 66,7%) i gorzowskim (24 podmioty, tj. więcej o 60,0%).

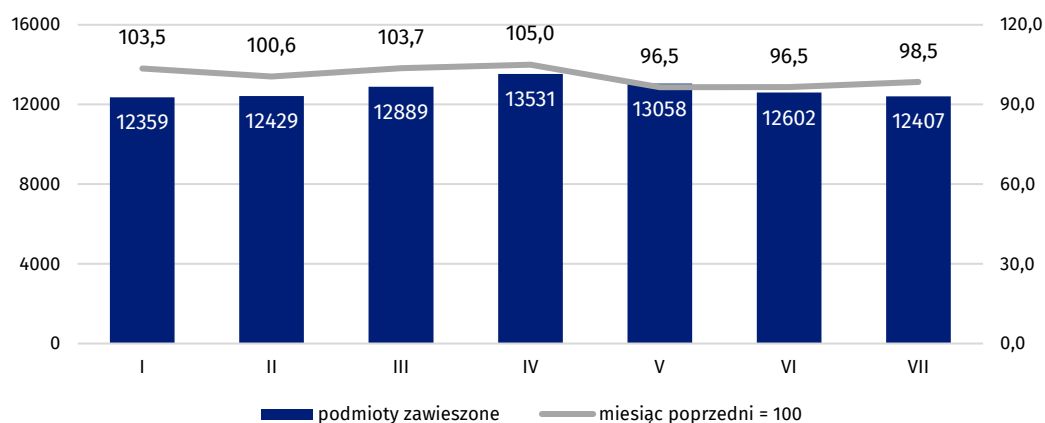
Spadek liczby podmiotów wyrejestrowanych w porównaniu z czerwcem br. odnotowano m.in. w powiecie strzelecko-dreźnieńskim (o 41,2% do 10 podmiotów), żarskim (o 36,7% do 19 podmiotów).

Podmioty gospodarki narodowej wyrejestrowane z rejestru REGON w 2020 r.



Podobnie jak w poprzednich miesiącach, najczęściej podmiotów wyrejestrowano w sekcjach: budownictwo (25,4% ogółu wyrejestrowanych podmiotów), handel; naprawa pojazdów samochodowych (19,8%) oraz w transport i gospodarka magazynowa (12,5%).

Podmioty gospodarki narodowej z zawieszoną działalnością w 2020 r.

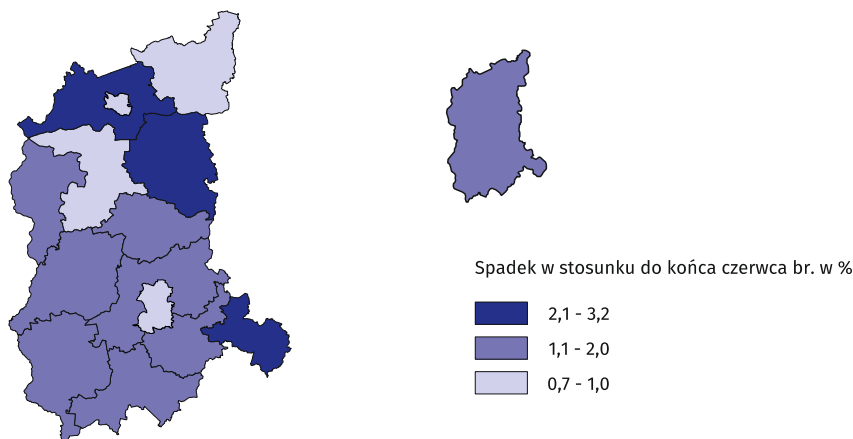


W końcu lipca br. w rejestrze REGON było 12,4 tys. podmiotów z zawieszoną działalnością tj. o 1,5% mniej niż w końcu poprzedniego miesiąca. Podmioty te stanowiły 10,4% ogólnej liczby podmiotów zarejestrowanych w rejestrze REGON.

Podobnie jak w poprzednim miesiącu, w lipcu br., w porównaniu z poprzednim miesiącem we wszystkich powiatach województwa lubuskiego odnotowano spadek liczby podmiotów z zawieszoną działalnością, w tym największy w powiatach: gorzowskim (o 3,2%), wschowskim (o 3,1%) i międzyrzeckim (o 2,2%).

Podmioty gospodarki narodowej z zawieszoną działalnością

(stan w końcu lipca br.)

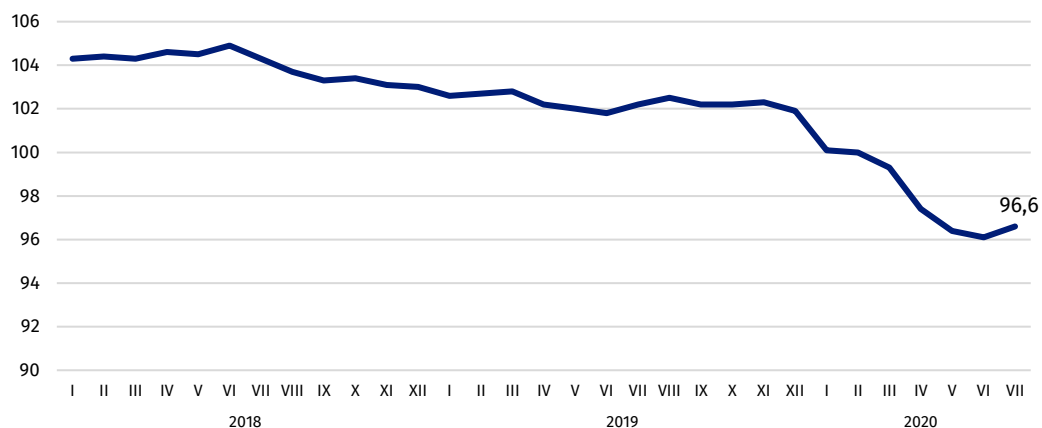


RYNEK PRACY I WYNAGRODZENIA

W lipcu br. **przeciętne zatrudnienie w sektorze przedsiębiorstw** wzrosło o 0,3% w stosunku do notowanego przed miesiącem, jednak było o 3,4% mniejsze niż w analogicznym miesiącu poprzedniego roku.

Przeciętne miesięczne zatrudnienie

(analogiczny miesiąc roku poprzedniego =100)



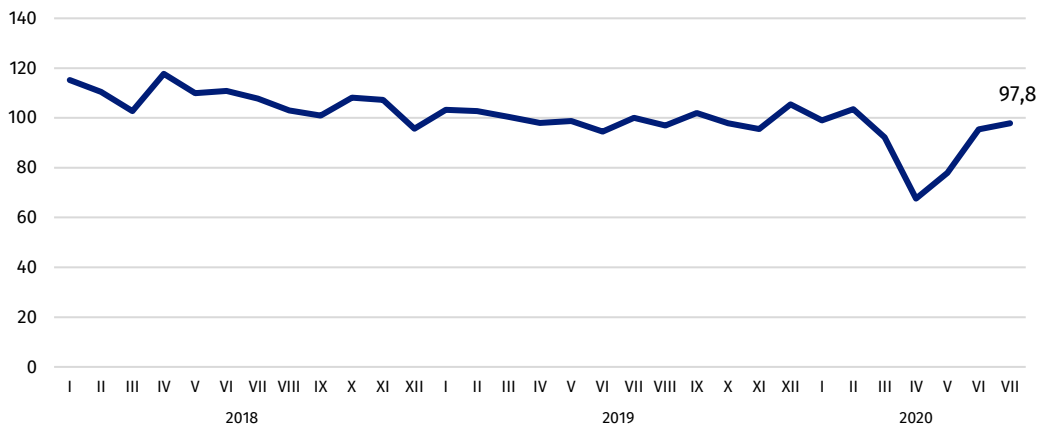
Wśród sekcji o znaczącym udziale w zatrudnieniu ogółem, spadek przeciętnego zatrudnienia w skali roku zanotowały przedsiębiorstwa zajmujące się przetwórstwem przemysłowym (o 5,4%), działalnością profesjonalną, naukową i techniczną (o 5,0%), administrowaniem i działalnością wspierającą (o 4,7%), zakwaterowaniem i gastronomią (o 4,3%), informacją

PRODUKCJA SPRZEDANA PRZEMYSŁU

W lipcu br. **produkcja sprzedana przemysłu** zmniejszyła się o 4,4% w relacji do poprzedniego miesiąca (w cenach stałych), a w stosunku do analogicznego miesiąca ub. roku zmniejszyła się o 2,2% (wobec wzrostu przed rokiem o 0,1%).

Produkcja sprzedana przemysłu

(analogiczny miesiąc roku poprzedniego =100)



Spadek produkcji sprzedanej w stosunku do lipca ub. roku odnotowano w 16 (spośród 30) działach przemysłu, przy czym najgłębszy w produkcji maszyn i urządzeń (o 31,0%). W produkcji wyrobów z metali spadek wyniósł 20,1%, a w produkcji metali 18,0%. Mniejszą wartość sprzedaży odnotowano również w produkcji m.in. chemikaliów i wyrobów chemicznych (o 8,3%) oraz pojazdów samochodowych, przyczep i naczep i pozostałych mineralnych surowców niemetalicznych (o 5,0%).

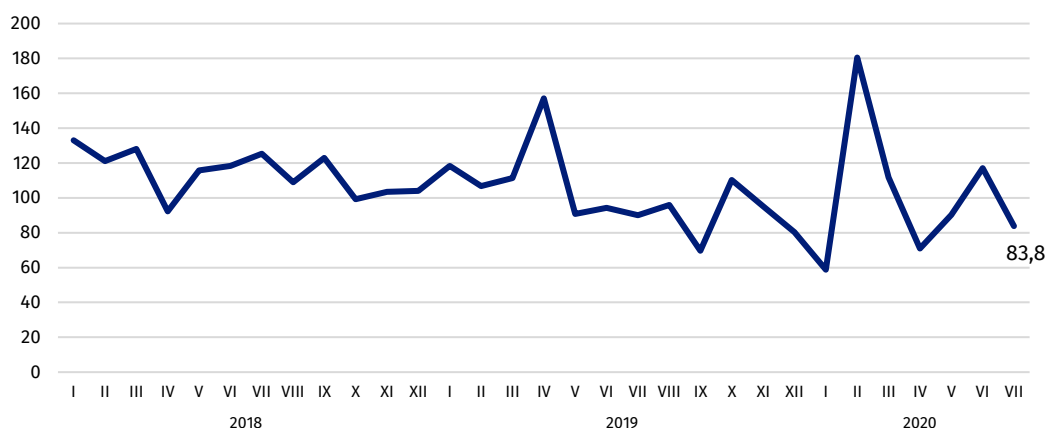
Wzrost sprzedaży dotyczył m.in. przedsiębiorstw zajmujących się produkcją mebli (o 34,1%), wyrobów z gumy i tworzyw sztucznych (o 20,0%), wyrobów z drewna, korka, słomy i wikliny (o 11,1%), papieru i wyrobów z papieru (o 2,2%) oraz artykułów spożywczych (o 1,5%).

PRODUKCJA SPRZEDANA BUDOWNICTWA

W lipcu br. **produkcja sprzedana budownictwa**, zrealizowana przez przedsiębiorstwa budowlane, była mniejsza o 25,8% w porównaniu z analogicznym miesiącem ub. roku. (wobec wzrostu przed rokiem w analogicznym okresie o 43,2%). Produkcja budowlano-montażowa, która stanowiła 42,0% produkcji sprzedanej budownictwa była mniejsza niż przed rokiem o 16,2% (przed rokiem spadek wyniósł 10,0%).

Produkcja budowlano-montażowa

(analogiczny miesiąc roku poprzedniego =100)



RYNEK WEWNĘTRZNY

W lipcu br. **sprzedaż detaliczna** zrealizowana przez przedsiębiorstwa handlowe i niehandlowe wzrosła o 11,8% w porównaniu z lipcem ub. roku (wobec wzrostu przed rokiem o 2,8%).

Wzrost sprzedaży zanotowano w większości rodzajów działalności, w tym największy wśród przedsiębiorstw prowadzących sprzedaż prasy, książek, pozostałą sprzedaż w wyspecjalizowanych sklepach (o 68,1%). Wyższa niż przed rokiem była również sprzedaż m.in. w jednostkach prowadzących sprzedaż mebli, rtv, agd (o 56,6%), tekstyliów, odzieży, obuwia (o 46,7%), w przedsiębiorstwach z grupy pozostałe (o 29,6%) oraz w firmach handlujących żywnością, napojami i wyrobami tytoniowymi (o 10,6%).

Spadek sprzedaży detalicznej zanotowano w podmiotach zajmujących się dystrybucją farmaceutyków, kosmetyków i sprzętu ortopedycznego (o 45,1%), paliw stałych, ciekłych i gazowych (o 13,8%), realizujących pozostałą sprzedaż detaliczną w niewyspecjalizowanych sklepach (o 10,2%) oraz handlujących pojazdami samochodowymi, motocyklami, częściami (o 0,3%).

WPŁYW PANDEMII COVID-19 NA DZIAŁALNOŚĆ PRZEDSIĘBIORSTW

W lipcu br. w województwie lubuskim 3,2% podmiotów gospodarczych, biorących udział w badaniu, wskazało pandemię COVID-19 jako czynnik wywołujący zmiany w prowadzeniu działalności gospodarczej. Odsetek tych przedsiębiorstw od kwietnia br. systematycznie zmniejszał się. Największy odsetek przedsiębiorstw sygnalizujących zmiany związane z pandemią COVID-19 zanotowano w sekcjach: informacja i komunikacja oraz administrowanie i działalność wspierająca, a także budownictwo.

Relatywnie często jako przyczynę zmian w działalności gospodarczej, związaną z COVID-19 wskazywano zmianę liczby zamówień. W lipcu br. zarówno spadek liczby zamówień, jak i wzrost liczby zamówień wskazało po 1,1% podmiotów. Sekcją z największym udziałem przedsiębiorstw, które wskazały spadek liczby zamówień było przetwórstwo przemysłowe, zaś wzrost – zakwaterowanie i gastronomia.

Niemal co dziesiąte przedsiębiorstwo wskazało ogólnie pandemię jako przyczynę wywołującą zmiany w prowadzeniu działalności gospodarczej, bez zaznaczenia szczegółowego powodu.

KONIUNKTURA GOSPODARCZA

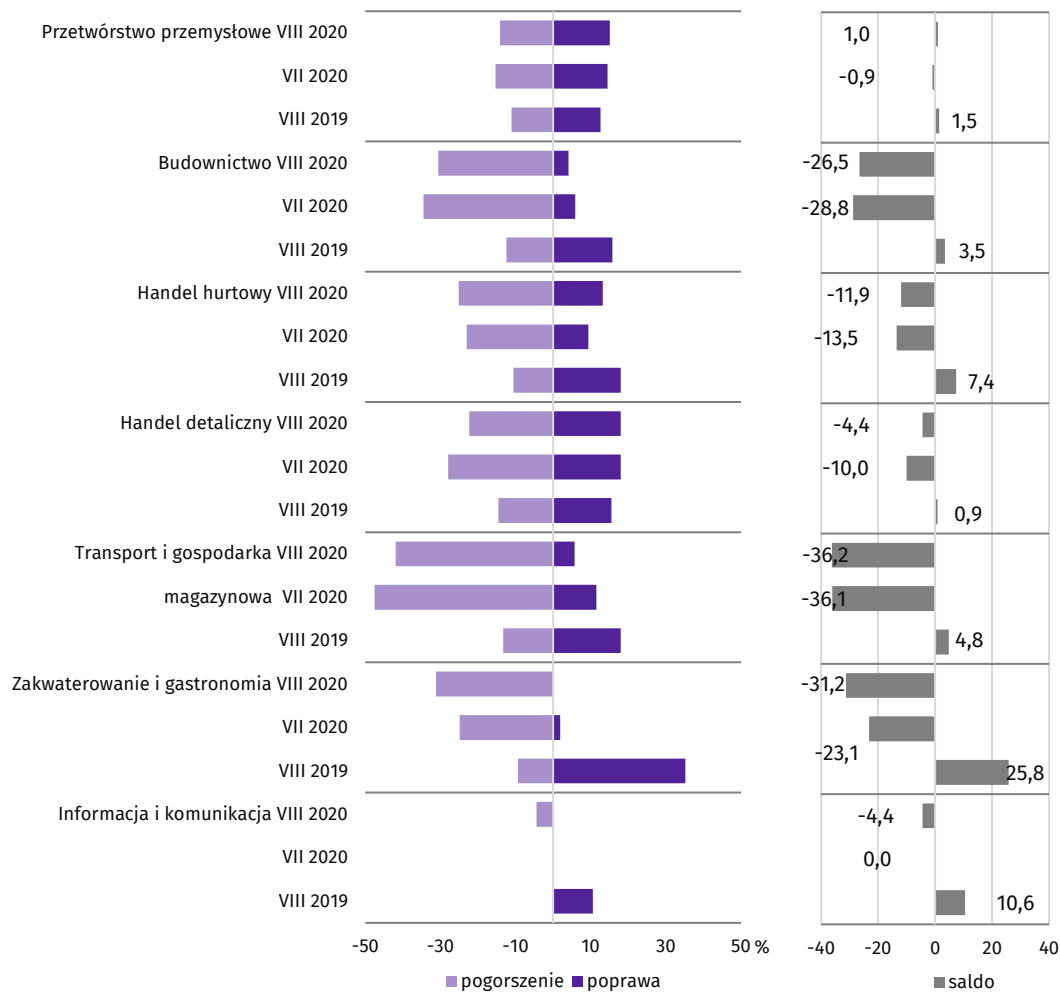
W większości badanych obszarów przedsiębiorcy w sierpniu br. oceniali koniunkturę mniej pesymistycznie niż w lipcu br. Największy wzrost ocen w tym zakresie odnotowano w sekcji handel detaliczny, największy spadek zanotowano w sekcji zakwaterowanie i gastronomia.

W sierpniu br. w większości obszarów objętych badaniem oceny przewidywanych konsekwencji pandemii koronawirusa dla prowadzonej działalności gospodarczej nie zmieniły się lub poprawiły się w stosunku do ocen jej negatywnych skutków w lipcu br. Bardziej pesymistycznie niż przed miesiącem negatywne skutki pandemii ocenili przedsiębiorcy z sekcji przetwórstwo przemysłowe i handel hurtowy.

Dla **złagodzenia skutków działania pandemii koronawirusa SARS-CoV-2** przedsiębiorcy mają możliwość korzystania z pomocy i ułatwień w ramach tzw. Tarczy antykryzysowej. Przedsiębiorcy biorący udział w badaniu w sierpniu br. najczęściej wskazywali, że ich firmy do tej pory korzystały ze zwolnień i odroczeń z tytułu płatności i podatków oraz składek ZUS, a także z pożyczek lub subwencji i innej pomocy finansowej oraz dopłat do wynagrodzeń.

Przedsiębiorcy we wszystkich rodzajach działalności przewidywali zmniejszenie poziomu inwestycji w 2020 r. w porównaniu z poziomem inwestycji zrealizowanych w 2019 r.

Wskaźniki ogólnego klimatu koniunktury według rodzaju działalności (sekcje i działy PKD 2007)



Więcej informacji znajdą Państwo w „Komunikacie o sytuacji społeczno-gospodarczej województwa lubuskiego w lipcu 2020 r.” oraz w opracowaniu sygnałnym Koniunktura gospodarcza w województwie lubuskim w sierpniu 2020 r., które zostały zamieszczone na stronie internetowej Urzędu Statystycznego w Zielonej Górze zielonagora.stat.gov.pl

Współpraca z Mediami:

tel.: (+48 68) 322 31 12

faks: (+48 68) 325 36 79

e-mail: SekretariatUSZGR@stat.gov.pl



zielonagora.stat.gov.pl



@ZielonaGoraSTAT



@GlownyUrzadStatystyczny