

SYTUACJA GOSPODARCZA W WOJEWÓDZTWIE LUBUSKIM W KWIETNIU 2020 R.

29 maja 2020 r.

RAPORT SYTUACJA GOSPODRCZA WOJEWÓDZTWA LUBUSKIEGO

w okresie pandemii COVID – 19
(wydanie specjalne - kwiecień
2020)

Sytuacja społeczno-gospodarcza w województwie lubuskim w kwietniu br. kształtowała się pod wpływem tymczasowych regulacji wprowadzonych w celu przeciwdziałania epidemii COVID-19. Obojętujące od połowy marca ograniczenia istotnie oddziaływały na wyniki notowane w kwietniu br. w podstawowych obszarach działalności. Gorsza niż przed miesiącem i przed rokiem była sytuacja na rynku pracy. Odnotowano głęboki spadek w skali roku produkcji przemysłowej, produkcji bu-

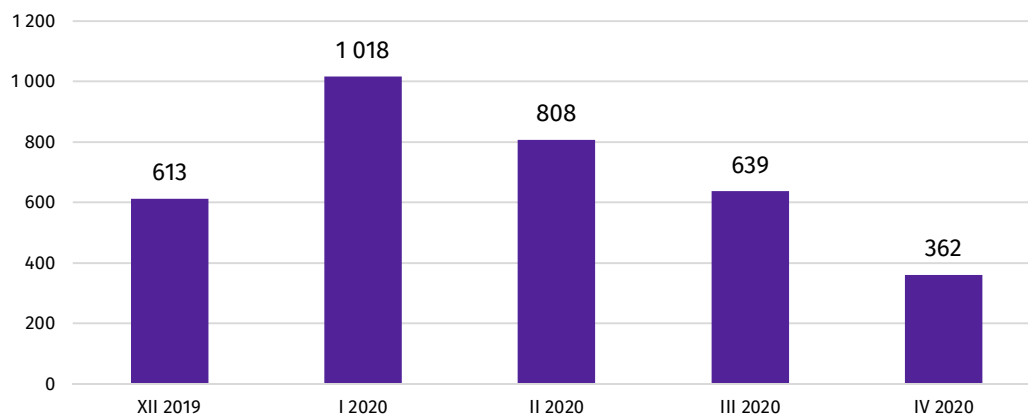
dowlano-montażowej oraz sprzedaży detalicznej. Po raz pierwszy od siedmiu lat odnotowano spadek przeciętnego miesięcznego wynagrodzenia brutto w ujęciu rocznym. Nastroje przedsiębiorców i konsumentów w maju br. pozostają bardzo negatywne, choć są mniej pesymistyczne niż w poprzednim miesiącu.

PODMIOTY GOSPODARKI NARODOWEJ W REJESTRZE REGON

Według stanu na koniec kwietnia w rejestrze REGON województwa lubuskiego wpisanych było 117,9 tys. osób prawnych, jednostek organizacyjnych niemających osobowości prawnej oraz osób fizycznych prowadzących działalność gospodarczą (bez osób fizycznych prowadzących gospodarstwa indywidualne w rolnictwie), tj. o 0,1% więcej niż na koniec marca br.

W marcu br. **do rejestru REGON wpisano 362 nowe podmioty**, tj. o 43,3% mniej niż w poprzednim miesiącu oraz o 63,7% mniej w stosunku do kwietnia ub. roku.

Podmioty gospodarki narodowej nowo zarejestrowane w rejestrze REGON



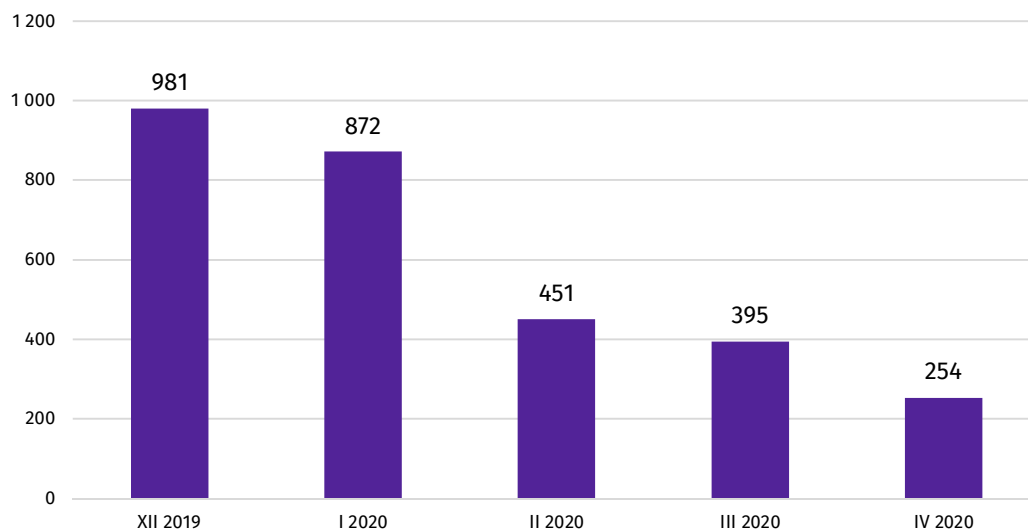
W układzie przestrzennym największy spadek liczby nowo zarejestrowanych podmiotów w odniesieniu do poprzedniego miesiąca wystąpił w powiatach: świebodzińskim (o 82,1%), słubickim (o 6,7,0 %) oraz żagańskim (o 59,1%). Wzrost wystąpił jedynie w powiecie wschowskim (5,9%). W powiecie strzelecko-drezdeneckim nie odnotowano nowo zarejestrowanych podmiotów.

Ponad połowa nowo zarejestrowanych podmiotów powstała w sekcjach PKD: budownictwo (27,9% ogółu nowo zarejestrowanych podmiotów) i handel; naprawa pojazdów samochodowych (18,5%) oraz w transporcie i gospodarce magazynowej (11,0%).

W omawianym miesiącu w województwie lubuskim z rejestru REGON **wyrejestrowano 254 podmioty**, tj. 35,7% mniej niż w marcu br. i o 50,0% mniej w stosunku do kwietnia ub. roku.

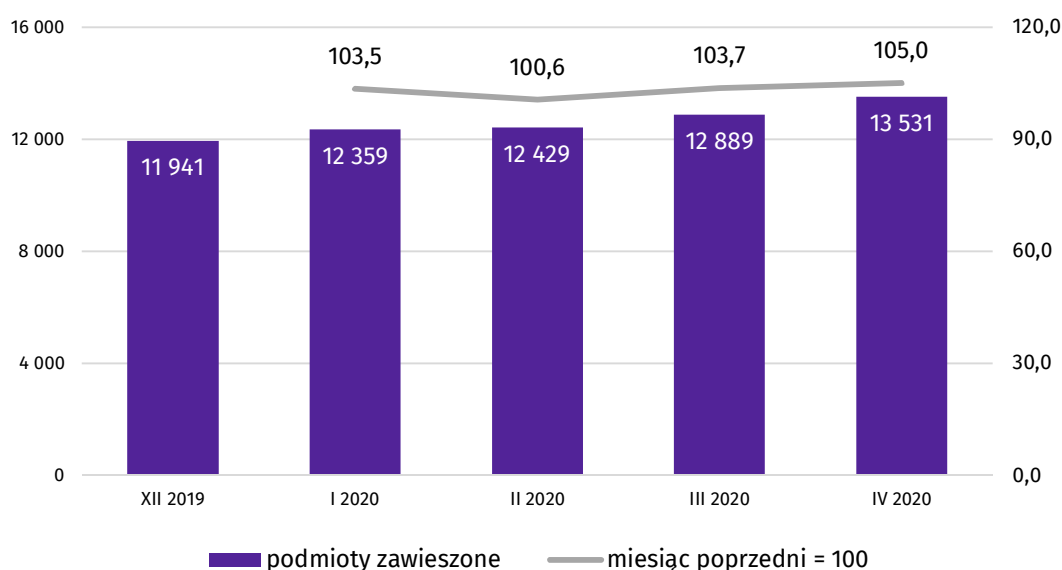
Jedynie w powiecie wschowskim odnotowano wzrost liczby wyrejestrowanych podmiotów w porównaniu z kwietniem br. (o 30,0%).

Podmioty gospodarki narodowej wyrejestrowane z rejestru REGON



Najwięcej podmiotów wyrejestrowano w handlu; naprawie pojazdów samochodowych (29,5% ogółu wyrejestrowanych podmiotów), w budownictwie (17,7%) oraz w transporcie i gospodarce magazynowej (9,8%).

Podmioty gospodarki narodowej z zawieszoną działalnością



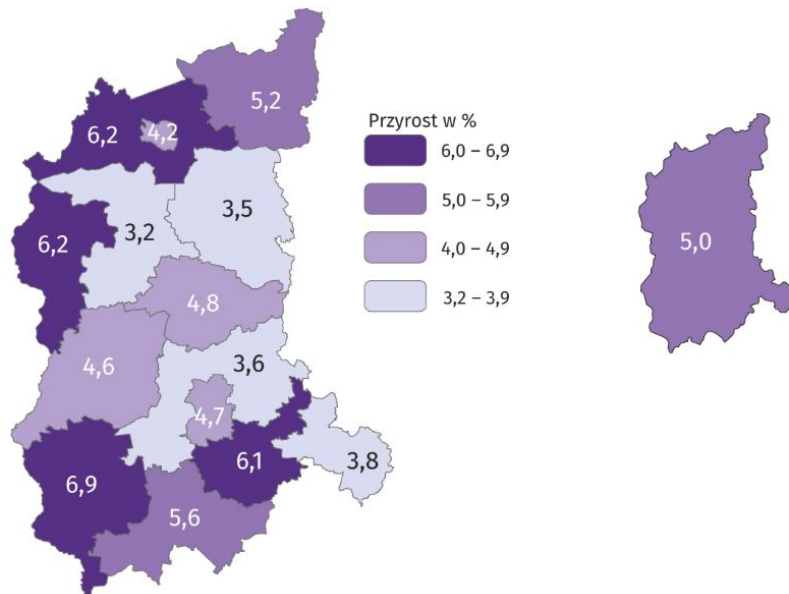
Według stanu na koniec kwietnia w rejestrze REGON było 13 531 podmiotów z zawieszoną działalnością tj. o 642 podmioty więcej niż na koniec marca br. (o 5,0%). Zdecydowaną większość stanowiły osoby fizyczne prowadzące działalność gospodarczą (94,9%).

Największy przyrost podmiotów z zawieszoną działalnością w stosunku do stanu notowanego w kwietniu br. wystąpił w powiatach: żarskim (o 6,9%), gorzowskim i słubickim (o 6,2%) oraz w nowosolskim (o 6,1%).

Wśród sekcji PKD największy przyrost podmiotów z zawieszoną działalnością w stosunku do stanu notowanego na koniec kwietnia br. odnotowano w: edukacji (o 18,7%), pozostałej działalności usługowej (o 8,6%) oraz w transporcie i gospodarce magazynowej (o 8,0%).

Podmioty gospodarki narodowej z zawieszoną działalnością

(przyrost na koniec kwietnia br. w stosunku do marca br. w %)



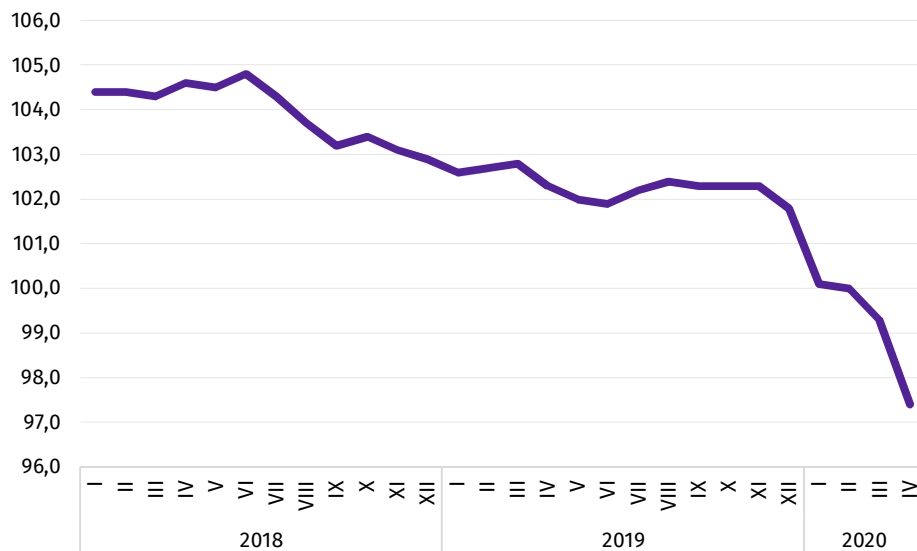
RYNEK PRACY I WYNAGRODZENIA

Kwietniowe dane z sektora przedsiębiorstw w województwie lubuskim wskazują na wyraźny negatywny wpływ epidemii COVID-19 na rynek pracy w województwie lubuskim. Spadek zatrudnienia w sektorze przedsiębiorstw był najgłębszy od czerwca 2013 r.

W kwietniu br. odnotowano **spadek przeciętnego zatrudnienia w sektorze przedsiębiorstw** w ujęciu rocznym o 2,6%.

Przeciętne miesięczne zatrudnienie

(analogiczny miesiąc roku poprzedniego =100)



Spośród działów o znaczącym udziale w przeciętnym zatrudnieniu ogółem, spadek zatrudnienia zanotowano m.in. w produkcji pojazdów samochodowych, przyczep i naczep (o 7,5%), handlu hurtowym (6,1%), handlu detalicznym (o 3,2%), produkcji wyrobów z metali (o 2,5%) oraz mebli (o 1,8%).

Po raz pierwszy od października 2013 r. odnotowano w ujęciu rocznym spadek przeciętnego miesięcznego wynagrodzenia.

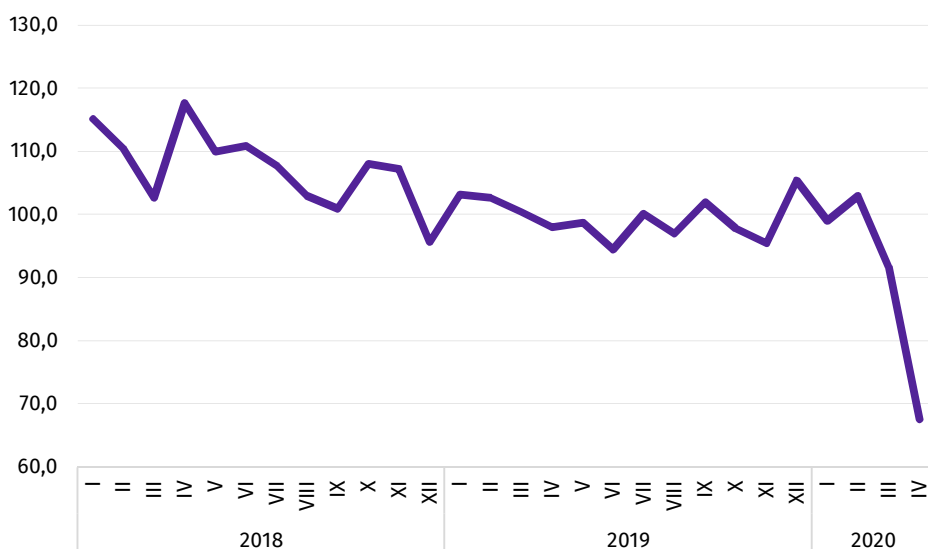
PRODUKCJA SPRZEDANA PRZEMYSŁU

Szereg rozwiązań i ograniczeń wprowadzonych w całym kraju w celu powstrzymania rozprzestrzeniania się epidemii COVID-19 znacznie wpłynął na wyniki produkcji sprzedanej przemysłu w województwie lubuskim.

W kwietniu br. **produkcja sprzedana przemysłu** ogółem wyniosła 2359,0 mln zł (w cenach bieżących) i była o 32,4% niższa w porównaniu z analogicznym miesiącem ub. roku (w cenach stałych), wobec spadku przed rokiem o 2,0%. W stosunku do poprzedniego miesiąca produkcja sprzedana przemysłu zmniejszyła się o 28,6% (wobec spadku w marcu br. o 3,9%).

Produkcja sprzedana przemysłu

(analogiczny miesiąc roku poprzedniego =100)



Spadek produkcji sprzedanej, w stosunku do marca 2019 r., odnotowano w 24 (spośród 30) działach przemysłu. Zmniejszenie sprzedaży zaobserwowano m.in.: w produkcji pojazdów samochodowych, przyczep i naczep (o 73,3%). W produkcji mebli spadek wyniósł 62,3%, metali 42,2%, maszyn i urządzeń 31,0%.

Wpływ na tak ogromne spadki miało przede wszystkim zmniejszenie liczby zamówień w związku z COVID-19, wynikające z przerwania płynności dostaw i spadek popytu zarówno na rynku krajowym, jak i zagranicznym. Innymi przyczynami wskazywanymi przez respondentów były: zmiana wymiaru etatów pracowników oraz przebywanie pracowników „na postojowym” (głównie w produkcji pojazdów samochodowych, przyczep i naczep oraz produkcji mebli).

PRODUKCJA SPRZEDANA BUDOWNICTWA

Sytuacja epidemiczna w kraju wpłynęła również na wartość produkcji sprzedanej budownictwa oraz produkcji budowlano-montażowej.

W kwietniu br. **produkcja sprzedana budownictwa** przedsiębiorstw budowlanych wyniosła 164,2 mln zł, tj. była mniejsza o 9,2% (w cenach bieżących) w porównaniu z analogicznym miesiącem ub. roku. Przed rokiem w analogicznym okresie zanotowano wzrost o 48,6%.

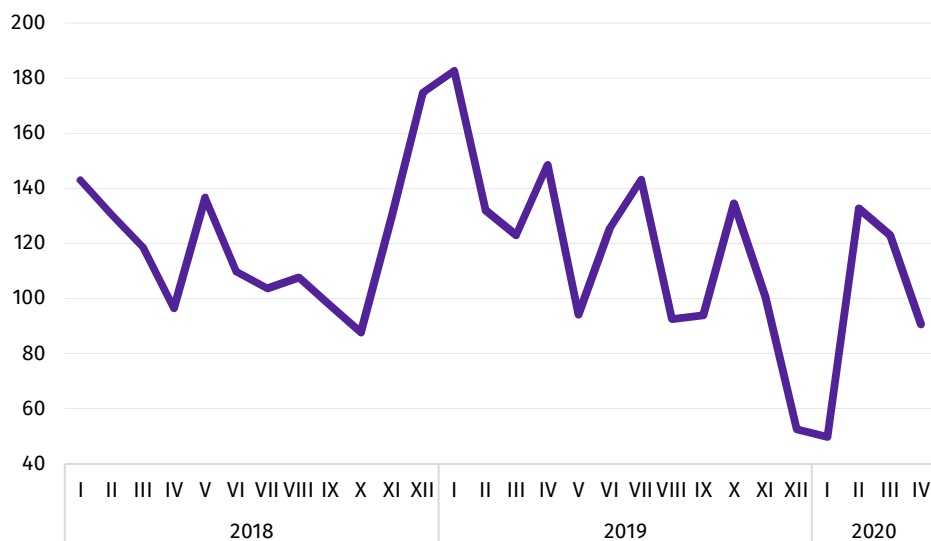
Produkcja budowlano-montażowa (w cenach bieżących) zmniejszyła się o 29,1% do 70,2 mln zł (wobec wzrostu przed rokiem o 57,0%).

W relacji do kwietnia ub. roku spadek produkcji budowlano-montażowej zanotowano w przedsiębiorstwach zajmujących się głównie budową budynków (o 59,8%, wobec wzrostu przed rokiem w analogicznym okresie o 44,1%), a także w przedsiębiorstwach w dziale budowa obiektów inżynierii lądowej i wodnej (o 34,4%, wobec wzrostu przed rokiem o 131,0%).

Wzrost produkcji budowlano-montażowej nastąpił jedynie w przedsiębiorstwach zajmujących się specjalistycznymi robotami budowlanymi (o 17,3%, wobec wzrostu o 11,4%).

Produkcja budowlano-montażowa

(analogiczny miesiąc roku poprzedniego =100)



RYNEK WEWNĘTRZNY

Skutki ograniczeń wynikających z epidemii COVID-19 wyraźnie zaznaczyły się w wynikach sprzedaży detalicznej. Drugi miesiąc z kolei, po pięciu latach dynamicznego wzrostu w ujęciu rocznym, w województwie lubuskim odnotowano spadek sprzedaży detalicznej.

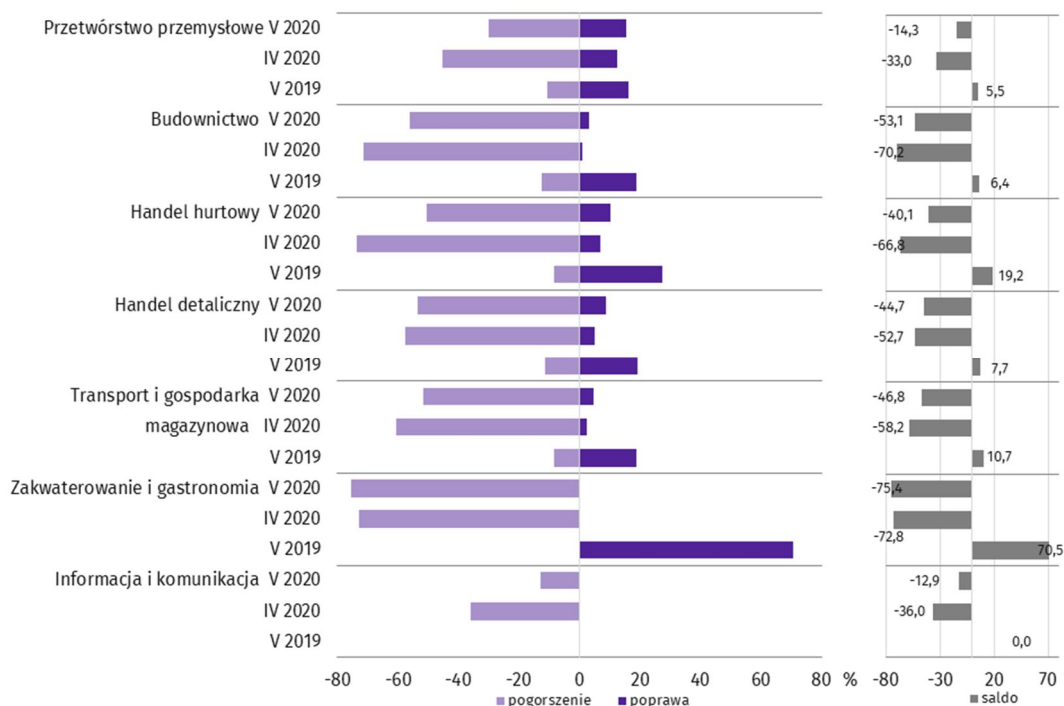
W kwietniu br. **sprzedaż detaliczna** zrealizowana przez przedsiębiorstwa handlowe i niehandlowe była o 24,8% niższa niż w analogicznym miesiącu ub. roku (po wzroście notowanym przed rokiem o 16,2%). Spadek sprzedaży zanotowano w większości rodzajów działalności, w tym największy wśród przedsiębiorstw dystrybuujących paliwa stałe, ciekłe i gazowe (o 77,0%). Niższa niż przed rokiem była również sprzedaż m.in. w jednostkach zajmujących się handlem pojazdami samochodowymi, motocyklami, częściami (o 57,3%), farmaceutykami, kosmetykami i sprzętem ortopedycznym (o 43,0%), pozostałą sprzedażą detaliczną w niewyspecjalizowanych sklepach (o 35,4%), sprzedażą w podmiotach z grupy pozostałe (o 15,2%) oraz w firmach handlujących żywnością, napojami i wyrobami tytoniowymi (11,2%).

KONIUNKTURA GOSPODARCZA

Opinie formułowane przez jednostki mające swoją siedzibę na terenie województwa lubuskiego na temat koniunktury gospodarczej nie są optymistyczne.

W maju br. w większości prezentowanych obszarów gospodarki przedsiębiorcy oceniają koniunkturę mniej pesymistycznie niż w kwietniu br. Największy spadek ocen pesymistycznych odnotowano w sekcjach handel hurtowy oraz informacja i komunikacja. Dalsze pogorszenie ocen koniunktury sygnalizują przedsiębiorstwa w sekcji zakwaterowanie i gastronomia.

Wskaźniki ogólnego klimatu koniunktury według rodzaju działalności



W większości rodzajów działalności objętych badaniem odsetek przedsiębiorstw uważających konsekwencje pandemii za poważne lub zagrażające stabilności firmy zwiększył się w porównaniu z kwietniem br. Jedynie w usługach ocena przedsiębiorstw w tym zakresie uległa nieznacznej poprawie.

Więcej informacji znajdą Państwo w „Komunikacie o sytuacji społeczno-gospodarczej województwa lubuskiego w kwietniu 2020 r.”, który jest zamieszczony na stronie internetowej Urzędu Statystycznego w Zielonej Górze <http://zielonagora.stat.gov.pl/> oraz w opracowaniu sygnałnym Koniunktura gospodarcza w województwie lubuskim w maju 2020 r., które zostanie opublikowane 30 kwietnia br.

Współpraca z Mediami:

tel.: (+48 68) 322 31 12

faks: (+48 68) 325 36 79

e-mail: SekretariatUSZGR@stat.gov.pl



zielonagora.stat.gov.pl



@ZielonaGoraSTAT



@GlownyUrzadStatystyczny