

Dział XX. Inwestycje. Środki trwałe Chapter XX. Investments. Fixed assets

Inwestycje Investments

TABL. 1 (137). **NAKŁADY INWESTYCYJNE^a (ceny bieżące)**
INVESTMENT OUTLAYS^a (current prices)

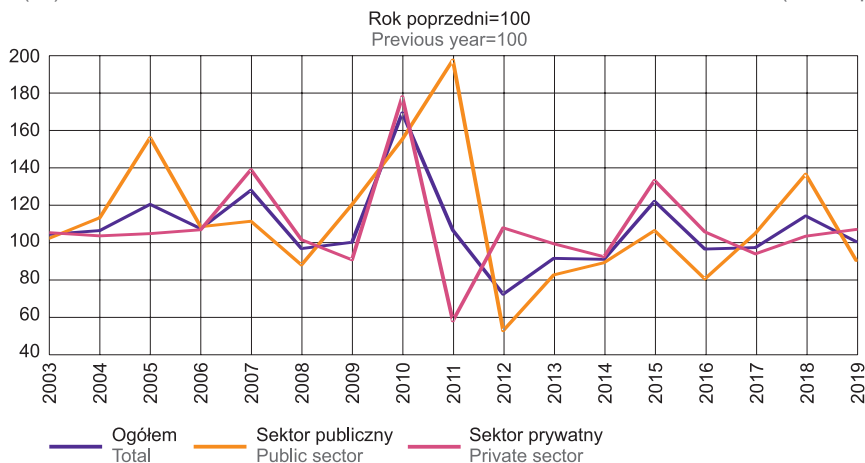
WYSZCZEGÓLNIENIE	2010	2015	2018	2019	SPECIFICATION
	w mln zł		in million PLN		
O G Ő Ł E M	7497,2	5874,3	6302,8	6333,6	T O T A L
sektor publiczny	2605,3	2130,1	2460,8	2223,9	public sector
sektor prywatny	4891,8	3744,2	3842,0	4109,7	private sector
Rolnictwo, leśnictwo, łowiectwo i rybactwo	171,0	200,4	194,9	164,5	Agriculture, forestry and fishing
Przemysł	1979,3	2868,2	2443,8	2280,6	Industry
w tym:					of which:
przetwórstwo przemysłowe	910,1	1792,7	1869,0	1557,7	manufacturing
dostawa wody; gospodarowanie ściekami i odpadami; rekultywacja ^Δ	314,8	426,6	223,8	313,2	water supply; sewerage, waste management and remediation activities
Budownictwo	115,1	89,3	119,6	126,9	Construction
Handel; naprawa pojazdów samochodowych ^Δ	325,6	290,1	415,0	408,6	Trade; repair of motor vehicles ^Δ
Transport i gospodarka magazynowa ^b	3184,1	906,5	1521,8	1332,0	Transportation and storage ^b
Zakwaterowanie i gastronomia ^Δ	28,3	30,0	30,5	42,7	Accommodation and catering ^Δ
Informacja i komunikacja	11,8	44,0	67,6	151,9	Information and communication
Działalność finansowa i ubezpieczeniowa	36,6	43,8	16,7	14,0	Financial and insurance activities
Obsługa rynku nieruchomości ^Δ	624,8	645,0	661,9	716,0	Real estate activities
Działalność profesjonalna, naukowa i techniczna	54,3	63,2	54,4	49,4	Professional, scientific and technical activities
Administrowanie i działalność wspierająca ^Δ	38,8	41,7	62,7	233,4	Administrative and support service activities
Administracja publiczna i obrona narodowa; obowiązkowe zabezpieczenia społeczne	226,0	175,8	111,2	216,0	Public administration and defence; compulsory social security
Edukacja	160,3	133,6	155,7	130,8	Education
Opieka zdrowotna i pomoc społeczna	163,2	179,5	200,4	190,6	Human health and social work activities
Działalność związana z kulturą, rozrywką i rekreacją	365,1	122,8	237,9	266,4	Arts, entertainment and recreation
Pozostała działalność usługowa	12,9	40,4	8,7	9,7	Other service activities

a Według lokalizacji inwestycji. b Łącznie z nakładami inwestycyjnymi na drogi publiczne, ulice i place.

a According to investment location. b Including investment outlays on public roads, streets and squares.

WYKRES 1 (82). **DYNAMIKA NAKŁADÓW INWESTYCYJNYCH^a WEDŁUG SEKTORÓW WŁASNOŚCI (ceny bieżące)**

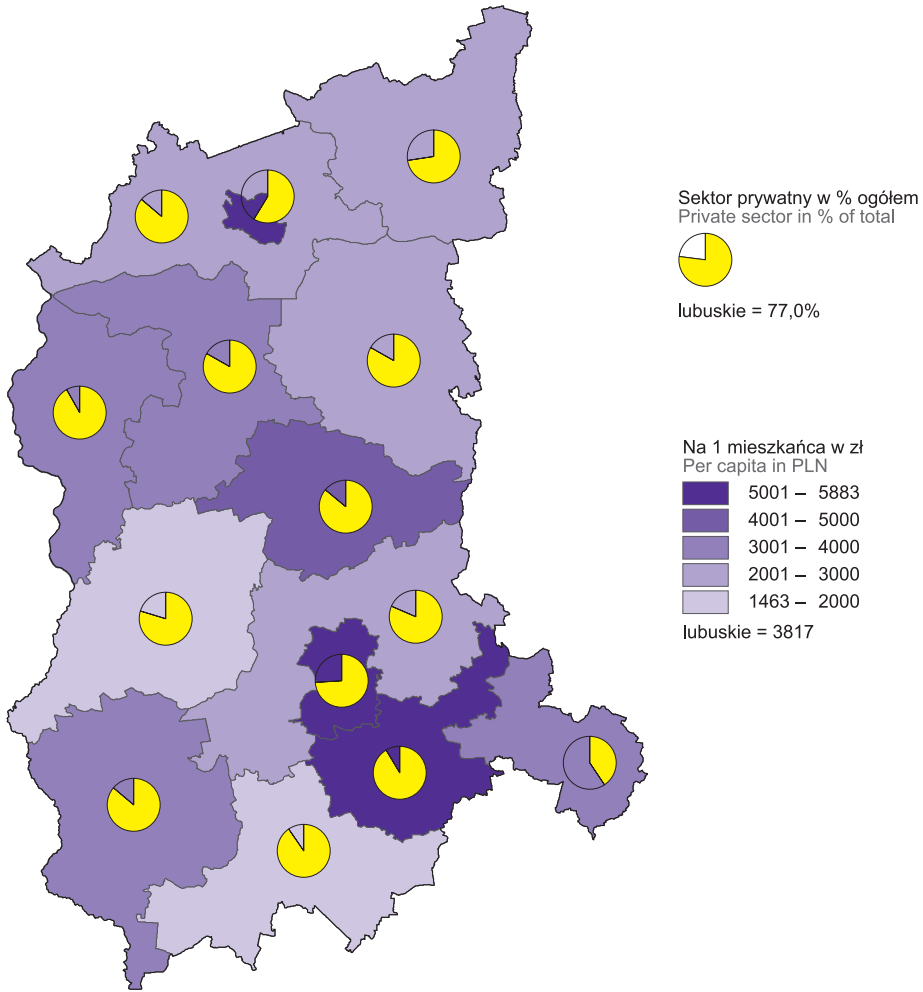
CHART 1 (82). **INDICES OF INVESTMENT OUTLAYS^a BY OWNERSHIP SECTORS (current prices)**



a Według lokalizacji inwestycji.

a According to investment location.

MAPA 1 (38). **NAKLADY INWESTYCYJNE W PRZEDSIĘBIORSTWACH^a W 2019 R. (ceny bieżące)**
 MAP 1 (38). **INVESTMENT OUTLAYS IN ENTERPRISES^a IN 2019 (current prices)**



Udział sektora prywatnego w nakładach inwestycyjnych ogółem
Share of the private sector in total investment outlays

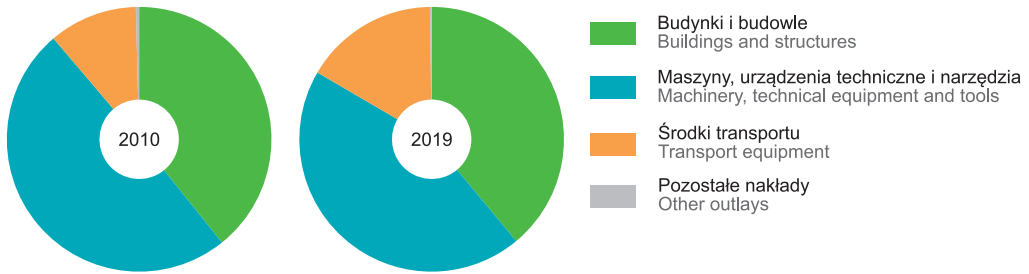


^a Dane dotyczą podmiotów gospodarczych, w których liczba pracujących przekracza 9 osób; według lokalizacji inwestycji.
^a Data concern economic entities employing more than 9 persons; according to investment location.

TABL. 2 (138). **NAKLĄDY INWESTYCYJNE W PRZEDSIĘBIORSTWACH^a WEDŁUG GRUP (ceny bieżące)**
INVESTMENT OUTLAYS IN ENTERPRISES^a BY GROUPS (current prices)

WYSZCZEGÓLNIENIE SPECIFICATION		Ogółem Total	W tym Of which		
			budynki i budowle buildings and structures	maszyny, urządzenia techniczne i narzędzia machinery, technical equipment and tools	środki transportu transport equipment
OGÓŁEM TOTAL	2010	1413,9	554,5	700,0	153,4
	2015	2736,3	1108,0	1396,6	227,5
	2018	2606,6	942,8	1293,2	361,7
	2019	2854,8	1112,3	1269,0	467,9
w tym: of which:					
Rolnictwo, leśnictwo, łowiectwo i rybactwo Agriculture, forestry and fishing		69,7	46,4	16,3	6,8
Przemysł Industry		1654,0	520,7	1026,8	106,0
w tym: of which:					
przetwórstwo przemysłowe manufacturing		1406,4	333,0	979,3	93,6
dostawa wody; gospodarowanie ściekami i odpadami; rekultywacja ^Δ water supply; sewerage, waste management and remedia- tion activities		200,7	159,8	29,2	11,7
Budownictwo Construction		61,5	40,1	11,0	10,2
Handel; naprawa pojazdów samochodowych ^Δ Trade; repair of motor vehicles ^Δ		231,8	106,7	93,1	31,7
Transport i gospodarka magazynowa Transportation and storage		545,2	207,6	34,2	300,3
Zakwaterowanie i gastronomia ^Δ Accommodation and catering ^Δ		15,2	4,9	10,0	0,4
Informacja i komunikacja Information and communication		7,0	1,1	4,6	1,1
Działalność finansowa i ubezpieczeniowa Financial and insurance activities		11,5	7,1	3,9	0,5
Obsługa rynku nieruchomości ^Δ Real estate activities		71,0	64,6	5,4	0,2
Działalność profesjonalna, naukowa i techniczna Professional, scientific and technical activities		7,8	6,0	1,4	0,4
Administrowanie i działalność wspierająca ^Δ Administrative and support service activities		9,7	2,8	4,8	2,0
Edukacja Education		1,8	0,0	0,6	1,2
Opieka zdrowotna i pomoc społeczna Human health and social work activities		130,8	74,4	49,6	6,7
Działalność związana z kulturą, rozrywką i rekreacją Arts, entertainment and recreation		34,6	27,1	7,2	0,4
Pozostała działalność usługowa Other service activities		3,2	2,9	0,2	0,1

^a Dane dotyczą podmiotów gospodarczych, w których liczba pracujących przekracza 9 osób; według siedziby inwestora.
^a Data concern economic entities employing more than 9 persons; according to investor seat.

WYKRES 2 (83). NAKŁADY INWESTYCYJNE W PRZEDSIĘBIORSTWACH^a WEDŁUG RODZAJÓW (ceny bieżące)
CHART 2 (83). INVESTMENT OUTLAYS IN ENTERPRISES^a BY TYPE (current prices)


^a Dane dotyczą podmiotów gospodarczych, w których liczba pracujących przekracza 9 osób; według siedziby inwestora.
^a Data concern economic entities employing more than 9 persons; according to investor seat.

Środki trwałe
 Fixed assets

TABL. 3 (139). WARTOŚĆ BRUTTO ŚRODKÓW TRWAŁYCH^a (bieżące ceny ewidencyjne)
 Stan w dniu 31 grudnia
GROSS VALUE OF FIXED ASSETS^a (current book-keeping prices)
 As of 31 December

WYSZCZEGÓLNIENIE	2010	2015	2018	2019	SPECIFICATION
	w mln zł in million PLN				
O G Ó Ł E M	61292,7	97568,0	114202,2	119160,3	T O T A L
sektor publiczny	27914,9	53527,7	61241,0	62179,6	public sector
sektor prywatny	33377,7	44040,3	52961,2	56980,7	private sector
Rolnictwo, leśnictwo, łowiectwo i rybactwo	3175,6	3826,5	4137,0	4230,1	Agriculture, forestry and fishing
Przemysł	22180,2	36975,4	45212,6	48097,4	Industry
w tym:					of which:
przetwórstwo przemysłowe	11880,7	16510,9	21405,7	22283,0	manufacturing
dostawa wody; gospodarowanie ściekami i odpadami; rekultywacja ^Δ	2704,5	4288,2	4743,5	4947,9	water supply; sewerage, waste management and remediation activities
Budownictwo	862,4	1187,5	1461,2	1524,5	Construction
Handel; naprawa pojazdów samochodowych ^Δ	3265,5	3881,6	5462,9	5051,9	Trade; repair of motor vehicles ^Δ
Transport i gospodarka magazynowa ^b	10546,7	24795,8	27374,2	28219,4	Transportation and storage ^b
Zakwaterowanie i gastronomia ^Δ	457,0	552,4	639,9	650,8	Accommodation and catering ^Δ
Informacja i komunikacja	2058,1	1219,1	1578,3	1587,4	Information and communication
Działalność finansowa i ubezpieczeniowa	377,0	475,7	483,6	485,0	Financial and insurance activities
Obsługa rynku nieruchomości ^Δ	10805,3	13594,3	15068,1	15795,0	Real estate activities
Działalność profesjonalna, naukowa i techniczna	405,6	585,2	676,7	651,0	Professional, scientific and technical activities
Administrowanie i działalność wspierająca ^Δ	230,3	316,3	421,3	478,8	Administrative and support service activities
Administracja publiczna i obrona narodowa; obowiązkowe zabezpieczenia społeczne	2882,2	4075,7	4482,9	4759,1	Public administration and defence; compulsory social security
Edukacja	1628,1	2294,1	2583,3	2731,0	Education
Opieka zdrowotna i pomoc społeczna	1243,5	1943,6	2340,0	2421,3	Human health and social work activities
Działalność związana z kulturą, rozrywką i rekreacją	1015,0	1660,9	2047,0	2233,9	Arts, entertainment and recreation
Pozostała działalność usługowa	160,3	184,0	233,3	243,6	Other service activities

^a Podziału środków trwałych według sekcji PKD 2007 dokonano zgodnie z siedzibą jednostki lokalnej rodzaju działalności. ^b Łącznie z wartością dróg publicznych, ulic i placów.

^a The division of fixed assets by NACE Rev. 2 sections was made according to the abode of local kind-of-activity unit. ^b Including value of public roads, streets and squares.