

Dział X. Kultura. Turystyka. Sport Chapter X. Culture. Tourism. Sport

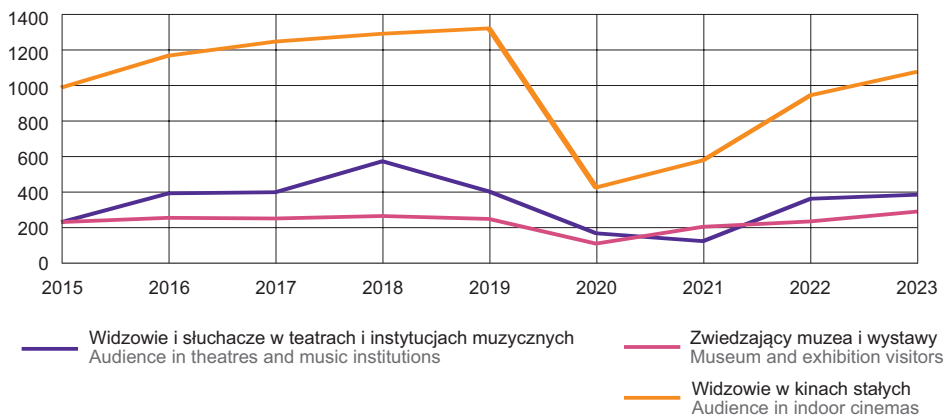
Kultura Culture

TABL. 1 (74). **DZIAŁALNOŚĆ WYDAWNICZA – TYTUŁY**
PUBLISHING ACTIVITY – TITLES

WYSZCZEGÓLNIENIE	2015	2020	2022	2023	SPECIFICATION
	liczba tytułów number of titles				
Książki i broszury	246	257	296	245	Books and brochures
Wydawnictwa naukowe	110	80	104	67	Scientific publications
Podręczniki dla szkół wyższych	3	6	1	3	University textbooks
Wydawnictwa zawodowe	11	11	16	9	Professional publications
Podręczniki szkolne	-	-	6	6	School textbooks
Wydawnictwa popularne	78	94	94	77	Popular publications
Literatura piękna	44	66	75	83	Belles-lettres
w tym dla dzieci	4	15	11	18	of which for children
Gazety i czasopisma	120	131	123	108	Newspapers and magazines

Źródło: dane Biblioteki Narodowej.
Source: data of the National Library.

WYKRES 1 (59). **KORZYSTAJĄCY Z INSTYTUCJI KULTURY NA 1000 LUDNOŚCI**
CHART 1 (59). **CULTURAL PARTICIPATION PER 1000 POPULATION**



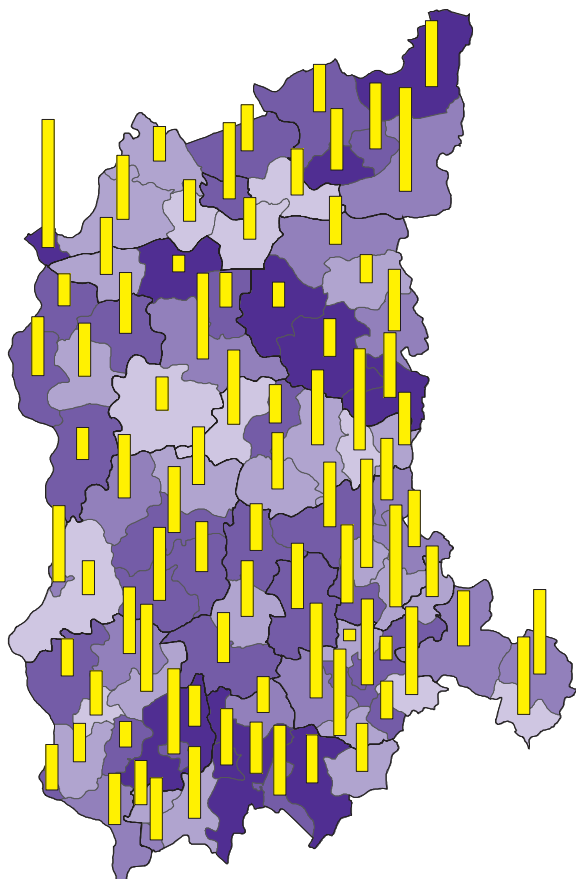
TABL. 2 (75). **BIBLIOTEKI PUBLICZNE (z filiami)**
PUBLIC LIBRARIES (with branches)

WYSZCZEGÓLNIENIE	2015	2020	2022	2023	SPECIFICATION
Biblioteki (stan w dniu 31 grudnia)	253	244	239	237	Libraries (as of 31 December)
w tym na wsi	165	158	155	154	of which in rural areas
Punkty biblioteczne (stan w dniu 31 grudnia)	88	66	64	65	Library service points (as of 31 December)
w tym na wsi	22	21	16	20	of which in rural areas
Księgozbiór (stan w dniu 31 grudnia) w tys. wol.	3677,7	3900,3	3879,2	3853,5	Library collection (as of 31 December) in thousand volumes
w tym na wsi	1312,9	1150,7	1133,6	1116,9	of which in rural areas
Czytelnicy ^a w tys.	152,4	108,6	109,6	110,3	Library users ^a in thousand
w tym na wsi	34,3	27,0	27,3	25,7	of which in rural areas
Wypożyczenia ^{ab} w tys. wol.	2708,1	1850,5	2081,7	2169,2	Loans ^{ab} : in thousand volumes
w tym na wsi	649,5	397,9	395,0	396,6	of which in rural areas
na 1 czytelnika w wol.	17,8	17,0	19,0	19,7	per library user in volumes
w tym na wsi	18,9	14,8	14,5	15,4	of which in rural areas

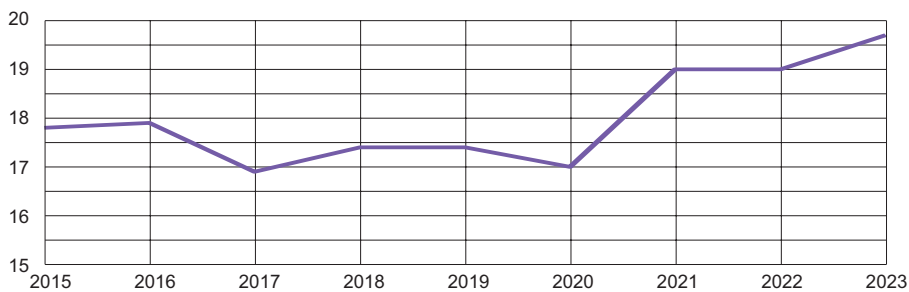
a W ciągu roku; łącznie z punktami bibliotecznymi. b Z wypożyczeniami międzybibliotecznymi.
a During the year; including library service points. b With interlibrary lendings.

MAPA 1 (30).
MAP 1 (30).

BIBLIOTEKI PUBLICZNE W 2023 R.
PUBLIC LIBRARIES IN 2023



Wypożyczenia księgozbioru na 1 czytelnika w woluminach
Loans per library user in volumes



TABL. 3 (76). **MUZEA**
MUSEUMS

WYSZCZEGÓLNIENIE	2015	2020	2022	2023	SPECIFICATION
Muzea i oddziały muzealne ^a	17	17	17	17	Museums with branches ^a
Muzealia ^a w tys. szt	.	322,8	328,2	330,3	Museum exhibits ^a in thousand pcs
Wystawy czasowe:					Temporary exhibitions:
własne ^b	66	40	59	66	own ^b
wypożyczone ^{cd}	47	23	23	16	borrowed ^{cd}
współorganizowane	.	11	2	16	co-organised
Zwiedzający muzea i wystawy w tys.	233,9	107,6	228,7	281,6	Museum and exhibition visitors in thousand
w tym młodzież szkolna ^e	50,8	7,9	42,7	36,3	of which primary and secondary school students ^e

a Stan w dniu 31 grudnia. b W kraju. c Krajowe i z zagranicy. d Do 2019 r. wystawy obce. e Zwiedzająca muzea w zorganizowanych grupach.
a As of 31 December. b In Poland. c Domestic and foreign. d Until 2019 external exhibitions. e Visiting museums in organised groups

TABL. 4 (77). **TEATRY, INSTYTUCJE MUZYCZNE, PRZEDSIĘBIORSTWA ESTRADOWE**
THEATRES, MUSIC INSTITUTIONS, ENTERTAINMENT ENTERPRISES

WYSZCZEGÓLNIENIE	Institucje ^a Institutions ^a	Miejsca na widowni w stałej sali ^a Seats in fixed halls ^a	Przedstawienia i koncerty ^b Performances and concerts ^b	Widzowie i słuchacze ^b w tys. Audience ^b in thousands	SPECIFICATION
Teatry i instytucje muzyczne^c	2015	4	3019	1205	Theatres and music institutions^c
	2020	4	2601	2048	
	2022	4	2761	5502	
	2023	4	2861	6225	
Teatry	2	1535	585	112,8	Theatres
dramatyczne	2	1535	585	112,8	dramatic
Filharmonie	2	1326	5640	414,6	Philharmonic
Przedsiębiorstwa estradowe	2015	.	.	49	Entertainment enterprises
	2020	.	.	61	
	2022	.	.	97	
	2023	.	.	96	

a Stan w dniu 31 grudnia. b Według siedziby. c Posiadające własny zespół artystyczny.
a As of 31 December. b According to the seat. c With own artistic ensemble.

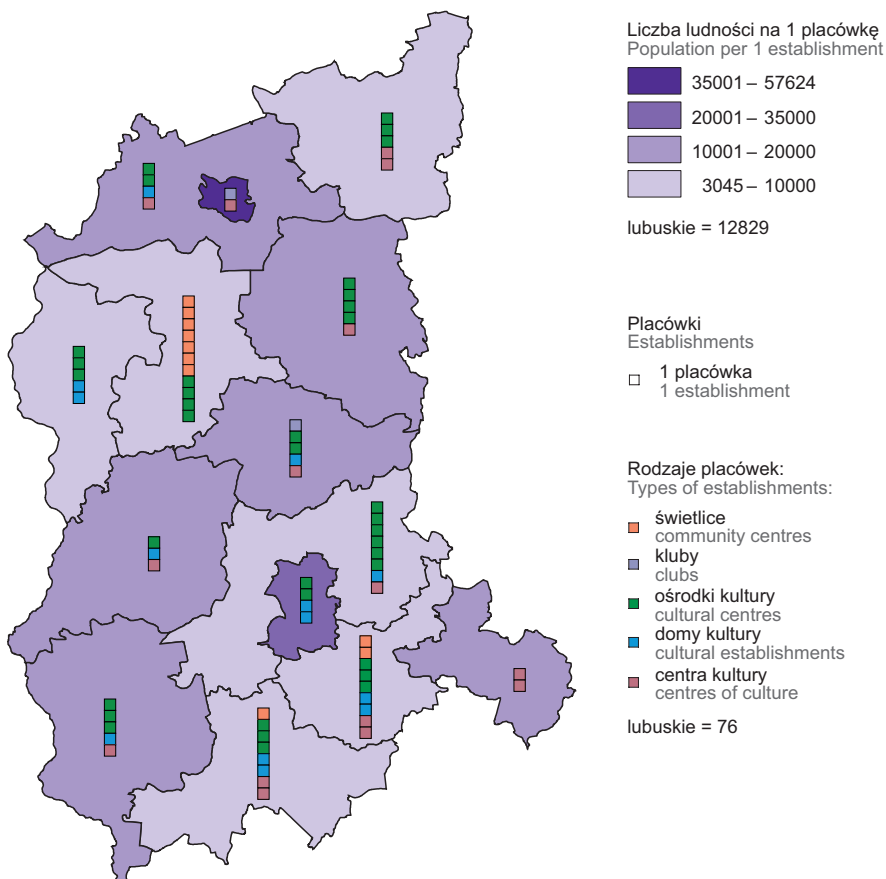
TABL. 5 (78). **KINA STAŁE**
INDOOR CINEMAS

WYSZCZEGÓLNIENIE	2015	2020	2022	2023	SPECIFICATION
Kina ^a (stan w dniu 31 grudnia)	12	13	16	16	Cinemas ^a (as of 31 December)
w tym multiplexy	1	1	1	1	of which multiplexes
Miejsca na widowni (stan w dniu 31 grudnia)	4896	5143	5474	5474	Seats (as of 31 December)
w tym multiplexy	1305	1305	1305	1305	of which multiplexes
Seanse	32353	20742	38182	38432	Screenings
w tym multiplexy	16841	9654	16512	17063	of which multiplexes
na 1 kino	2696	1596	2386	2402	per cinema
Widzowie	1006472	422000	926347	1051808	Audience
w tym multiplexy	550057	188743	452100	525589	of which multiplexes
na 1 kino	83873	32462	57897	65738	per cinema
na 1 seans	31	20	24	27	per screening

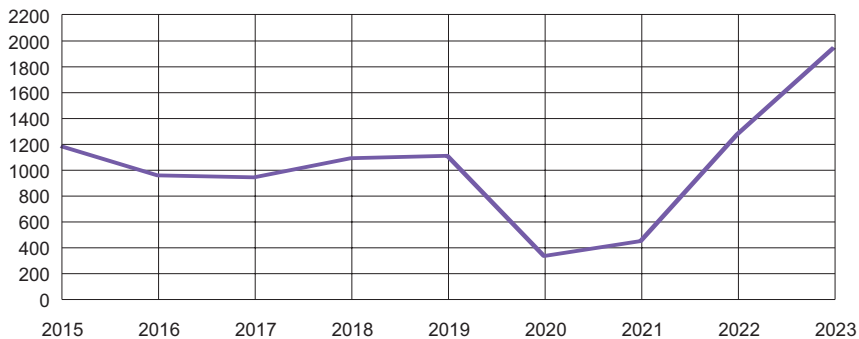
a W tym 2 miniplexy.
a Of which 2 miniplexes.

MAPA 2 (31).
MAP 2 (31).

PLACÓWKI KULTURY W 2023 R.
CULTURE CENTRES IN 2023



Liczba uczestników imprez na 1000 ludności
Number of event participants per 1000 population



Turystyka
 Tourism

 TABL. 6 (79). **BAZA NOCLEGOWA TURYSTYKI^a**
 TOURIST ACCOMMODATION ESTABLISHMENTS^a

WYSZCZEGÓLNIENIE	2015	2020	2022	2023	SPECIFICATION
Obiekty (stan w dniu 31 lipca)	288	281	257	253	Establishments (as of 31 July)
w tym całoroczne	201	204	187	193	of which open all year
Obiekty hotelowe	131	128	118	119	Hotels and similar establishments
hotele	63	67	60	62	hotels
motele	14	12	10	11	motels
pensjonaty	14	13	13	13	boarding houses
inne obiekty hotelowe	40	36	35	33	other hotel establishments
Pozostałe obiekty	157	153	139	134	Other establishments
schroniska ^b	10	7	8	6	shelters ^b
kempingi	3	6	7	6	camping sites
pola biwakowe	15	9	9	9	tent camp sites
ośrodki wczasowe	28	25	21	18	holiday centres
ośrodki kolonijne	4	4	-	3	holiday youth centres
ośrodki szkoleniowo-wypoczynkowe	24	22	19	18	training and recreation centres
zespoły domków turystycznych	19	19	14	13	complexes of tourist cottages
hostele	-	3	.	3	hostels
pokoje gościnne	10	19	17	21	rooms for rent
kwatery agroturystyczne	23	22	20	19	agrotourism lodgings
inne obiekty	21	17	18	18	miscellaneous establishments
Miejsca noclegowe (stan w dniu 31 lipca)	18570	18038	16922	16007	Bed places (as of 31 July)
w tym całoroczne	10840	11002	10368	10866	of which open all year
Obiekty hotelowe	7372	7572	6929	7414	Hotels and similar establishments
hotele	4612	5113	4717	5183	hotels
motele	651	513	373	402	motels
pensjonaty	691	711	642	613	boarding houses
inne obiekty hotelowe	1418	1235	1197	1216	other hotel establishments
Pozostałe obiekty	11198	10466	9993	8593	Other facilities
schroniska ^b	398	416	431	397	shelters ^b
kempingi	509	874	628	962	camping sites
pola biwakowe	1830	1035	1260	1075	tent camp sites
ośrodki wczasowe	2856	2833	2889	2082	holiday centres
ośrodki kolonijne	589	436	.	210	holiday youth centres
ośrodki szkoleniowo-wypoczynkowe	2447	2214	1909	1717	training and recreation centres
zespoły domków turystycznych ^c	1148	1136	902	542	complexes of tourist cottages ^c
hostele	-	171	.	166	hostels
pokoje gościnne	164	289	275	370	rooms for rent
kwatery agroturystyczne	378	421	394	358	agrotourism lodgings
inne obiekty	879	641	884	714	miscellaneous establishments
Korzystający z noclegów	615913	399845	635432	649030	Tourists accommodated
w tym turyści zagraniczni	153841	73169	124797	145149	of which foreign tourists
Obiekty hotelowe	466297	297355	499056	528964	Hotels and similar establishments
hotele	325900	221941	375669	391929	hotels
motele	48997	19732	29000	38554	motels
pensjonaty	28340	24235	39992	36648	boarding houses
inne obiekty hotelowe	63060	31447	54395	61833	other hotel establishments
Pozostałe obiekty	149616	102490	136376	120066	Other establishments
schroniska ^b	2734	1387	2770	1805	shelters ^b
kempingi	5147	8780	10699	9010	camping sites
pola biwakowe	9046	7863	11842	9363	tent camp sites
ośrodki wczasowe	47261	33207	44848	27025	holiday centres
ośrodki kolonijne	3347	1687	1361	929	holiday youth centres
ośrodki szkoleniowo-wypoczynkowe	42966	24553	34424	36890	training and recreation centres
zespoły domków turystycznych ^c	12527	8883	6849	5305	complexes of tourist cottages ^c

a Obiekty posiadające 10 lub więcej miejsc noclegowych. Dane za lata 2020-2023 opracowano z uwzględnieniem imputacji dla jednostek, które odmówiły udziału w badaniu. b Łącznie ze schroniskami młodzieżowymi i szkolnymi schroniskami młodzieżowymi. c Łącznie z miejscami kempingowymi, jeśli występują na terenie zespołu.

a Establishments with 10 or more bed places. Data for 2020-2023 were compiled taking into account imputations for units which refused to participate in the survey. b Including youth hostels and school youth hostels. c Including camping sites if located within the complex.

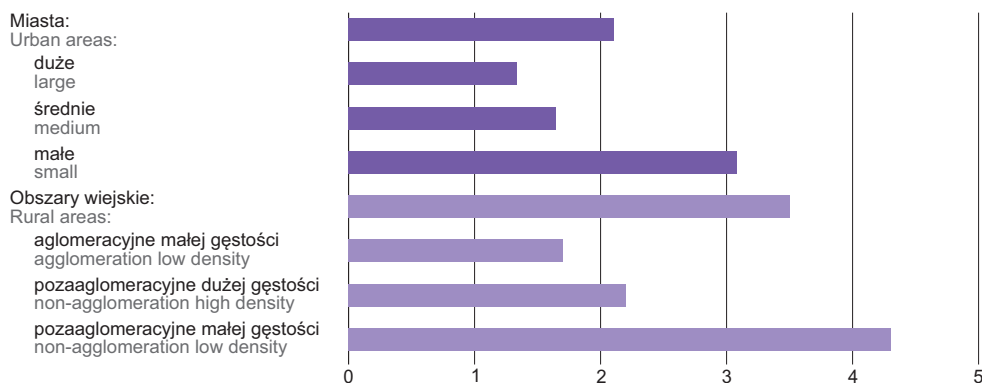
TABL. 6 (79). **BAZA NOCLEGOWA TURYSTYKI^a (dok.)**
TOURIST ACCOMMODATION ESTABLISHMENTS^a (cont.)

WYSZCZEGÓLNIENIE	2015	2020	2022	2023	SPECIFICATION
Korzystający z noclegów (dok.)					Tourists accommodated (cont.)
Pozostałe obiekty (dok.)					Other establishments (cont.)
hostele	–	1178	1232	1530	hostels
pokoje gościnne	3443	4737	8217	15496	rooms for rent
kwatery agroturystyczne	6496	4219	4020	4446	agrotourism lodgings
inne obiekty	16649	5996	10114	8267	miscellaneous establishments
Udzielone noclegi	1289145	934056	1403812	1363475	Nights spent (overnight stays)
w tym turystom zagranicznym	270801	156980	285778	333930	of which by foreign tourists
Obiekty hotelowe	716840	534610	879943	886137	Hotels and similar establishments
hotele	505228	394657	664331	652257	hotels
motele	58685	28786	44769	52348	motels
pensjonaty	55053	48668	71553	70470	boarding houses
inne obiekty hotelowe	97874	62499	99290	111062	other hotel establishments
Pozostałe obiekty	572305	399446	523869	477338	Other establishments
schroniska ^b	27763	14363	32654	18287	shelters ^b
kempingi	23274	27156	30393	38041	camping sites
pola biwakowe	38159	17448	31274	34603	tent camp sites
ośrodki wczasowe	196409	137706	169650	105013	holiday centres
ośrodki kolonijne	20249	11529	9055	7296	holiday youth centres
ośrodki szkoleniowo-wypoczynkowe	157677	78859	116915	121033	training-recreational centres
zespoły domków turystycznych ^c	44402	30834	23582	17924	complexes of tourist cottages ^c
hostele	–	21645	34118	37422	hostels
pokoje gościnne	7785	16922	27068	37447	rooms for rent
kwatery agroturystyczne	22490	17016	21863	22181	agrotourism lodging
inne obiekty	34097	25968	27297	38091	miscellaneous establishments

a Obiekty posiadające 10 lub więcej miejsc noclegowych. Dane za lata 2020-2023 opracowano z uwzględnieniem imputacji dla jednostek, które odmówiły udziału w badaniu. b Łącznie ze schroniskami młodzieżowymi i szkolnymi schroniskami młodzieżowymi. c Łącznie z miejscami kempingowymi, jeśli występują na terenie zespołu.

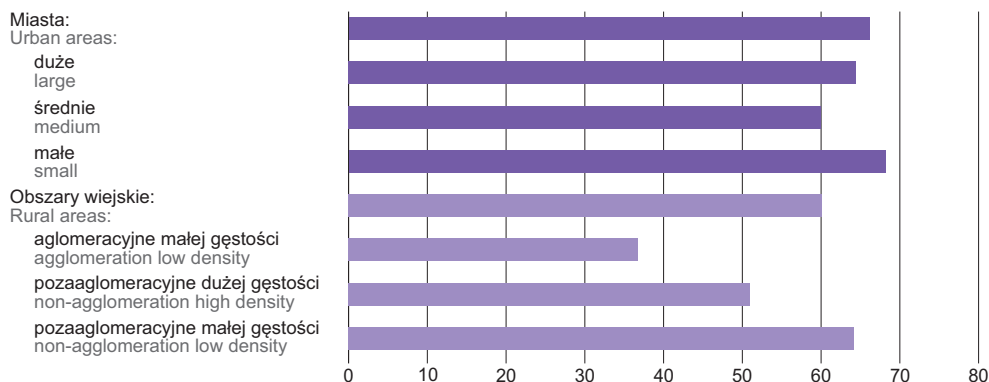
a Establishments with 10 or more bed places. Data for 2020-2023 were compiled taking into account imputations for units which refused to participate in the survey. b Including youth hostels and school youth hostels. c Including camping sites if located within the complex.

WYKRES 2 (60). **TURYSTYCZNE OBIEKTY NOCLEGOWE W MIASTACH ORAZ WEDŁUG DELIMITACJI OBSZARÓW WIEJSKICH W 2023 R. (na 10 tys. mieszkańców)**
CHART 2 (60). TOURIST ACCOMMODATION ESTABLISHMENTS IN URBAN AREAS AND BY DELIMITATION OF RURAL AREAS IN 2023 (per 10 thousand population)



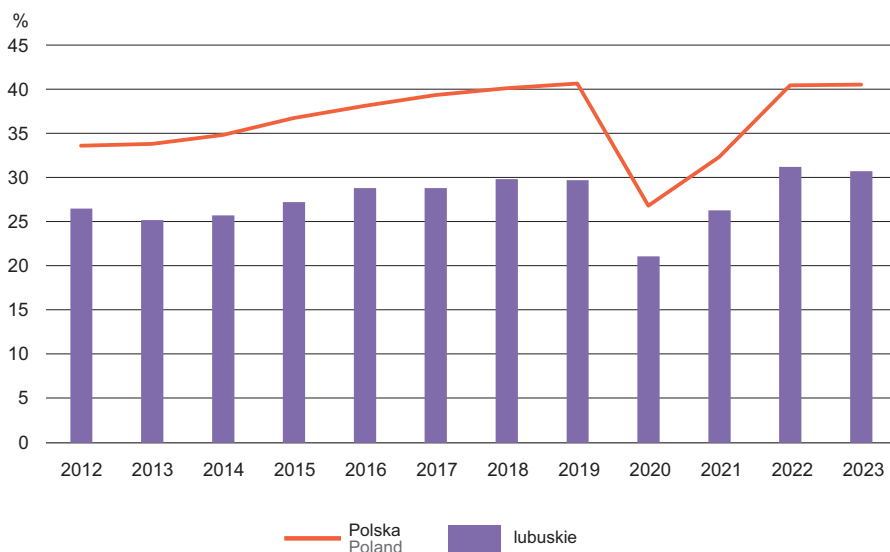
WYKRES 3 (61). **MIEJSCA NOCLEGOWE W TURYSTYCZNYCH OBIEKTACH NOCLEGOWYCH W MIASTACH ORAZ WEDŁUG DELIMITACJI OBSZARÓW WIEJSKICH W 2023 R. (przeciętna liczba miejsc)**

CHART 3 (61). **BED PLACES IN TOURIST ACCOMMODATION ESTABLISHMENTS IN URBAN AREAS AND BY DELIMITATION OF RURAL AREAS IN 2023 (average amount of bed places)**



WYKRES 4 (62). **STOPIEŃ WYKORZYSTANIA MIEJSC NOCLEGOWYCH^a**

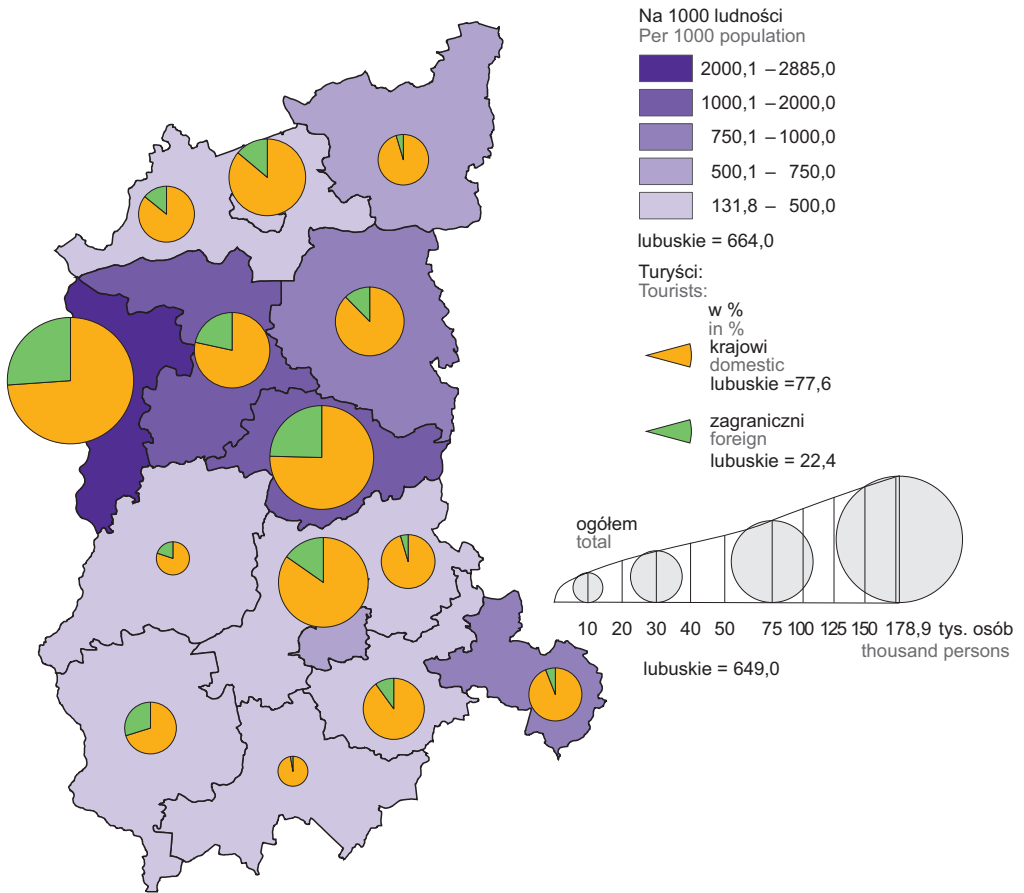
CHART 4 (62). **OCCUPANCY RATE OF BED PLACES^a**



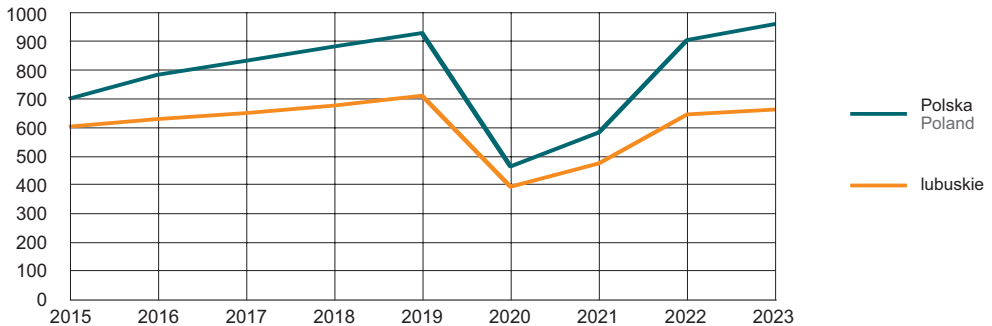
^a Dotyczy obiektów posiadających 10 lub więcej miejsc noclegowych.
^a Concerns establishments with 10 or more bed places.

MAPA 3 (32).
MAP 3 (32).

WYKORZYSTANIE BAZY NOCLEGOWEJ TURYSTYKI W 2023 R.
OCCUPANCY OF TOURIST ACCOMMODATION ESTABLISHMENTS IN 2023



Turyści korzystający z noclegów na 1000 ludności
Tourists accommodated per 1000 population



Sport
Sport

TABLE 7 (80). **ORGANIZACJE KULTURY FIZYCZNEJ I KLUBY SPORTOWE**
 Stan w dniu 31 grudnia
 PHYSICAL EDUCATION ORGANIZATIONS AND SPORTS CLUBS
 As of 31 December

WYSZCZEGÓLNIENIE	2018	2020	2022	SPECIFICATION
ORGANIZACJE KULTURY FIZYCZNEJ PHYSICAL EDUCATION ORGANISATIONS				
Jednostki organizacyjne	59	55	50	Organizational units
Członkowie	3462	2663	2284	Members
Ćwiczący ^a	3256	2256	1892	Sports participants ^a
KLUBY SPORTOWE SPORTS CLUBS				
Jednostki organizacyjne	605	412	491	Organizational units
Członkowie	33970	24387	33270	Members
Ćwiczący	36589	25883	31971	Sports participants
mężczyźni	27920	18671	23304	males
kobiety	8669	7212	8667	females
w tym w wieku do 18 lat	24491	16871	21183	of which aged up to 18 years
Sekcje sportowe	868	576	687	Sports sections
Trenerzy	1067	850	1042	Coaches
Instruktorzy sportowi	707	411	541	Sports instructors
Inne osoby prowadzące zajęcia sportowe	271	169	207	Other persons giving sports classes

a Dane szacunkowe.

U w a g a. Dane dotyczące klubów sportowych na podstawie badania cyklicznego przeprowadzanego co dwa lata. Dane uogólnione, z uwzględnieniem jednostek, które odmówiły udziału w badaniu.

a Estimated data.

N O T E. Data on sports clubs on the basis of periodic surveys conducted every two years. Generalized data, including units that refused to participate in the survey.

TABLE 8 (81). **WYBRANE DZIEDZINY I RODZAJE SPORTÓW W KLUBACH SPORTOWYCH W 2022 R.**
 Stan w dniu 31 grudnia
 SELECTED FIELDS AND KINDS OF SPORTS IN SPORTS CLUBS IN 2022
 As of 31 December

DZIEDZINY I RODZAJE SPORTÓW	Sekcje Sections	Ćwiczący Sports participants			Trenerzy Coaches	Instruktorzy sportowi Sports instructors	FIELDS AND KINDS OF SPORTS
		ogółem total	z liczby ogółem of total				
			kobiety females	juniorzy i juniorki juniors			
Akrobatyka ^a	11	1146	1034	1139	16	25	Acrobatics ^a
Badminton	9	315	120	211	5	6	Badminton
Boks	9	312	73	190	9	4	Boxing
Brydż sportowy	5	97	16	–	–	2	Bridge
Gimnastyka artystyczna	2	75	75	75	2	–	Rhythmic gymnastics
Hokej na lodzie	11	326	113	286	9	6	Ice hockey
Jeździectwo ^a	17	184	163	100	12	15	Equestrian sports ^a

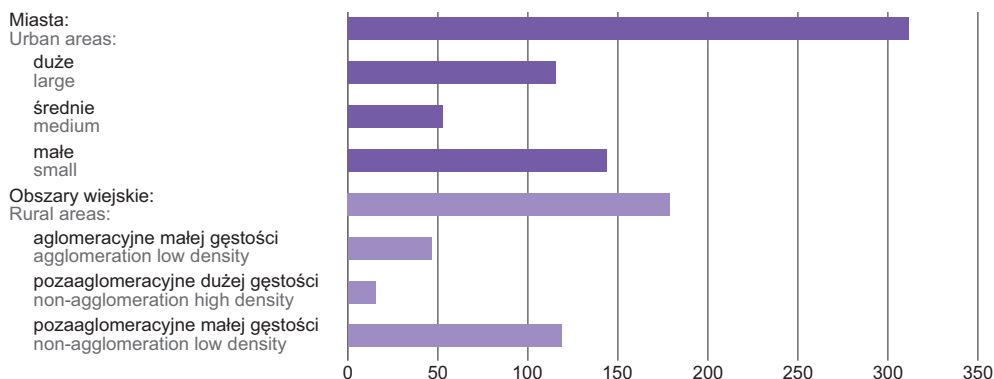
a Dziedzina sportu (obejmuje kilka pokrewnych rodzajów sportu).

a A field of sport (consists of a number of related kinds of sports).

TABL. 8 (81). WYBRANE DZIEDZINY I RODZAJE SPORTÓW W KLUBACH SPORTOWYCH W 2022 R. (dok.)
 Stan w dniu 31 grudnia
 SELECTED FIELDS AND KINDS OF SPORTS IN SPORTS CLUBS IN 2022 (cont.)
 As of 31 December

DZIEDZINY I RODZAJE SPORTÓW	Sekcje Sections	Ćwiczący Sports participants			Trenerzy Coaches	Instruktorzy sportowi Sports instructors	FIELDS AND KINDS OF SPORTS
		ogółem total	z liczby ogółem of total				
			kobiety females	juniorzy i juniorki juniors			
Judo	14	962	265	860	15	5	Judo
Ju jitsu	15	489	100	311	20	15	Ju jitsu
Kajakarstwo klasyczne	6	161	55	146	7	8	Classic canoeing
Karate ^a	16	1062	393	790	13	32	Karate ^a
Kick-boxing	16	496	114	310	12	11	Kick-boxing
Kolarstwo przełajowe	3	33	8	9	1	1	Mountain biking
Kolarstwo szosowe	6	83	14	72	2	6	Road cycling
Koszykówka	22	1522	811	1360	61	26	Basketball
Lekkoatletyka	26	1325	633	988	38	37	Athletics
Łucznictwo	2	60	14	47	2	1	Archery
Piłka nożna	218	12501	558	7958	550	37	Football
Piłka nożna halowa (futsal)	2	58	–	38	2	–	Indoor football
Piłka ręczna	25	746	246	643	33	16	Handball
Piłka siatkowa	55	1790	1024	1519	79	31	Volleyball
Pływanie	17	829	359	784	23	40	Swimming
Podnoszenie ciężarów	4	41	7	22	2	1	Weightlifting
Sport lotniczy ^a	7	247	17	–	–	36	Air sport ^a
Sport motorowy ^a	8	189	13	69	6	9	Motorsport ^a
Strzelectwo sportowe ^a	22	2983	336	99	47	63	Sport shooting ^a
Szachy	11	788	167	542	5	22	Chess
Szermierka	2	150	70	120	2	5	Fencing
Tenis	14	433	197	406	16	9	Tennis
Tenis stołowy	29	664	145	361	16	23	Table tennis
Wioślarstwo	1	53	31	45	1	3	Rowing
Zapasy styl klasyczny	5	372	87	344	8	10	Greco-Roman wrestling
Zapasy styl wolny	1	50	12	50	1	4	Freestyle wrestling
Żeglarstwo ^a	5	151	44	101	2	10	Sailing ^a

^a Dziedzina sportu (obejmuje kilka pokrewnych rodzajów sportu).
^a A field of sport (consists of a number of related kinds of sports).

WYKRES 5 (63). KLUBY SPORTOWE W MIASTACH ORAZ WEDŁUG DELIMITACJI OBSZARÓW WIEJSKICH W 2022 R.
CHART 5 (63). SPORTS CLUBS IN URBAN AREAS AND BY DELIMITATION OF RURAL AREAS IN 2022

TABL. 9 (82). WYBRANE OBIEKTY SPORTOWE^a W 2022 R.

Stan w dniu 31 grudnia

SELECTED SPORTS FACILITIES^a IN 2022

As of 31 December

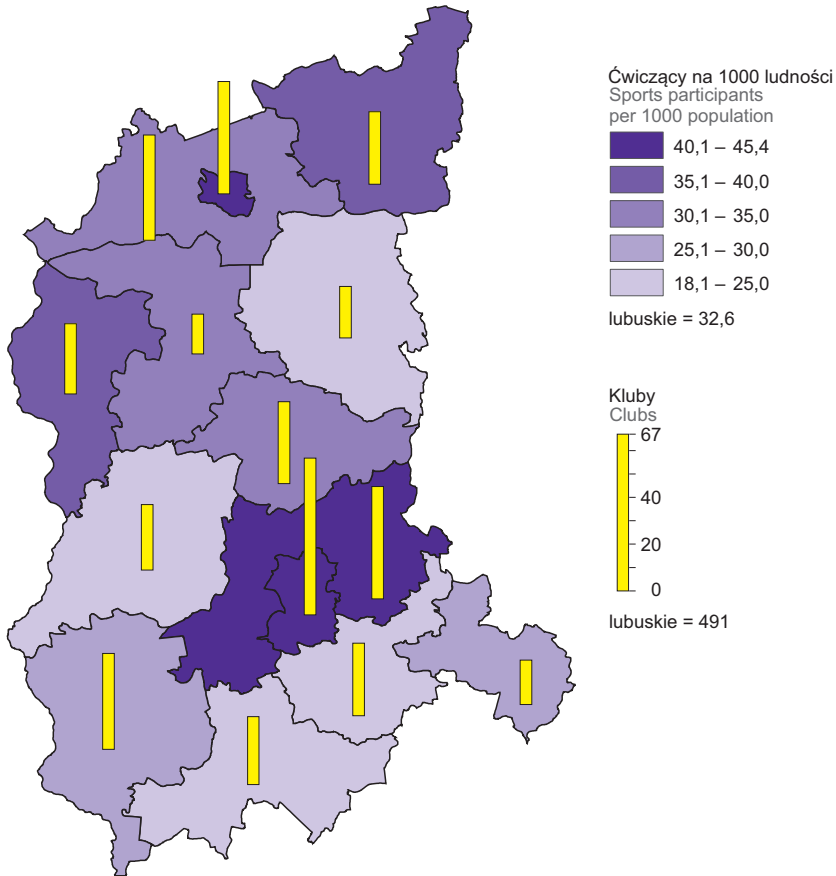
WYSZCZEGÓLNIENIE	Ogółem Total	W tym dostosowane do potrzeb niepeł- nosprawnych osób ćwiczących Of which adapted to the needs of sports participants with disabilities	SPECIFICATION
Stadiony ogółem^b	74	37	Stadiums total^b
w tym piłkarskie	34	19	of which football
Boiska do gier wielkich ^c	340	99	Fields for big games ^c
w tym piłkarskie	341	99	of which football
Boiska do gier małych ^c	153	37	Fields for small games ^c
w tym:			of which:
koszykówki	23	12	basketball
piłki ręcznej	8	2	handball
piłki siatkowej	22	4	volleyball
Boiska uniwersalne (wielozadaniowe)	94	61	Universal and multipurpose sports fields
Korty tenisowe	74	36	Tennis courts
Hale sportowe	38	28	Sports halls
Sale gimnastyczne ^d	30	10	Gyms ^d
Pływalnie	18	14	Swimming pools
Tory sportowe	9	2	Sports tracks
Lodowiska sztucznie mrożone	2	1	Ice skating rinks

a Bez obiektów przyszkolnych. b Łącznie z deklarowanymi obiektami niespełniającymi wymogów przewidzianych dla stadionów, np. widowni. c Łącznie z obiektami niepełnowymiarowymi. d Łącznie z salami pomocniczymi.

a Excluding schools facilities. b Including declared facilities not satisfying the requirements for stadiums, e.g. the seating. c Including non-full-size facilities. d Including auxiliary gyms.

MAPA 4 (33).
MAP 4 (33).

KLUBY SPORTOWE W 2022 R.
SPORTS CLUBS IN 2022



Ćwiczący w klubach sportowych według płci
Persons practising sports in sports clubs by sex
tys.
thousands

