

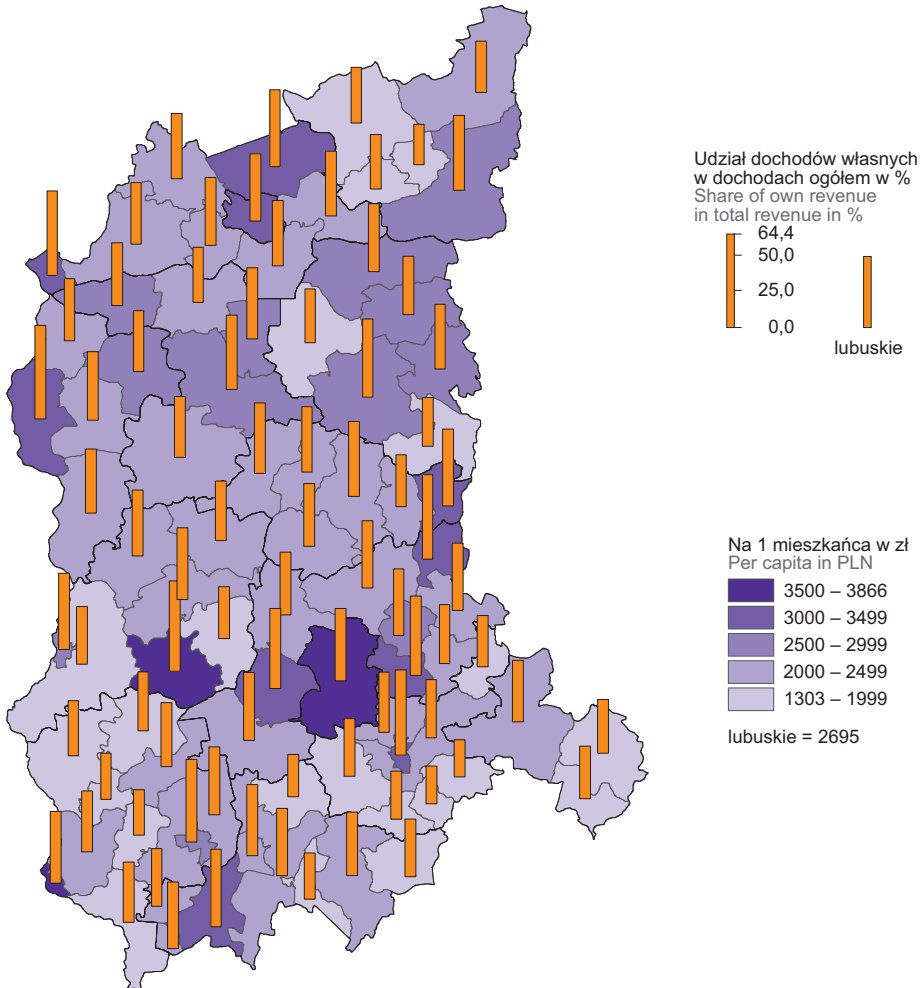
Dział XIX. Finanse publiczne
Chapter XIX. Public finance

TABL. 1 (134). DOCHODY BUDŻETÓW JEDNOSTEK SAMORZĄDU TERYTORIALNEGO
REVENUE OF LOCAL GOVERNMENT UNITS BUDGETS

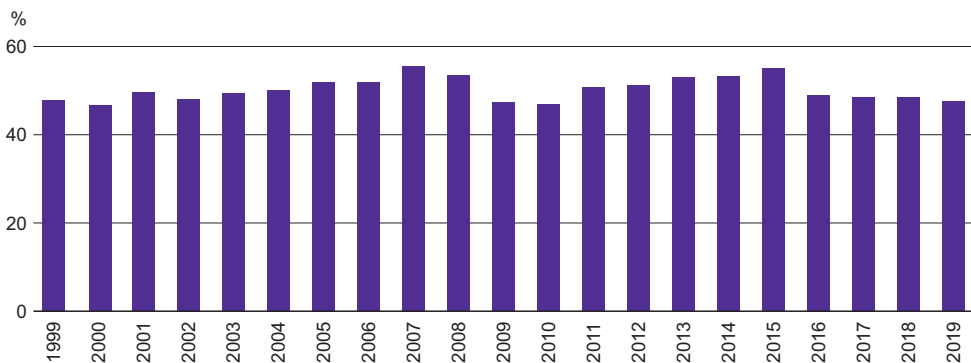
| WYSZCZEGÓLNIENIE SPECIFICATION | | Ogółem | Gminy ^a | Miasta na | Powiaty | Wojewódz- | |
|--|-------------|------------------|---------------------|--------------------|-----------------|-----------------|-----------------|
| | | Total | Gminas ^a | prawach powiatu | Powiat | two | |
| | | w tys. zł | | | | | in thousand PLN |
| OGÓŁEM | 2010 | 4230629,0 | 2185882,5 | 885319,2 | 684122,5 | 475304,8 | |
| TOTAL | 2015 | 4940566,8 | 2604201,8 | 1151714,8 | 695226,4 | 489423,8 | |
| | 2018 | 6379052,1 | 3459004,2 | 1679680,0 | 812255,0 | 428112,8 | |
| | 2019 | 7100747,1 | 3853669,1 | 1889166,3 | 868771,6 | 489140,1 | |
| Dochody własne | | 3230711,4 | 1812483,3 | 917532,8 | 341844,6 | 158850,7 | |
| Own revenue | | | | | | | |
| w tym: | | | | | | | |
| of which: | | | | | | | |
| Udziały w podatku dochodowym | | | | | | | |
| Share in income tax | | 1436627,5 | 655334,7 | 467655,0 | 174892,8 | 138744,9 | |
| od osób prawnych | | | | | | | |
| corporate income tax | | 152609,6 | 25018,4 | 23924,9 | 5230,5 | 98435,7 | |
| od osób fizycznych | | | | | | | |
| personal income tax | | 1284017,9 | 630316,3 | 443730,1 | 169662,3 | 40309,2 | |
| Podatek od nieruchomości | | | | | | | |
| Tax on real estate | | 677635,6 | 511871,4 | 165764,2 | . | . | |
| Podatek rolny | | | | | | | |
| Agricultural tax | | 40337,0 | 40080,8 | 256,2 | . | . | |
| Podatek od środków transportowych | | | | | | | |
| Tax on means of transport | | 31466,4 | 19278,1 | 12188,2 | . | . | |
| Podatek od czynności cywilnoprawnych | | | | | | | |
| Tax on civil law transactions | | 51950,4 | 31968,0 | 19982,4 | . | . | |
| Oplata skarbowa | | | | | | | |
| Stamp duty | | 14209,4 | 6220,2 | 7989,2 | . | . | |
| Dochody z majątku | | | | | | | |
| Revenue from property | | 209033,2 | 146596,2 | 54251,0 | 6474,1 | 1712,0 | |
| w tym dochody z najmu i dzierżawy oraz innych umów | | | | | | | |
| o podobnym charakterze | | | | | | | |
| of which income from renting and tenancy as well as | | | | | | | |
| agreements with a similar character | | 69368,5 | 54983,3 | 7376,5 | 5542,5 | 1466,1 | |
| Wpływy z usług | | | | | | | |
| Services revenue | | 158922,9 | 54463,3 | 39088,6 | 63172,8 | 2198,2 | |
| Dotacje | | 2316598,0 | 1277005,0 | 595524,4 | 217587,7 | 226480,8 | |
| Grants | | | | | | | |
| Dotacje celowe | | | | | | | |
| Targeted grants | | 1753784,8 | 1123133,5 | 384652,9 | 172548,9 | 73449,4 | |
| z budżetu państwa | | | | | | | |
| from the state budget | | 1677175,6 | 1102354,8 | 377303,6 | 134265,5 | 63251,7 | |
| na zadania: | | | | | | | |
| for tasks: | | | | | | | |
| z zakresu administracji rządowej | | | | | | | |
| for government administration tasks | | 1440532,5 | 971505,0 | 335073,3 | 105351,7 | 28602,5 | |
| własne | | | | | | | |
| for own tasks | | 233857,6 | 130395,6 | 41113,4 | 28008,0 | 34340,6 | |
| realizowane na podstawie porozumień z organami admini- | | | | | | | |
| stracji rządowej | | | | | | | |
| realised on the basis of agreements with government admini- | | | | | | | |
| stration bodies | | 2785,5 | 454,2 | 1116,9 | 905,8 | 308,6 | |
| na zadania realizowane na podstawie porozumień między | | | | | | | |
| jednostkami samorządu terytorialnego | | | | | | | |
| for tasks realised on the basis of agreements between local | | | | | | | |
| government units | | 27698,9 | 8917,8 | 5058,8 | 13685,5 | 36,8 | |
| otrzymane z państwowych funduszy celowych | | | | | | | |
| received from state appropriated funds | | 19322,0 | 10408,9 | 740,5 | 2416,7 | 5755,9 | |
| z tytułu pomocy finansowej udzielanej między jednostkami | | | | | | | |
| samorządu terytorialnego na dofinansowanie własnych zadań | | | | | | | |
| for financial assistance between local government units for | | | | | | | |
| additional financing of own tasks | | 29588,2 | 1452,0 | 1550,0 | 22181,3 | 4405,0 | |
| Dotacje z paragrafów 200 i 620 oraz 205 i 625 ^b | | | | | | | |
| Grants from paragraphs 200 and 620; 205 and 625 ^b | | 562813,2 | 153871,5 | 210871,5 | 45038,8 | 153031,4 | |
| Subwencja ogólna z budżetu państwa | | 1553437,7 | 764180,8 | 376109,1 | 309339,2 | 103808,6 | |
| General subvention from the state budget | | | | | | | |
| W tym część oświatowa | | | | | | | |
| Of which educational part | | 1156335,3 | 569090,8 | 347219,7 | 222470,0 | 17554,7 | |

a Bez dochodów gmin mających również status miasta na prawach powiatu. b Klasyfikacji dochodów i wydatków budżetowych.
a Excluding revenue of gminas which are also cities with powiat status. b Of the classification of budget revenue and expenditure.

MAPA 1 (36). **DOCHODY WŁASNE BUDŻETÓW GMIN^a W 2019 R.**
 MAP 1 (36). **OWN REVENUE OF GMINAS^a BUDGETS IN 2019**

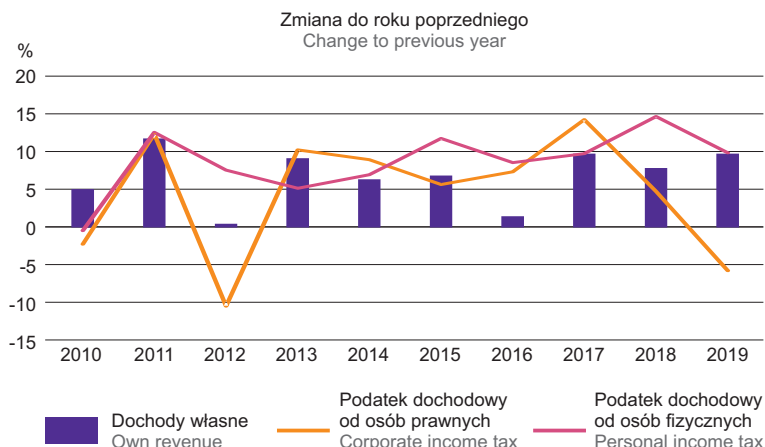


Udział dochodów własnych w dochodach ogółem
 Share of own revenue in total revenue



a Łącznie z dochodami gmin mających również status miasta na prawach powiatu.
 a Including revenue of gminas which are also cities with powiat status.

WYKRES 1 (80). **WYBRANE RODZAJE DOCHODÓW WŁASNYCH JEDNOSTEK SAMORZĄDU TERYTORIALNEGO**
 CHART 1 (80). **SELECTED TYPES OF OWN REVENUE OF LOCAL GOVERNMENT UNITS**



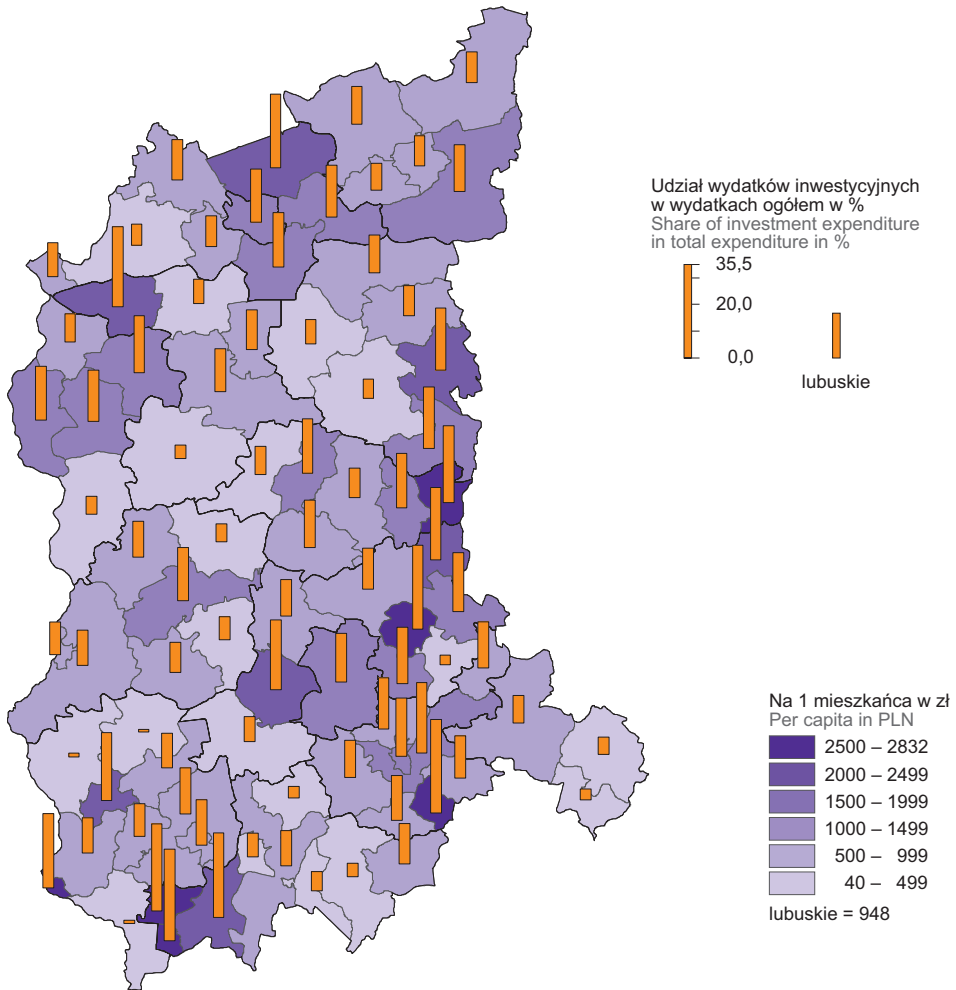
TABL. 2 (135). **WYDATKI BUDŻETÓW JEDNOSTEK SAMORZĄDU TERYTORIALNEGO WEDŁUG RODZAJÓW**
 EXPENDITURE OF LOCAL GOVERNMENT UNITS BUDGETS BY TYPE

| WYSZCZEGÓLNIENIE SPECIFICATION | | Ogółem | Gminy ^a | Miasta na prawach powiatu | Powiaty | Województwo |
|--|-------------|------------------------------|---------------------|---------------------------|-----------------|-----------------|
| | | Total | Gminas ^a | Cities with powiat status | Powiat | Voivodship |
| | | w tys. zł in thousand PLN | | | | |
| OGÓŁEM | 2010 | 4833678,4 | 2529052,3 | 1040686,8 | 750589,2 | 513350,1 |
| TOTAL | 2015 | 4854800,3 | 2530491,0 | 1113952,5 | 718955,3 | 491401,4 |
| | 2018 | 6657560,5 | 3581659,7 | 1813334,0 | 809878,3 | 452688,6 |
| | 2019 | 7075247,3 | 3802741,0 | 1906374,9 | 841028,5 | 525102,9 |
| Wydatki bieżące | | 5778305,7 | 3200670,5 | 1532599,3 | 719742,0 | 325294,0 |
| Current expenditure | | | | | | |
| w tym: | | | | | | |
| of which: | | | | | | |
| Dotacje | | 582145,0 | 199884,4 | 205186,9 | 40264,0 | 136809,7 |
| Grants | | | | | | |
| w tym dla samorządowych zakładów budżetowych | | 64037,9 | 11039,6 | 50089,1 | . | 2909,1 |
| of which for local government budgetary establishments | | | | | | |
| Świadczenia na rzecz osób fizycznych | | 1373826,0 | 1007687,7 | 322599,0 | 38658,9 | 4880,5 |
| Benefits for natural persons | | | | | | |
| Wydatki bieżące jednostek budżetowych | | 3760550,4 | 1963266,8 | 988210,9 | 631642,8 | 177429,9 |
| Current expenditure of budgetary units | | | | | | |
| w tym: | | | | | | |
| of which: | | | | | | |
| wynagrodzenia | | 2040399,5 | 1002386,2 | 544297,6 | 401796,5 | 91919,2 |
| wages and salaries | | | | | | |
| po pochodne od wynagrodzeń ^b | | 373886,6 | 195226,1 | 97705,5 | 64407,0 | 16547,9 |
| wages and salaries related expenditure ^b | | | | | | |
| zakup materiałów i usług | | 1119161,3 | 644260,2 | 290863,1 | 122635,4 | 61402,7 |
| purchase of materials and services | | | | | | |
| Obsługa długu publicznego | | 51906,1 | 26068,2 | 11205,2 | 8648,8 | 5983,8 |
| Public debt servicing | | | | | | |
| Wydatki majątkowe | | 1296941,6 | 602070,6 | 373775,7 | 121286,5 | 199808,8 |
| Property expenditure | | | | | | |
| W tym inwestycyjne ^c | | 1276903,7 | 593836,6 | 366499,8 | 116758,5 | 199808,8 |
| Of which investment expenditure ^c | | | | | | |

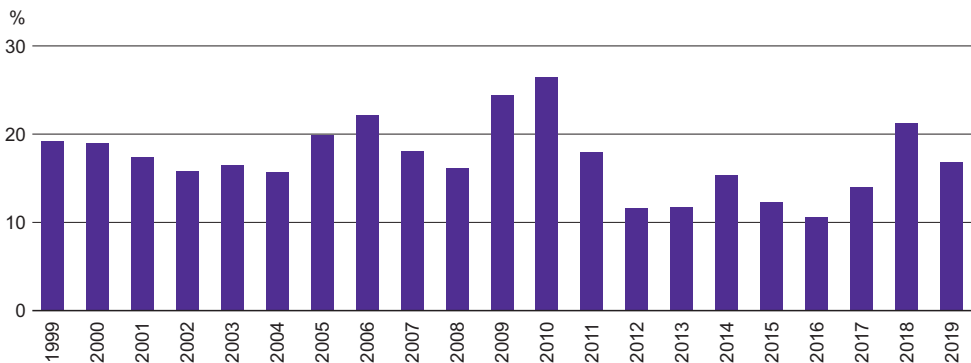
a Bez wydatków gmin mających również status miasta na prawach powiatu. b Obejmują składki na obowiązkowe ubezpieczenia społeczne i Fundusz Pracy oraz składkę na Fundusz Emerytur Pomostowych. c Łącznie z dotacjami na finansowanie zadań inwestycyjnych samorządowych zakładów budżetowych.

a Excluding expenditure of gminas which are also cities with powiat status. b Include contributions to compulsory social security and the Labour Fund as well as contribution to the Bridging Pension Fund. c Including grants for financing investment tasks of local government budgetary establishments.

MAPA 2 (37). **WYDATKI INWESTYCYJNE BUDŻETÓW GMIN^a W 2019 R.**
 MAP 2 (37). **INVESTMENT EXPENDITURES OF GMINAS^a BUDGETS IN 2019**



Udział wydatków inwestycyjnych w wydatkach ogółem
 Share of investment expenditure in total expenditure



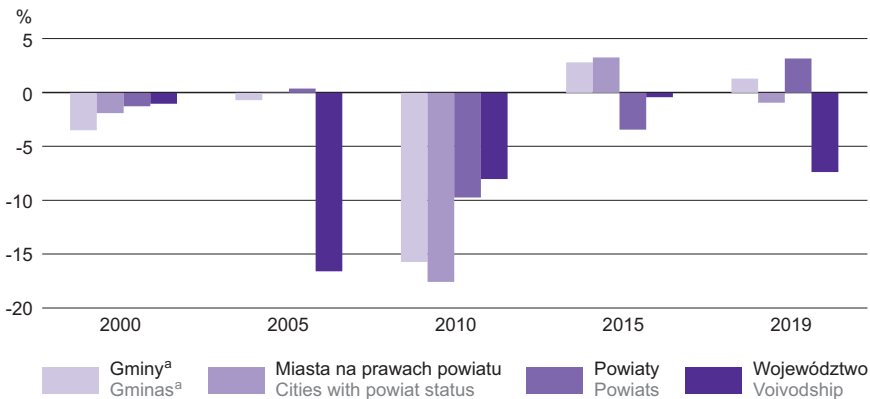
a Łącznie z wydatkami gmin mających również status miasta na prawach powiatu.
 a Including expenditure of gminas which are also cities with powiat status.

TABL. 3 (136). STRUKTURA WYDATKÓW BUDŻETÓW JEDNOSTEK SAMORZĄDU TERYTORIALNEGO WEDŁUG DZIAŁÓW W 2019 R.
STRUCTURE OF EXPENDITURE OF LOCAL GOVERNMENT UNITS BUDGETS BY DIVISION IN 2019

| WYSZCZEGÓLNIENIE SPECIFICATION | Ogółem Total | Gminy ^a Gminas ^a | Miasta na prawach powiatu Cities with powiat status | Powiaty Powiats | Wojewódz- two Voivodship |
|---|---------------------------|---|---|--------------------|--------------------------------|
| | w odsetkach in percent | | | | |
| OGÓŁEM TOTAL | 100,0 | 100,0 | 100,0 | 100,0 | 100,0 |
| w tym: of which: | | | | | |
| Rolnictwo i łowiectwo Agriculture and hunting | 1,4 | 2,1 | 0,1 | 0,2 | 2,3 |
| Transport i łączność Transport and communication | 13,3 | 6,3 | 18,4 | 13,2 | 45,5 |
| Gospodarka mieszkaniowa Dwelling economy | 1,9 | 2,2 | 1,9 | 1,1 | 0,4 |
| Administracja publiczna Public administration | 8,8 | 8,6 | 6,2 | 10,6 | 16,1 |
| Bezpieczeństwo publiczne i ochrona przeciwpożarowa Public safety and fire care | 2,0 | 1,3 | 1,7 | 7,3 | 0,1 |
| Różne rozliczenia Various settlements | 0,1 | 0,1 | 0,3 | 0,1 | 0,0 |
| Oświata i wychowanie Education | 27,0 | 28,3 | 30,3 | 27,9 | 3,3 |
| Ochrona zdrowia Health care | 1,7 | 0,6 | 1,0 | 3,0 | 10,8 |
| Pomoc społeczna Social assistance | 6,4 | 6,5 | 5,4 | 12,2 | 0,7 |
| Pozostałe zadania w zakresie polityki społecznej Other tasks in sphere of social policy | 1,6 | 0,3 | 1,8 | 5,2 | 5,0 |
| Edukacyjna opieka wychowawcza Educational care | 2,1 | 0,7 | 3,0 | 6,6 | 1,0 |
| Rodzina Family | 19,2 | 25,1 | 17,3 | 8,1 | 0,3 |
| Gospodarka komunalna i ochrona środowiska Municipal economy and environmental protection | 6,6 | 8,8 | 6,7 | 0,2 | 0,5 |
| Kultura i ochrona dziedzictwa narodowego Culture and national heritage | 3,4 | 4,2 | 1,9 | 0,2 | 8,3 |
| Kultura fizyczna Physical education | 2,5 | 2,7 | 2,6 | 0,3 | 3,2 |

^a Bez wydatków gmin mających również status miasta na prawach powiatu.
^a Excluding expenditure of gminas which are also cities with powiat status.

WYKRES 2 (81). RELACJA WYNIKÓW BUDŻETÓW JEDNOSTEK SAMORZĄDU TERYTORIALNEGO DO DOCHODÓW OGÓŁEM
CHART 2 (81). RELATION OF RESULTS OF LOCAL GOVERNMENT UNITS BUDGETS TO TOTAL REVENUE



^a Bez gmin mających również status miasta na prawach powiatu.
^a Excluding gminas which are also cities with powiat status.