

## Dział XVIII. Finanse przedsiębiorstw Chapter XVIII. Finances of enterprises

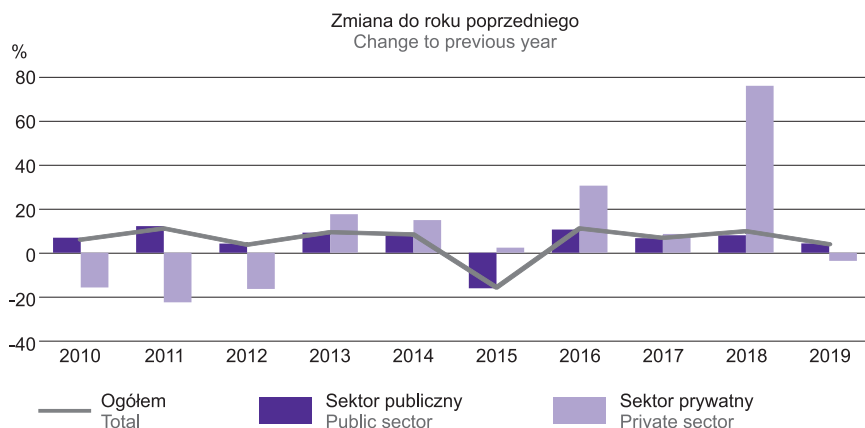
TABL. 1 (128). **PRZYCHODY, KOSZTY I WYNIK FINANSOWY PRZEDSIĘBIORSTW**  
REVENUES, COSTS AND FINANCIAL RESULTS OF ENTERPRISES

WYSZCZEGÓLNIENIE	2010	2015	2018	2019	SPECIFICATION
	w mln zł		in million PLN		
<b>Przychody ogółem</b>	<b>40426,2</b>	<b>46307,8</b>	<b>60229,4</b>	<b>62532,0</b>	<b>Total revenues</b>
w tym:					of which:
Przychody netto ze sprzedaży produktów (wyrobów i usług)	27494,0	33107,1	42755,9	43497,8	Net revenues from sale of products (goods and services)
Przychody netto ze sprzedaży towarów i materiałów	11850,1	11938,0	15896,3	17577,8	Net revenues from sale of goods and materials
Przychody finansowe	264,3	487,0	663,5	301,8	Financial revenues
<b>Koszty ogółem</b>	<b>38955,5</b>	<b>44075,1</b>	<b>57598,0</b>	<b>59487,2</b>	<b>Total costs</b>
w tym:					of which:
Koszt własny sprzedanych produktów (wyrobów i usług)	38011,7	32479,2	42523,6	43244,9	Cost of products sold (goods and services)
Wartość sprzedanych towarów i materiałów	10207,4	10379,8	13647,0	15190,8	Value of goods and materials sold
Koszty finansowe	433,2	672,6	932,0	442,7	Financial costs
<b>Wynik finansowy brutto<sup>a</sup></b>	<b>1469,1</b>	<b>2234,7</b>	<b>2631,4</b>	<b>3044,7</b>	<b>Gross financial result<sup>a</sup></b>
Zysk brutto	1791,1	2538,6	3041,2	3296,9	Gross profit
Strata brutto	322,0	303,9	409,8	252,2	Gross loss
<b>Obowiązkowe obciążenia wyniku finansowego brutto</b>	<b>112,0<sup>b</sup></b>	<b>244,8</b>	<b>254,2</b>	<b>381,2</b>	<b>Obligatory encumbrances on gross financial result</b>
W tym podatek dochodowy	112,0	244,8	254,2	381,2	Of which income tax
<b>Wynik finansowy netto</b>	<b>1357,0</b>	<b>1989,9</b>	<b>2377,2</b>	<b>2663,6</b>	<b>Net financial result</b>
Zysk netto	1679,1	2295,6	2781,0	2922,4	Net profit
Strata netto	322,1	305,7	403,9	258,8	Net loss

a W latach 2010 i 2015 skorygowany o wynik zdarzeń nadzwyczajnych (odpowiednio: -1,6 mln zł i +2,0 mln zł); od 2016 r. zdarzenia nadzwyczajne zaliczane są do pozostałych przychodów / kosztów operacyjnych. b Obejmują tylko podatek dochodowy.

a In 2010 and 2015 corrected by result on extraordinary events (respectively: minus PLN 1,6 millions and plus PLN 2,0 millions); since 2016 extraordinary events are classified as other operating revenues / costs. b Include only income tax.

WYKRES 1 (76). **PRZYCHODY OGÓŁEM PRZEDSIĘBIORSTW WEDŁUG SEKTORÓW WŁASNOŚCI**  
CHART 1 (76). **TOTAL REVENUES OF ENTERPRISES BY OWNERSHIP SECTORS**



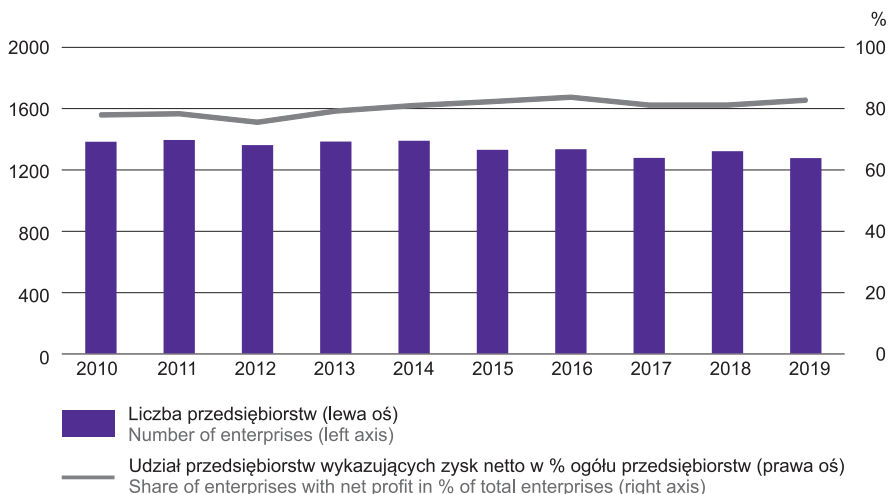
TABL. 2 (129). **PRZYCHODY, KOSZTY I WYNIK FINANSOWY PRZEDSIĘBIORSTW WEDŁUG SEKCJI**  
**REVENUES, COSTS AND FINANCIAL RESULTS OF ENTERPRISES BY SECTIONS**

WYSZCZEGÓLNIENIE SPECIFICATION		Przychody ogółem Total revenues	Koszty ogółem Total costs	Wynik finansowy brutto <sup>a</sup> Gross finan- cial result <sup>a</sup>	Obowiązkowe obciążenia wyniku finansowego brutto Obligatory encumbran- ces on gross financial result	Wynik finansowy netto Net financial result
		w mln zł in million PLN				
<b>OGÓŁEM</b> <b>TOTAL</b>	2010	40426,2	38955,5	1469,1	112,0 <sup>b</sup>	1357,0
	2015	46307,8	44075,1	2234,7	244,8	1989,9
	2018	60229,4	57598,0	2631,4	254,2	2377,2
	<b>2019</b>	<b>62532,0</b>	<b>59487,2</b>	<b>3044,7</b>	<b>381,2</b>	<b>2663,6</b>
w tym: of which:						
Przemysł Industry		36152,3	34096,3	2056,0	285,9	1770,1
w tym: of which:						
przetwórstwo przemysłowe manufacturing		34618,4	32714,3	1904,1	254,5	1649,6
dostawa wody; gospodarowanie ściekami i odpadami; rekultywacja <sup>Δ</sup> water supply; sewerage, waste management and remediation activities		851,1	785,2	65,9	14,2	51,6
Budownictwo Construction		1610,5	1438,1	172,3	19,2	153,1
Handel; naprawa pojazdów samochodowych <sup>Δ</sup> Trade; repair of motor vehicles <sup>Δ</sup>		12878,1	12472,7	405,4	40,8	364,6
Transport i gospodarka magazynowa Transportation and storage		3995,1	3851,9	143,1	11,0	132,1
Informacja i komunikacja Information and communication		323,3	281,8	41,5	9,0	32,5
Działalność finansowa i ubezpieczeniowa Financial and insurance activities		2688,7	2674,8	13,9	1,1	12,8
Obsługa rynku nieruchomości <sup>Δ</sup> Real estate activities		507,9	485,9	22,0	3,2	18,8
Działalność profesjonalna, naukowa i techniczna Professional, scientific and technical activities		683,7	629,2	54,5	2,3	52,2
Administrowanie i działalność wspierająca <sup>Δ</sup> Administrative and support service activities		556,1	537,4	18,7	3,1	15,6
Opieka zdrowotna i pomoc społeczna Human health and social work activities		987,0	976,7	10,3	2,8	7,5
Pozostała działalność usługowa Other service activities		29,5	25,5	4,1	0,4	3,7

a, b Notki patrz na str. 135.

a, b See footnotes on page 135.

WYKRES 2 (77). **UDZIAŁ LICZBY PRZEDSIĘBIORSTW WYKAZUJĄCYCH ZYSK NETTO W OGÓLNEJ LICZBIE PRZEDSIĘBIORSTW**  
 CHART 2 (77). **SHARE OF NUMBER OF ENTERPRISES SHOWING NET PROFIT IN THE TOTAL NUMBER OF ENTERPRISES**



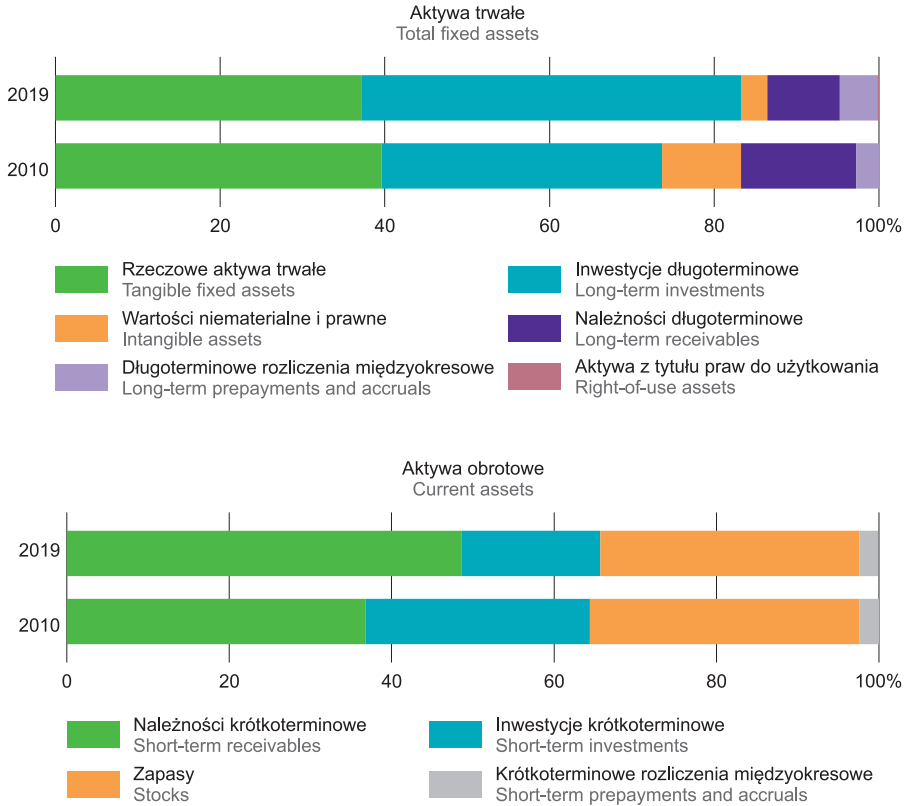
TABL. 3 (130). **RELACJE EKONOMICZNE W PRZEDSIĘBIORSTWACH**  
**ECONOMIC RELATIONS IN ENTERPRISES**

WYSZCZEGÓLNIENIE	Wskaźnik – w % – rentowności obrotu Turnover – in % – profitability rate		SPECIFICATION	
	brutto gross	netto net		
<b>OGÓŁEM</b>	2010	3,6	3,4	<b>TOTAL</b>
	2015	4,8	4,3	
	2018	4,4	3,9	
	<b>2019</b>	<b>4,9</b>	<b>4,3</b>	
w tym:				of which:
Przemysł		5,7	4,9	Industry
w tym:				of which:
przetwórstwo przemysłowe		5,5	4,8	manufacturing
dostawa wody; gospodarowanie ściekami i odpadami; rekultywacja <sup>Δ</sup>		7,7	6,1	water supply; sewerage, waste management and remediation activities
Budownictwo		10,7	9,5	Construction
Handel; naprawa pojazdów samochodowych <sup>Δ</sup>		3,1	2,8	Trade; repair of motor vehicles <sup>Δ</sup>
Transport i gospodarka magazynowa		3,6	3,3	Transportation and storage
Informacja i komunikacja		12,8	10,1	Information and communication
Działalność finansowa i ubezpieczeniowa		0,5	0,5	Financial and insurance activities
Obsługa rynku nieruchomości <sup>Δ</sup>		4,3	3,7	Real estate activities
Działalność profesjonalna, naukowa i techniczna		8,0	7,6	Professional, scientific and technical activities
Administrowanie i działalność wspierająca <sup>Δ</sup>		3,4	2,8	Administrative and support service activities
Opieka zdrowotna i pomoc społeczna		1,0	0,8	Human health and social work activities
Pozostała działalność usługowa		13,8	12,4	Other service activities

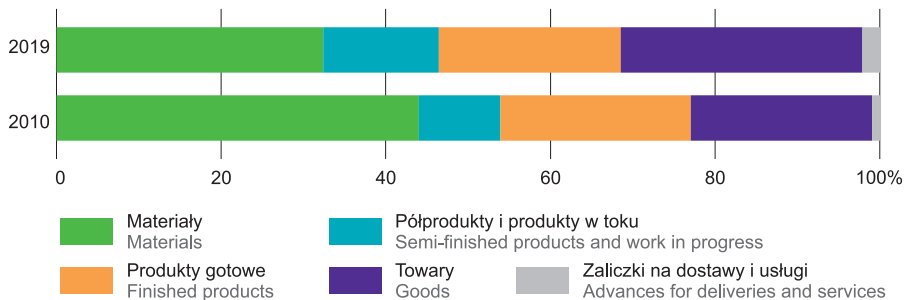
**TABL. 4 (131). AKTYWA OBROTOWE PRZEDSIĘBIORSTW**  
Stan w dniu 31 grudnia  
CURRENT ASSETS OF ENTERPRISES  
As of 31 December

WYSZCZEGÓLNIENIE SPECIFICATION	Ogółem Grand total	Zapasy Stocks	Należności krótkoterminowe Short-term receivables		Inwestycje krótkoterminowe Short-term investments	Krótkoterminowe rozliczenia międzyokresowe Short-term prepayments and accruals	
			razem total	w tym z tytułu dostaw i usług of which from deliveries and services			
							w mln zł in million PLN
<b>OGÓŁEM TOTAL</b>	2010	11367,9	3626,5	5527,5	4802,4	1946,9	267,1
	2015	13672,8	4634,7	5772,3	4418,0	3018,4	247,3
	2018	18254,8	6411,6	7815,8	6582,6	3625,3	402,1
	<b>2019</b>	<b>20233,7</b>	<b>6721,4</b>	<b>7450,5</b>	<b>6202,2</b>	<b>5575,9</b>	<b>486,0</b>
w tym: of which:							
Przemysł Industry		11500,6	4054,2	4539,4	3880,1	2616,4	290,7
w tym: of which:							
przetwórstwo przemysłowe manufacturing		10676,4	3977,1	4352,2	3727,9	2073,9	273,1
dostawa wody; gospodarowanie ściekami i odpadami; rekultywacja <sup>A</sup> water supply; sewerage, waste management and remediation activities		327,1	14,5	118,5	95,6	186,2	7,9
Budownictwo Construction		1383,3	716,8	382,4	285,0	230,7	53,5
Handel; naprawa pojazdów samochodowych <sup>A</sup> Trade; repair of motor vehicles <sup>A</sup>		3342,6	1702,0	1104,3	925,1	494,1	42,3
Transport i gospodarka magazynowa Transportation and storage		1002,4	39,8	734,8	554,6	181,9	45,9
Informacja i komunikacja Information and communication		151,3	15,0	62,9	57,9	62,0	11,3
Działalność finansowa i ubezpieczeniowa Financial and insurance activities		74,6	9,3	20,1	7,7	44,9	0,3
Obsługa rynku nieruchomości <sup>A</sup> Real estate activities		235,0	7,8	48,4	37,8	162,0	16,8
Działalność profesjonalna, naukowa i techniczna Professional, scientific and technical activities		1698,6	32,1	172,0	138,0	1491,2	3,3
Administrowanie i działalność wspierająca <sup>A</sup> Administrative and support service activities		145,4	9,8	88,9	67,6	41,0	5,7
Opieka zdrowotna i pomoc społeczna Human health and social work activities		190,6	20,5	104,3	96,7	59,6	6,3
Pozostała działalność usługowa Other service activities		16,5	3,9	3,6	3,3	8,9	0,1

WYKRES 3 (78). **AKTYWA TRWAŁE I OBROTOWE**  
 CHART 3 (78). **TOTAL FIXED AND CURRENT ASSETS**



WYKRES 4 (79). **ZAPASY**  
 CHART 4 (79). **STOCKS**



**TABL. 5 (132). KAPITAŁY (fundusze) WŁASNE PRZEDSIĘBIORSTW<sup>a</sup>**  
 Stan w dniu 31 grudnia  
 SHARE EQUITY (funds) OF ENTERPRISES<sup>a</sup>  
 As of 31 December

WYSZCZEGÓLNIENIE SPECIFICATION	Ogółem Total	W tym Of which				
		kapitał (fundusz) podstawowy share capital (fund)	kapitał (fundusz) zapasowy supplementary capital (fund)	niepodzielony (nierozliczony) wynik finansowy z lat ubiegłych undistributed (unsettled) financial result from previous years	wynik finansowy netto roku obrotowego net financial result of the turnover year	
		w mln zł in million PLN				
<b>OGÓŁEM TOTAL</b>	2010	12251,8	5784,3	4233,7	-705,0	1355,2
	2015	16343,8	6327,5	5627,2	-269,0	2005,8
	2018	19628,4	7272,6	6242,3	-207,6	2408,2
	<b>2019</b>	<b>21574,6</b>	<b>7231,4</b>	<b>7251,8</b>	<b>-255,0</b>	<b>2625,9</b>
w tym: of which:						
Przemysł Industry	13622,5	3649,8	4571,1	-389,6	1734,3	
w tym: of which:						
przetwórstwo przemysłowe manufacturing	11937,7	2567,5	4203,3	-389,3	1613,8	
dostawa wody; gospodarowanie ściekami i odpadami; rekultywacja <sup>Δ</sup> water supply; sewerage, waste management and remediation activities	1325,1	997,7	270,3	-14,3	51,6	
Budownictwo Construction	909,1	98,4	513,6	124,1	153,1	
Handel; naprawa pojazdów samochodowych <sup>Δ</sup> Trade; repair of motor vehicles <sup>Δ</sup>	2726,9	1091,0	1015,5	102,0	364,6	
Transport i gospodarka magazynowa Transportation and storage	834,0	250,1	307,6	16,5	132,1	
Informacja i komunikacja Information and communication	95,1	29,1	29,8	-22,3	30,6	
Działalność finansowa i ubezpieczeniowa Financial and insurance activities	72,7	31,9	21,1	0,0	12,8	
Obsługa rynku nieruchomości <sup>Δ</sup> Real estate activities	1256,0	1048,7	154,9	-14,0	18,8	
Działalność profesjonalna, naukowa i techniczna Professional, scientific and technical activities	767,5	115,2	362,9	15,7	52,2	
Administrowanie i działalność wspierająca <sup>Δ</sup> Administrative and support service activities	69,1	23,2	23,2	1,1	15,6	
Opieka zdrowotna i pomoc społeczna Human health and social work activities	227,8	127,4	119,5	-27,9	7,5	
Pozostała działalność usługowa Other service activities	29,6	20,2	5,0	1,1	3,7	

<sup>a</sup> Patrz uwagi ogólne działu „Finanse przedsiębiorstw”, ust. 10 na str. 191.  
<sup>a</sup> See general notes to the chapter “Finances of enterprises”, item 10 on page 191.

**TABL. 6 (133). ZOBOWIĄZANIA PRZEDSIĘBIORSTW**  
 Stan w dniu 31 grudnia  
 LIABILITIES OF ENTERPRISES  
 As of 31 December

WYSZCZEGÓLNIENIE SPECIFICATION	Ogółem Grand total	Długoterminowe Long-term		Krótkoterminowe Short-term			
		razem total	w tym kredyty i pożyczki of which credits and loans	razem total	w tym of which		
					kredyty i pożyczki credits and loans	z tytułu dostaw i usług from deli- veries and services	
		w mln zł		in million PLN			
<b>OGÓŁEM</b> <b>TOTAL</b>	2010	13015,3	3406,8	1938,0	8069,8	1320,9	4720,1
	2015	12142,9	3640,9	2698,2	8502,0	2001,9	4389,9
	2018	16789,2	4914,7	3521,8	11874,5	2824,4	6001,7
	<b>2019</b>	<b>18898,2</b>	<b>5579,4</b>	<b>4260,5</b>	<b>13318,8</b>	<b>3179,7</b>	<b>6038,7</b>
w tym: of which:							
Przemysł Industry		10623,6	3442,9	2801,6	7180,7	2004,5	3847,7
w tym: of which:							
przetwórstwo przemysłowe manufacturing		9670,3	2838,3	2239,8	6832,0	1930,8	3728,7
dostawa wody; gospodarowanie ściekami i odpadami; rekultywacja <sup>Δ</sup> water supply; sewerage, waste management and remediation activities		334,1	142,4	104,8	191,7	56,3	54,8
Budownictwo Construction		665,1	56,7	36,6	608,3	35,9	266,6
Handel; naprawa pojazdów samochodowych <sup>Δ</sup> Trade; repair of motor vehicles <sup>Δ</sup>		2887,4	535,0	463,7	2352,3	620,9	1199,1
Transport i gospodarka magazynowa Transportation and storage		1593,7	795,5	382,7	798,2	167,1	341,5
Informacja i komunikacja Information and communication		108,8	18,8	13,0	90,0	16,3	23,1
Działalność finansowa i ubezpieczeniowa Financial and insurance activities		51,2	40,0	1,1	11,2	1,5	5,0
Obsługa rynku nieruchomości <sup>Δ</sup> Real estate activities		492,8	334,8	274,9	158,0	20,4	57,9
Działalność profesjonalna, naukowa i techniczna Professional, scientific and technical activities		1729,1	191,3	133,4	1537,9	257,7	48,5
Administrowanie i działalność wspierająca <sup>Δ</sup> Administrative and support service activities		112,4	10,2	9,2	102,3	13,1	35,7
Opieka zdrowotna i pomoc społeczna Human health and social work activities		241,0	75,3	71,5	165,8	17,6	86,7
Pozostała działalność usługowa Other service activities		9,4	5,6	5,6	3,8	0,6	2,0