

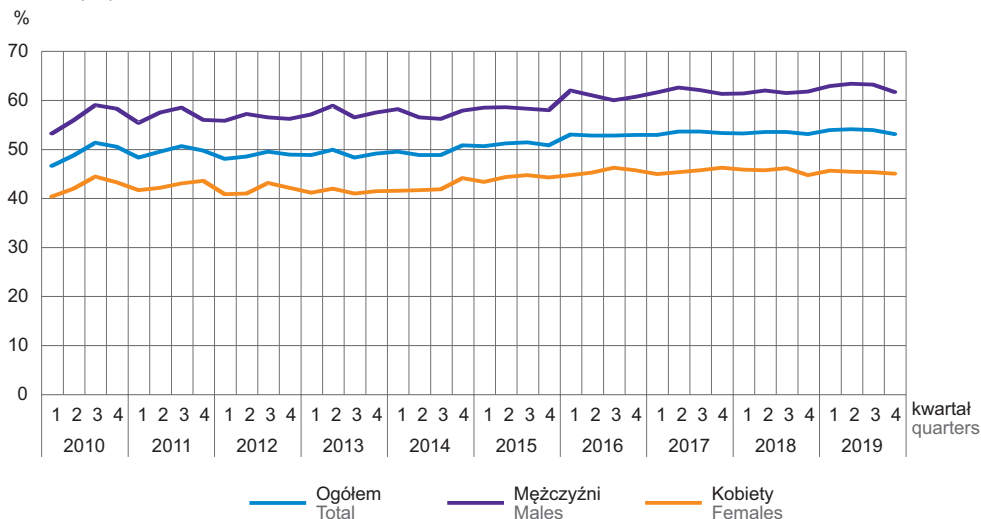
**Dział V. Rynek pracy**  
**Chapter V. Labour market**

**TABL. 1 (32) AKTYWNOŚĆ EKONOMICZNA LUDNOŚCI W WIEKU 15 LAT I WIĘCEJ**  
**– NA PODSTAWIE BAEL**  
ECONOMIC ACTIVITY OF THE POPULATION AGED 15 AND MORE  
– ON THE LFS BASIS

WYSZCZEGÓLNIENIE	2010	2015	2018	2019				SPECIFICATION	
	przeciętne w roku annual averages			kwartały quarters					
	1	2	3	4					
<b>LUDNOŚĆ w tys.</b>	<b>865</b>	<b>808</b>	<b>796</b>	<b>791</b>	<b>792</b>	<b>791</b>	<b>791</b>	<b>790</b>	<b>POPULATION in thousands</b>
Mężczyźni	419	391	383	381	381	381	381	380	Men
Kobiety	446	417	413	410	411	411	410	410	Women
<b>Aktywni zawodowo</b>	<b>477</b>	<b>441</b>	<b>439</b>	<b>435</b>	<b>436</b>	<b>438</b>	<b>436</b>	<b>429</b>	<b>Economically active persons</b>
mężczyźni	265	244	245	245	244	248	246	241	men
kobiety	213	198	194	190	192	190	190	188	women
Pracujący	427	413	425	426	428	429	427	420	Employed persons
mężczyźni	237	228	237	240	240	242	241	235	men
kobiety	190	184	189	186	188	187	186	185	women
Bezrobotni <sup>a</sup>	50	28	13	9	8	9	9	9	Unemployed persons <sup>a</sup>
mężczyźni	27	15	8	5	.	6	5	6	men
kobiety	23	13	5	.	.	.	.	.	women
<b>WSPÓLCZYNNIK AKTYWNOŚCI ZAWODOWEJ w %</b>	<b>55,1</b>	<b>54,6</b>	<b>55,2</b>	<b>55,0</b>	<b>55,1</b>	<b>55,4</b>	<b>55,1</b>	<b>54,3</b>	<b>ACTIVITY RATE in %</b>
mężczyźni	63,2	62,4	64	64,3	64,0	65,1	64,6	63,4	men
kobiety	47,8	47,5	47	46,3	46,7	46,2	46,3	45,9	women
<b>Bierni zawodowo</b>	<b>387</b>	<b>367</b>	<b>358</b>	<b>356</b>	<b>356</b>	<b>353</b>	<b>355</b>	<b>361</b>	<b>Economically inactive persons</b>
mężczyźni	154	147	138	136	137	133	134	139	men
kobiety	233	220	219	220	219	220	221	222	women
<b>STOPA BEZROBOCIA w %</b>	<b>10,5</b>	<b>6,3</b>	<b>3,0</b>	<b>2,1</b>	<b>1,8</b>	<b>2,1</b>	<b>2,1</b>	<b>2,1</b>	<b>UNEMPLOYMENT RATE in %</b>
mężczyźni	10,2	6,1	3,3	2	.	2,4	2	2,5	men
kobiety	10,8	6,6	2,6	.	.	.	.	.	women

a Osoby w wieku 15–74 lata.  
a Persons aged 15–74.

**WYKRES 1 (26). WSKAŹNIK ZATRUDNIENIA DLA OSÓB W WIEKU 15 LAT I WIĘCEJ**  
**CHART 1 (26). THE EMPLOYMENT RATE FOR PERSONS AGED 15 YEARS AND OVER**



TABL. 2 (33). **PRACUJĄCY<sup>a</sup>**  
 Stan w dniu 31 grudnia  
**EMPLOYED PERSONS<sup>a</sup>**  
 As of 31 December

WYSZCZEGÓLNIENIE SPECIFICATION	2010	2015	2018	2019	
				ogółem total	w tym kobiety of which women
<b>OGÓŁEM TOTAL</b>	<b>323049</b>	<b>334597</b>	<b>357724</b>	<b>360657</b>	<b>168224</b>
sektor publiczny public sector	80219	73256	72815	73268	49780
sektor prywatny private sector	242830	261341	284909	287389	118444
Rolnictwo, leśnictwo, łowiectwo i rybactwo <sup>b</sup> Agriculture, forestry and fishing <sup>b</sup>	36531	37633	37337	37088	16131
Przemysł Industry	85069	88290	93968	94343	32932
w tym przetwórstwo przemysłowe of which manufacturing	75772	79802	85232	85593	30919
Budownictwo Construction	19227	18011	21790	22778	2318
Handel; naprawa pojazdów samochodowych <sup>Δ</sup> Trade; repair of motor vehicles <sup>Δ</sup>	53382	53503	56490	56415	30562
Transport i gospodarka magazynowa Transportation and storage	20326	22274	27338	28830	5766
Zakwaterowanie i gastronomia <sup>Δ</sup> Accommodation and catering <sup>Δ</sup>	5297	5502	6327	6726	4240
Informacja i komunikacja Information and communication	3010	3339	3748	3826	1161
Działalność finansowa i ubezpieczeniowa Financial and insurance activities	6183	6117	5693	5337	3608
Obsługa rynku nieruchomości <sup>Δ</sup> Real estate activities	4445	4304	4352	4041	2183
Działalność profesjonalna, naukowa i techniczna Professional, scientific and technical activities	7853	9150	9945	10217	5205
Administrowanie i działalność wspierająca <sup>Δ</sup> Administrative and support service activities	10691	12312	14622	14470	6455
Administracja publiczna i obrona narodowa; obowiązkowe zabezpieczenia społeczne Public administration and defence; compulsory social security	18131	17706	17516	17607	11791
Edukacja Education	26246	26592	27289	27511	21943
Opieka zdrowotna i pomoc społeczna Human health and social work activities	18134	19102	20231	20223	16533
Działalność związana z kulturą, rozrywką i rekreacją Arts, entertainment and recreation	3397	3300	3419	3498	2121
Pozostała działalność usługowa Other service activities	5127	7462	7659	7747	5275

a Według faktycznego miejsca pracy i rodzaju działalności. b Dla gospodarstw indywidualnych w rolnictwie dane szacunkowe.  
 a By actual workplace and kind of activity. b For private farms in agriculture estimated data.

TABL. 3 (34). **PRZECIĘTNE ZATRUDNIENIE**  
AVERAGE PAID EMPLOYMENT

WYSZCZEGÓLNIENIE	2010	2015	2018	2019		SPECIFICATION
				ogółem total	w tym podmioty o liczbie pracują- cych powyżej 9 osób <sup>a</sup> of which entities employing more than 9 persons <sup>a</sup>	
<b>O G Ó Ł E M</b>	<b>220881</b>	<b>216897</b>	<b>229341</b>	<b>231503</b>	<b>191503</b>	<b>T O T A L</b>
Rolnictwo, leśnictwo, łowiectwo i rybactwo	7005	7279	7485	7544	4646	Agriculture, forestry and fishing
Przemysł	71701	73997	76685	76887	72091	Industry
w tym przetwórstwo przemysłowe	66136	69311	71725	71776	67281	of which manufacturing
Budownictwo	12973	11193	12571	13305	6937	Construction
Handel; naprawa pojazdów samochodowych <sup>a</sup>	29542	27513	28991	29073	17575	Trade; repair of motor vehicles <sup>a</sup>
Transport i gospodarka magazynowa	10838	12031	16240	17286	13546	Transportation and storage
Zakwaterowanie i gastronomia <sup>a</sup>	3391	2874	3442	3859	2154	Accommodation and catering <sup>a</sup>
Informacja i komunikacja	1445	1435	1928	1924	1505	Information and communication
Działalność finansowa i ubezpieczeniowa	3260	3007	2901	2729	2255	Financial and insurance activities
Obsługa rynku nieruchomości <sup>a</sup>	3660	3262	2939	2848	2095	Real estate activities
Działalność profesjonalna, naukowa i techniczna	4604	4536	4968	5202	2901	Professional, scientific and technical activities
Administrowanie i działalność wspierająca <sup>a</sup>	9266	8893	9573	8737	7819	Administrative and support service activities
Administracja publiczna i obrona narodowa; obowiązkowe zabezpieczenia społeczne	17991	16845	16145	16345	16344	Public administration and defence; compulsory social security
Edukacja	25227	24347	25140	25397	25120	Education
Opieka zdrowotna i pomoc społeczna	15004	14666	14715	14710	13444	Human health and social work activities
Działalność związana z kulturą, rozrywką i rekreacją	2770	2669	2750	2787	2649	Arts, entertainment and recreation
Pozostała działalność usługowa	2204	2349	2869	2871	423	Other service activities

a Bez zatrudnionych za granicą.

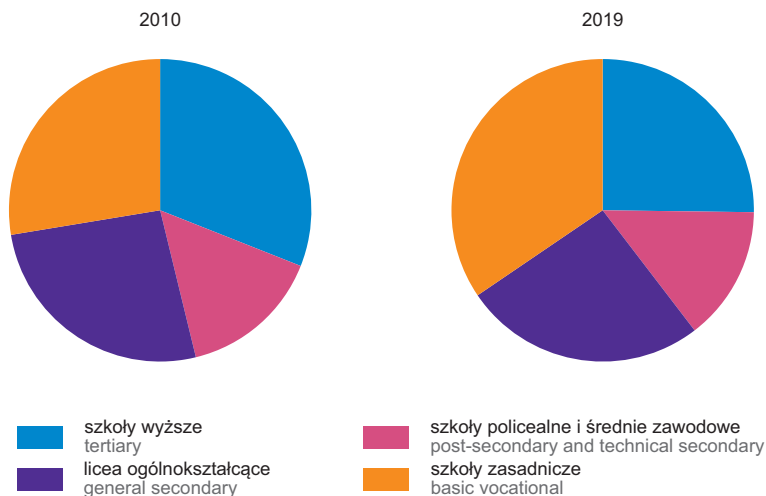
a Excluding persons employed abroad.

TABL. 4 (35). **PRZYJĘCIA DO PRACY I ZWOLNIENIA Z PRACY<sup>a</sup>**  
HIRES AND TERMINATIONS<sup>a</sup>

WYSZCZEGÓLNIENIE SPECIFICATION		Przyjęcia do pracy Hires		Współczynnik przyjęć w % Hire rate in %	Zwolnienia z pracy Terminations		Współczynnik zwolnień w % Terminations rate in %
		Ogółem Total	w tym kobiety women		Ogółem Total	w tym kobiety women	
<b>OGÓŁEM</b>	2010	42111	16744	23,9	39422	16164	22,3
<b>TOTAL</b>	2015	41271	17835	23,5	38867	15894	22,1
	2018	50060	20687	27,0	46885	19496	25,3
	<b>2019</b>	<b>48293</b>	<b>20617</b>	<b>25,8</b>	<b>45495</b>	<b>18749</b>	<b>24,3</b>
sektor publiczny public sector		7769	5592	12,7	7174	4891	11,7
sektor prywatny private sector		40524	15025	32	38321	13858	30,3
Rolnictwo, leśnictwo, łowiectwo i rybactwo Agriculture, forestry and fishing		904	227	21,6	884	239	21,1
Przemysł Industry		17918	5994	24,6	17757	5816	24,4
w tym przetwórstwo przemysłowe of which manufacturing		17026	5736	25	16946	5619	24,9
Budownictwo Construction		2412	174	35,3	2099	148	30,7
Handel; naprawa pojazdów samochodowych <sup>Δ</sup> Trade; repair of motor vehicles <sup>Δ</sup>		5141	2895	29,6	4859	2725	28,1
Transport i gospodarka magazynowa Transportation and storage		5729	689	42,9	5111	514	38,3
Zakwaterowanie i gastronomia <sup>Δ</sup> Accommodation and catering <sup>Δ</sup>		1049	722	51,5	1023	654	50,6
Informacja i komunikacja Information and communication		299	131	18,6	297	96	18,5
Działalność finansowa i ubezpieczeniowa Financial and insurance activities		425	316	20,1	479	350	23,1
Obsługa rynku nieruchomości <sup>Δ</sup> Real estate activities		301	167	14,5	307	161	15,1
Działalność profesjonalna, naukowa i techniczna Professional, scientific and technical activities		1666	929	67,8	1209	684	49,1
Administrowanie i działalność wspierająca <sup>Δ</sup> Administrative and support service activities		5246	2669	71,4	4927	2392	67,1
Administracja publiczna i obrona narodowa; obowiązkowe zabezpieczenia społeczne Public administration and defence; compulsory social security		2016	1378	11,9	1857	1187	10,9
Edukacja Education		2806	2340	12,4	2414	1949	10,7
Opieka zdrowotna i pomoc społeczna Human health and social work activities		1901	1671	14,4	1789	1519	13,5
Działalność związana z kulturą, rozrywką i rekreacją Arts, entertainment and recreation		358	237	14,4	347	227	13,9
Pozostałe sekcje Other sections		122	78	31,1	136	88	34,7

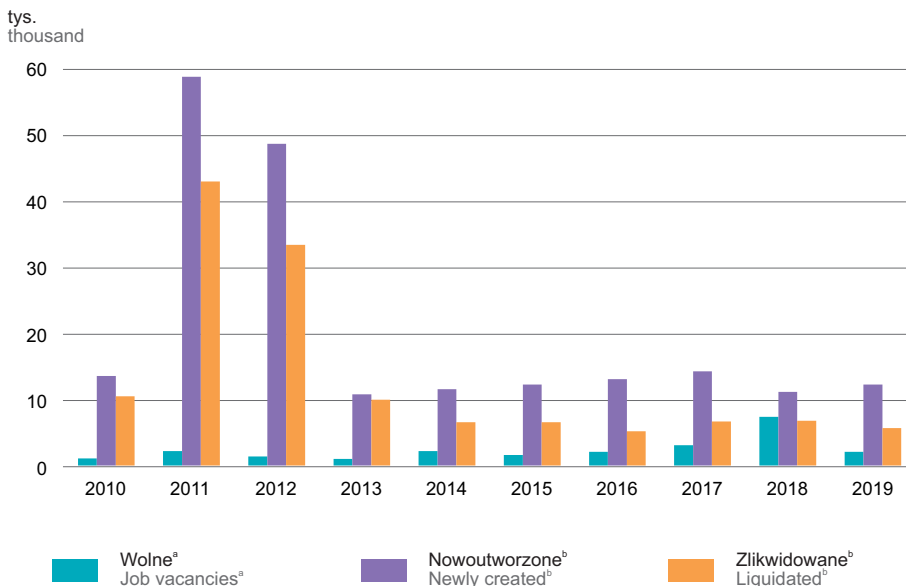
a Dane obejmują pełnozatrudnionych oraz sezonowych i zatrudnionych dorywczo; bez podmiotów gospodarczych o liczbie pracujących do 9 osób.  
a Data cover full-time paid employees as well as seasonal and temporary paid employees; excluding economic entities employing up to 9 persons.

WYKRES 2 (27). **ABSOLWENCI PODEJMUJĄCY PRACĘ PO RAZ PIERWSZY WEDŁUG RODZAJU UKOŃCZONEJ SZKOŁY<sup>a</sup>**  
 CHART 2 (27). **GRADUATES TAKING UP WORK FOR THE FIRST TIME BY TYPE OF SCHOOL THEY GRADUATED FROM<sup>a</sup>**



a Zatrudnieni na podstawie stosunku pracy; dane obejmują pełnozatrudnionych oraz sezonowych i zatrudnionych dorywczo; bez podmiotów gospodarczych o liczbie pracujących do 9 osób.  
 a Employed on the basis of an employment contract; data cover full-time paid employees as well as seasonal and temporary paid employees; excluding economic entities employing up to 9 persons.

WYKRES 3 (28). **MIEJSCA PRACY WOLNE, NOWOUTWORZONE I ZLIKwidOWANE**  
 CHART 3 (28). **JOB VACANCIES, NEWLY CREATED AND LIQUIDATED JOBS**



a Stan w dniu 31 grudnia. b W ciągu roku.  
 a As of 31 December. b During the year.

TABL. 5 (36). **BEZROBOTNI ZAREJESTROWANI**  
 Stan w dniu 31 grudnia  
 REGISTERED UNEMPLOYED PERSONS  
 As of 31 December

WYSZCZEGÓLNIENIE	2010	2015	2018	2019	SPECIFICATION
Bezrobotni zarejestrowani ogółem	59225	39348	22201	18498	Total registered unemployed persons
w tym kobiety	31607	21263	13115	10893	of which women
Z liczby ogółem – bezrobotni:					Of total number – unemployed persons:
dotychczas niepracujący	11347	5363	2592	2029	previously not employed
absolwenci <sup>a</sup>	3063	1501	669	588	school-leavers <sup>a</sup>
bez kwalifikacji zawodowych	16093	12687	7121	5848	without occupational qualifications
zwolnieni z przyczyn dotyczących zakładu pracy	1064	2307	935	857	terminated for company reasons
długotrwale bezrobotni <sup>b</sup>	26517	19712	10063	7774	long-term unemployed <sup>b</sup>
posiadający prawo do zasiłku	11365	6731	4190	3719	possessing benefit rights
posiadający co najmniej jedno dziecko do 6 roku życia		5905	4522	3814	with at least one child under 6 years of age
niepełnosprawni	4488	3479	2022	1794	disabled persons

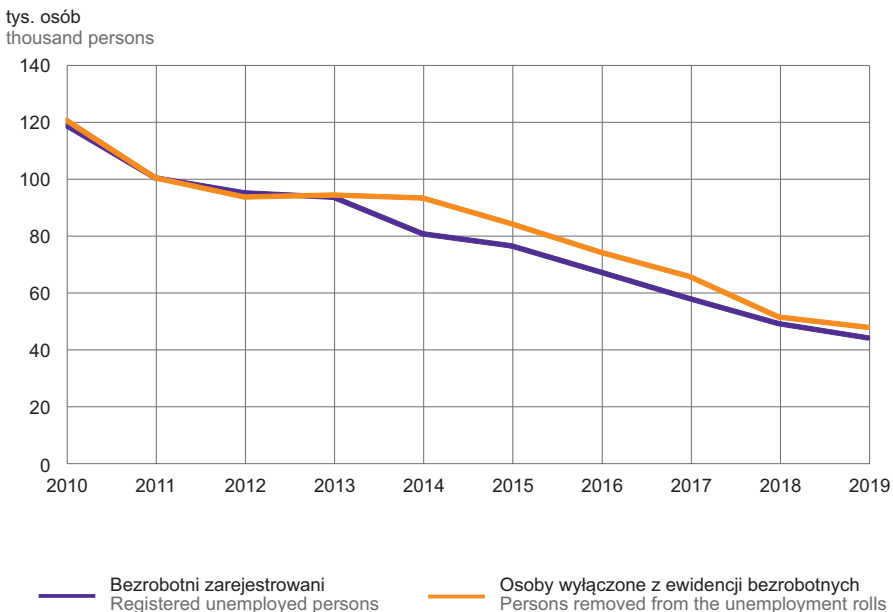
a Za bezrobotnego absolwenta uważa się osobę w okresie do upływu 12 miesięcy od dnia ukończenia nauki potwierdzonej świadectwem, dyplomem lub innym dokumentem ukończenia szkoły (dotyczy absolwentów z wykształceniem zasadniczym zawodowym, średnim, policealnym lub wyższym), kursów zawodowych trwających co najmniej 24 miesiące lub nabycia uprawnień do wykonywania zawodu przez osoby niepełnosprawne. b Pozostający w rejestrze powiatowego urzędu pracy łącznie przez okres ponad 12 miesięcy w okresie ostatnich 2 lat, z wyłączeniem okresów odbywania stażu i przygotowania zawodowego.

Ź r ó d ł o: dane Ministerstwa Rodziny, Pracy i Polityki Społecznej.

a An unemployed school-leaver is a person who has, within the last 12 months graduated any school confirmed by a certificate, diploma or other document completion of education (concerns school-leavers with basic vocational, secondary, post-secondary or tertiary education), has completed a minimum of 24 months of vocational training courses or disabled persons who acquired qualifications to work in a given occupation. b Remaining in the register rolls of the powiat labour office for the overall over 12 months during the last two years, excluding the time of undergoing traineeship and on a job occupational training.

S o u r c e: data of the Ministry of Family, Labour and Social Policy.

WYKRES 4 (29). **NAPŁYW I ODPIYW BEZROBOTNYCH**  
 CHART 4 (29). **INFLOW AND OUTFLOW OF THE UNEMPLOYED**



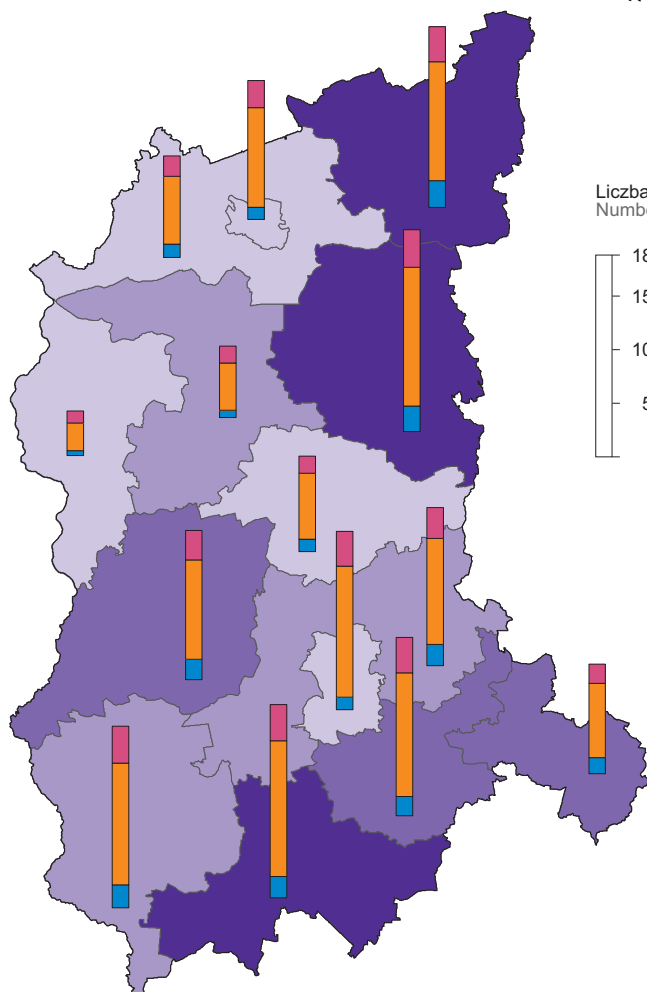
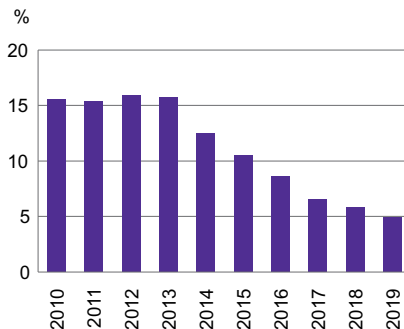
MAPA 1 (15). **STOPA BEZROBOCIA REJESTROWANEGO W 2019 R.**

Stan w dniu 31 grudnia


MAP 1 (15). **REGISTERED UNEMPLOYED RATE IN 2019**

As of 31 December

Stopa bezrobocia rejestrowanego  
Registered unemployment rate



Liczba bezrobotnych  
Number of unemployed



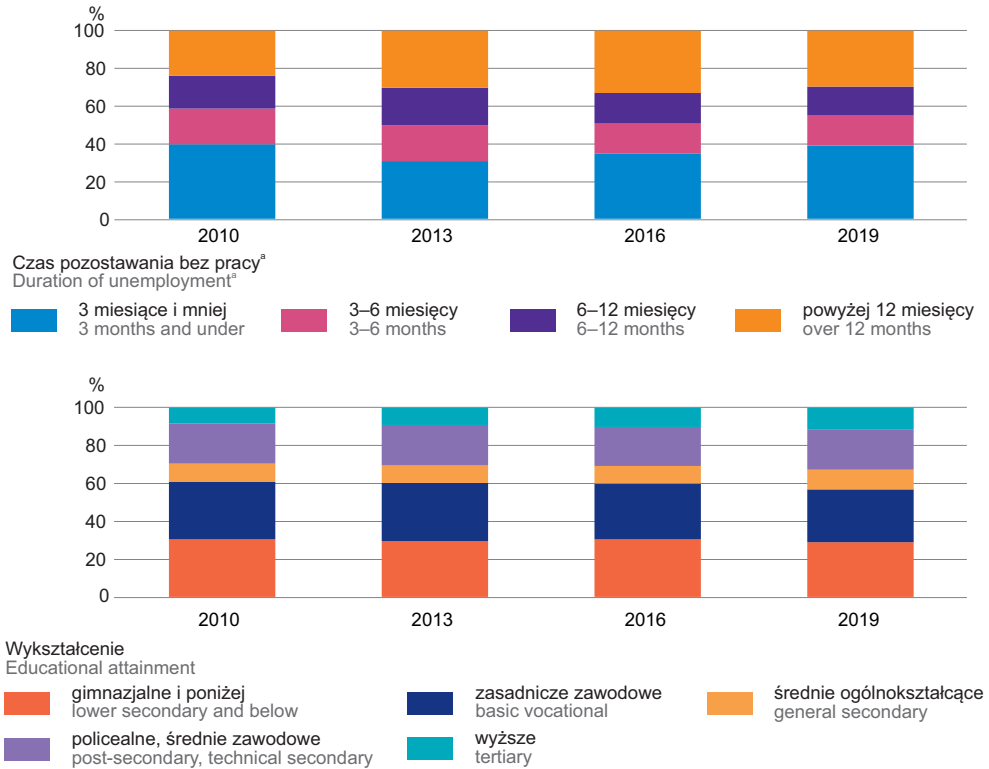
W wieku  
Aged

- 55 lat i więcej  
55 years and more
- 25-54
- 24 lata i mniej  
24 years and under

Stopa bezrobocia rejestrowanego  
Registered unemployment rate

- 8,1 – 9,8 %
  - 6,1 – 8,0
  - 4,1 – 6,0
  - 2,3 – 4,0
- lubuskie = 4,9%

WYKRES 5 (30). **BEZROBOTNI OGÓLEM WEDŁUG CZASU POZOSTAWANIA BEZ PRACY I WYKSZTAŁCENIA**  
 Stan w dniu 31 grudnia  
 CHART 5 (30). **UNEMPLOYED PERSONS BY DURATION OF UNEMPLOYMENT AND EDUCATIONAL ATTAINMENT**  
 As of 31 December



a Od momentu rejestracji w urzędzie pracy; przedziały zostały domknięte prawostronnie, np. w przedziale 3–6 uwzględniono osoby, które pozostawały bez pracy 3 miesiące i 1 dzień do 6 miesięcy.  
 a From the date of registering in a labour office; intervals were shifted upward, e.g., in the interval 3–6, persons remaining unemployed from 3 months and 1 day to 6 months were included.

TABL. 6 (37). **BEZROBOTNI ZAREJESTROWANI KORZYSTAJĄCY Z AKTYWNYCH FORM PRZECIWDZIAŁANIA BEZROBOCIU ORAZ OFERTY PRACY<sup>a</sup>**  
 REGISTERED UNEMPLOYED PERSONS BENEFITTING FROM LABOUR MARKET PROGRAMME AS WELL AS JOB OFFERS<sup>a</sup>

WYSZCZEGÓLNIENIE	2010	2015	2018	2019	SPECIFICATION
<b>Bezrobotni, którzy:</b>					<b>Unemployed persons who:</b>
Podjęli zatrudnienie przy pracach interwencyjnych	2645	1184	1134	1048	Undertook employment in intervention works
w tym kobiety	1550	687	709	584	of which women
Podjęli zatrudnienie przy robotach publicznych	2769	1044	736	569	Undertook employment in public works
w tym kobiety	841	425	328	240	of which women
Rozpoczęli szkolenie i staż u pracodawcy	17436	7475	3778	3312	Started training and traineeship with the employer
w tym kobiety	10635	4526	2404	2147	of which women
Rozpoczęli prace społecznie użyteczne	14530	2668	1149	1133	Started a social useful works
w tym kobiety	6794	1334	483	497	of which women
<b>Liczba zgłoszonych ofert pracy</b>	<b>51448</b>	<b>40472</b>	<b>52540</b>	<b>46881</b>	<b>Number of submitted job offers</b>
<b>Bezrobotni na 1 ofertę pracy<sup>b</sup></b>	<b>70</b>	<b>15</b>	<b>9</b>	<b>11</b>	<b>Unemployed persons per 1 job offer<sup>b</sup></b>

a W ciągu roku. b Stan na 31 grudnia.  
 Źródło: dane Ministerstwa Rodziny, Pracy i Polityki Społecznej.  
 a During the year. b As of 31 December.  
 Source: data of the Ministry of Family, Labour and Social Policy.



MAPA 2 (16). **ZATRUDNIENI W WARUNKACH ZAGROŻENIA<sup>a</sup> W 2019 R.**

Stan w dniu 31 grudnia

MAP 2 (16). **EXPOSURE TO RISK FACTORS AT WORK<sup>a</sup> IN 2019**

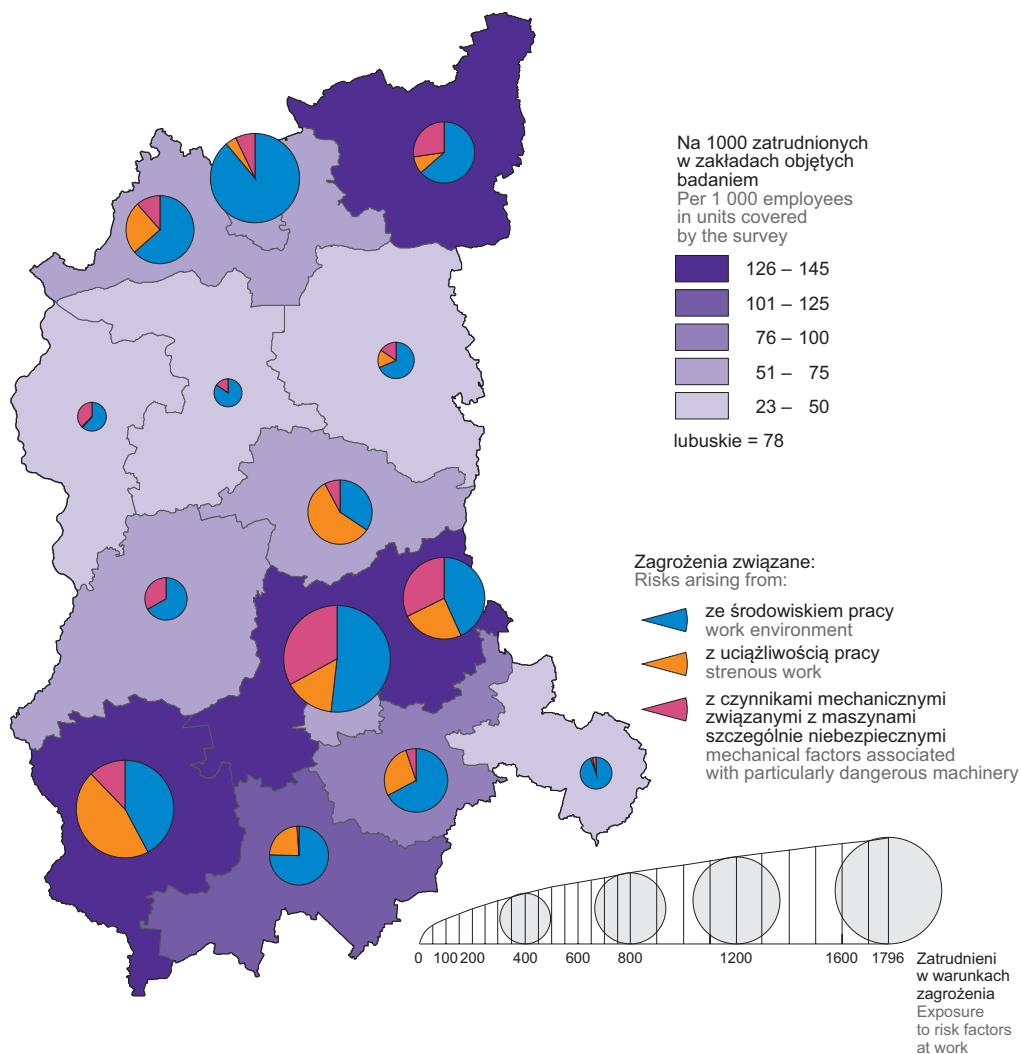
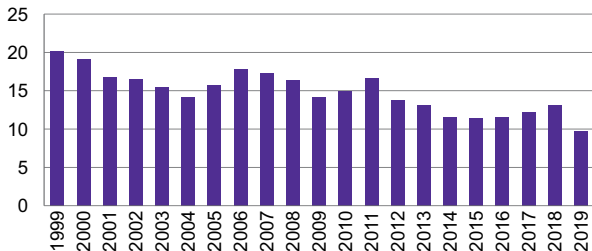
As of 31 December

Zatrudnieni w warunkach zagrożenia

Exposure to risk factors at work

w tys.

in thousands



<sup>a</sup> Liczeni tylko jeden raz w grupie czynnika przeważającego.  
<sup>a</sup> Employees listed only once by predominant factor.

TABL. 7 (38). **POSZKODOWANI W WYPADKACH PRZY PRACY<sup>a</sup>**  
**(poza gospodarstwami indywidualnymi w rolnictwie)**  
**PERSONS INJURED IN ACCIDENTS AT WORK<sup>a</sup>**  
**(excluding private farms in agriculture)**

WYSZCZEGÓLNIENIE	Ogółem Total	W wypadkach In accidents			Z liczby ogółem – niezdol- ni do pracy <sup>b</sup>			SPECIFICATION	
		śmier- telnych fatal	ciężkich serious	z innym skut- kiem with other effect	1–3 dni days	4–20	21 dni i więcej days and more		
<b>O G Ó Ł E M</b>	2010	2789	9	21	2759	38	1083	1496	<b>T O T A L</b>
	2015	2342	2	10	2330	37	1026	1191	
	2018	2401	5	13	2383	46	1087	1166	
	<b>2019</b>	<b>2154</b>	<b>8</b>	<b>14</b>	<b>2132</b>	<b>14</b>	<b>997</b>	<b>1114</b>	
Rolnictwo, leśnictwo, łowiectwo i rybactwo		47	2	-	45	-	19	26	Agriculture, forestry and fishing
Przemysł w tym przetwórstwo przemysłowe		1146	2	11	1133	2	532	600	Industry of which manufacturing
Budownictwo		43	-	-	43	1	16	26	Construction
Handel; naprawa pojazdów samochodowych <sup>Δ</sup>		237	1	1	235	3	119	109	Trade; repair of motor vehicles <sup>Δ</sup>
Transport i gospodarka maga- zynowa		173	2	-	171	3	74	92	Transportation and storage
Zakwaterowanie i gastronomia <sup>Δ</sup>		20	-	-	20	1	9	10	Accommodation and catering <sup>Δ</sup>
Informacja i komunikacja		6	-	-	6	-	3	3	Information and communication
Działalność finansowa i ubezpie- czeniowa		18	-	-	18	-	8	10	Financial and insurance activities
Obsługa rynku nieruchomości <sup>Δ</sup>		22	1	-	21	-	10	11	Real estate activities
Działalność profesjonalna, naukowa i techniczna		16	-	1	15	-	5	11	Professional, scientific and technical activities
Administrowanie i działalność wspierająca <sup>Δ</sup>		49	-	-	49	-	12	36	Administrative and support service activities
Administracja publiczna i obrona narodowa; obowiązkowe zabezpieczenia społeczne		109	-	-	109	1	57	51	Public administration and defen- ce; compulsory social security
Edukacja		93	-	-	93	2	47	43	Education
Opieka zdrowotna i pomoc społeczna		153	-	1	152	1	78	72	Human health and social work activities
Działalność związana z kulturą, rozrywką i rekreacją		11	-	-	11	-	3	8	Arts, entertainment and recre- ation
Pozostała działalność usługowa		11	-	-	11	-	5	6	Other service activities

a Zgłoszone w danym roku. b Bez osób poszkodowanych w wypadkach śmiertelnych.  
a Registered in a given year. b Excluding persons injured in fatal accidents.