



Turystyka w województwie lubuskim w latach 2016–2018



Turystyka w województwie lubuskim w latach 2016–2018

Tourism of Lubuskie Voivodship in the years 2016–2018

Urząd Statystyczny w Zielonej Górze Statistical Office in Zielona Góra

Zielona Góra 2019

Opracowanie merytoryczne

Content-related works

Urząd Statystyczny w Zielonej Górze

Statistical Office in Zielona Góra

Zespół autorski

Editorial team

Małgorzata Sadowska, Edyta Leśniarek

Kierujący

Supervisor

Robert Wróbel

Prace redakcyjne

Editorial work

Małgorzata Sadowska

Skład i opracowanie graficzne

Typesetting and graphics

Edyta Leśniarek, Małgorzata Sadowska

Recenzent

Reviewer

Roman Fedak

Publikacja dostępna na stronie

Publications available on website

zielonagora.stat.gov.pl

Przy publikowaniu danych US prosimy o podanie źródła

When publishing SO data — please indicate the source

Przedmowa

Urząd Statystyczny w Zielonej Górze przekazuje Państwu kolejną edycję publikacji ukazującej się w cyklu 3-letnim, zawierającej podstawowe informacje o infrastrukturze turystycznej i jej wykorzystaniu w województwie lubuskim w latach 2016-2018.

Publikacja składa się z uwag metodycznych, części opisowej i tabelarycznej.

W uwagach metodycznych przedstawiono podstawowe pojęcia i definicje, metodologię badania, a także definicje wskaźników charakteryzujących stopień zagospodarowania turystycznego oraz intensywność ruchu turystycznego. W części opisowej scharakteryzowano bazę turystyczną województwa – jej rozmieszczenie, wykorzystanie oraz rozwój w badanym okresie, a także pozycję na tle kraju. W części tabelarycznej zawarto zestawienia liczbowe dotyczące turystycznych obiektów noclegowych oraz działalności PTTK.


Podstawowe informacje zaprezentowano w przekroju podregionów, powiatów i gmin. Ponadto w celu przedstawienia możliwie pełnego potencjału turystycznego województwa, najważniejsze informacje ukazano również na tle kraju oraz pozostałych województw. Wybrane zjawiska i relacje zilustrowano na mapach i wykresach.

Informacje przedstawione w publikacji pochodzą ze statycznych badań statystycznych realizowanych przez statystykę publiczną oraz ze sprawozdań PTTK.

Niniejsze wydawnictwo dostępne jest na stronie internetowej Urzędu Statystycznego w Zielonej Górze.

Mamy nadzieję, że niniejsze opracowanie okaże się przydatnym źródłem informacji o zmianach zachodzących w infrastrukturze i ruchu turystycznym w województwie lubuskim w ostatnich latach.

Dyrektor
Urzędu Statystycznego
w Zielonej Górze



Roman Fedak

Preface

The Statistical Office in Zielona Góra presents you the next edition of a publication published every 3 years, presents basic data on tourist infrastructure and its use in the Lubuskie voivodship in years 2016-2018.

The publication consists of methodological notes, a descriptive and a tabular part.

The methodological part includes some basic notions and definitions, methodology of survey and definitions of indicators characterizing the degree of tourism development and intensity of tourism. The analytical part describes tourism infrastructure – its distribution, use and development in a surveyed period as well as a rank of the Lubuskie voivodship in Poland. The tables show figures on tourist accommodation facilities and the activity of Polish Tourist and Sightseeing Society (PTTK).


The basic information is presented by subregions, powiats and gminas. Additionally, in order to present the full tourist potential of the voivodship, the most important information is also shown on the background of the country and other voivodships. Selected phenomena and relations have been illustrated on charts and maps.

The information presented in this publication is derived from permanent statistical surveys conducted by public statistics and from the reports of PTTK.

This publication is available on the webpage of the Statistical Office in Zielona Góra.

We hope that this publication will be a useful source of information about the changes occurring in the tourist infrastructure and tourism intensity in Lubuskie voivodship in recent years.

P r e s i d e n t
of the Statistical Office
in Zielona Góra



Roman Fedak

Spis treści

Przedmowa
Spis treści.....
Spis tablic.....
Spis wykresów i map
Objaśnienia znaków umownych. Ważniejsze skróty
Synteza
Uwagi metodologiczne.....

Contents

	Str. Page
Preface	3
Contents	5
List of tables	5
List of charts and maps.....	7
Symbols. Major abbreviations	8
Executive summary.....	10
Methodological notes.....	92

Spis tablic

Tablica 1.	Podstawowe dane o turystycznych obiektach noclegowych
Tablica 2.	Turystyczne obiekty noclegowe
Tablica 3.	Turystyczne obiekty noclegowe według podregionów i powiatów ..
Tablica 4.	Turystyczne obiekty noclegowe według podregionów, powiatów i gmin
Tablica 5.	Wybrane wskaźniki dotyczące infrastruktury noclegowej i jej wykorzystania według podregionów i powiatów
Tablica 6.	Placówki gastronomiczne w turystycznych obiektach noclegowych
Tablica 7.	Hotele według kategorii.....
Tablica 8.	Turyści korzystający z turystycznych obiektów noclegowych według miesięcy.....
Tablica 9.	Wynajęte pokoje w obiektach hotelowych według miesięcy.....
Tablica 10.	Udzielone noclegi w turystycznych obiektach noclegowych według miesięcy

List of tables

Table 1.	Basic data on tourist accommodation establishments.....	26
Table 2.	Tourist accommodation establishments.....	30
Table 3.	Tourists accommodation establishments by subregions and powiats....	32
Table 4.	Tourist accommodation establishments by subregions, powiats and gminas.....	38
Table 5.	Selected indices for capacity and occupancy in tourist accommodation establishments by subregions and powiats	58
Table 6.	Catering establishments in tourist accommodation establishments.....	59
Table 7.	Hotels by category	63
Table 8.	Tourists accommodated in tourist accommodation establishments by months	64
Table 9.	Rooms rented in hotels and similar establishments by months	68
Table 10.	Nights spent (overnight stays) in tourist accommodation establishments by months	70

Spis tablic (dok.)

Tablica 11.	Stopień wykorzystania miejsc noclegowych w turystycznych obiektach noclegowych według miesięcy.....
Tablica 12.	Stopień wykorzystania pokoi w obiektach hotelowych według miesięcy.....
Tablica 13.	Turyści zagraniczni korzystający z noclegów w turystycznych obiektach noclegowych według wybranych krajów.....
Tablica 14.	Zaplecze sportowo-rekreacyjne i rehabilitacyjne w turystycznych obiektach noclegowych w 2017 r.
Tablica 15.	Zaplecze konferencyjne w turystycznych obiektach noclegowych w 2017 r.
Tablica 16.	Udogodnienia dla osób niepełnosprawnych w turystycznych obiektach noclegowych w 2017 r.
Tablica 17.	Ścieżki rowerowe
Tablica 18.	Koła, kluby oraz członkowie Polskiego Towarzystwa Turystyczno-Krajoznawczego.....
Tablica 19.	Przewodnicy turystyczni i piloci wycieczek
Tablica 20.	Turystyka kwalifikowana.....
Tablica 21.	Turystyka powszechna
Tablica 22.	Szlaki turystyczne

List of tables (cont.)

	Str. Page
Table 11.	Occupancy rate of bed places in tourist accommodation establishments by months 74
Table 12.	Occupancy rate of rooms in hotels and similar facilities by months..... 76
Table 13.	Foreign tourists accommodated in tourist accommodation establishments by selected country 76
Table 14.	Sport, recreational and rehabilitation infrastructure in tourist accommodation establishments in 2017 80
Table 15.	Conference infrastructure in tourist accommodation establishments in 2017 82
Table 16.	Adaptation for disabled persons in tourist accommodation establishments in 2017..... 84
Table 17.	Bicycle lane..... 85
Table 18.	Circles, clubs and members of the Polish Tourist and Sightseeing Society..... 89
Table 19.	Tour and excursion guides 89
Table 20.	Qualified tourism 90
Table 21.	Regular tourism 91
Table 22.	Tourist trails 91

Spis wykresów i map**List of charts and maps**Str.
Page

Wykres 1.	Struktura turystycznych obiektów noclegowych i miejsc noclegowych według rodzajów obiektów w 2018 r.	Chart 1.	Structure of tourist accommodation establishments and bed places by type in 2018 r.	11
Wykres 2.	Struktura wybranych obiektów hotelowych według kategorii w 2018 r..	Chart 2.	Structure of selected hotel facilities by categories in 2018 r.	12
Wykres 3.	Struktura placówek gastronomicznych w turystycznych obiektach noclegowych w 2018 r.	Chart 3.	Structure of catering establishments in tourist accommodation establishments in 2018 r.	14
Wykres 4.	Wykorzystanie turystycznych obiektów noclegowych według miesięcy w 2018 r.	Chart 4.	Occupancy of tourist accommodation establishments by months in 2018	16
Wykres 5.	Korzystający z noclegów w turystycznych obiektach noclegowych według grup obiektów w 2018 r.	Chart 5.	Tourists accommodated in tourist accommodation establishments by group of establishments in 2018.	17
Wykres 6.	Turyści zagraniczni korzystający z turystycznych obiektów noclegowych według wybranych krajów w 2018 r.	Chart 6.	Foreign tourists accommodated in tourist accommodation establishments by selected countries in 2018	73
Mapa 1.	Miejsca noclegowe w turystycznych obiektach noclegowych w 2018 r.	Map 1.	Bed places in tourist accommodation establishments in 2018	14
Mapa 2.	Korzystający z noclegów w turystycznych obiektach noclegowych w 2018 r.	Map 2.	Tourists accommodated in tourist accommodation establishments in 2018.	18
Mapa 3.	Udzielone noclegi w turystycznych obiektach noclegowych w 2018 r..	Map 3.	Nights spent (overnight stays) in tourist accommodation establishments in 2018	19
Mapa 4.	Stopień wykorzystania miejsc noclegowych i pokoi według powiatów w 2018 r.	Map 4.	Occupancy rate of bed places and rooms in tourist accommodation establishments in 2018	20

Objaśnienia znaków umownych

Symbols

Symbol Symbol	Opis Descriptions
Kreska (-)	zjawisko nie wystąpiło magnitude zero
Zero (0)	zjawisko istniało w wielkości mniejszej od 0,5 magnitude not zero, but less than 0,5 of a unit
(0,0)	zjawisko istniało w wielkości mniejszej od 0,05 magnitude not zero, but less than 0,05 of a unit
Kropka (.)	zupełny brak informacji albo brak informacji wiarygodnych data not available or not reliable
Znak (x)	wypełnienie pozycji jest niemożliwe lub niecelowe not applicable
Znak (Δ)	oznacza, że nazwy zostały skrócone w stosunku do obowiązującej klasyfikacji categories of applied classification are presented in abbreviated form
Znak (#)	oznacza, że dane nie mogą być opublikowane ze względu na konieczność zachowania tajemnicy statystycznej w rozumieniu ustawy o statystyce publicznej data may not be published due to the necessity of maintaining statistical confidentiality in accordance with the Law on Public Statistics
„W tym”	oznacza, że nie podaje się wszystkich składników sumy indicates that not all elements of the sum are given
Comma (,)	used in figures represents the decimal point

Ważniejsze skróty

Major abbreviation

Skrót Abbreviation	Pełna nazwa Complete name
tys.	tysiąc thousand
mln	milion million
km km	kilometr kilometre
m m	metr metre
km ² km ²	kilometr kwadratowy square kilometre
ha ha	hektar hectare
m ² m ²	metr kwadratowy square metre
m ³ m ³	metr sześcienny cubic metre

Skrót Abbreviation	Pełna nazwa Complete name
p. proc. pp	punkt procentowy percentage point
kat. cat.	kategoria category
cd. cont.	ciąg dalszy continued
dok. cont.	dokończenie continued
tabl.	tablica table
tj. i.e.	to jest that is

Synteza

Executive summary

Możliwości turystyczne województwa lubuskiego

Województwo lubuskie wyróżniają szczególne walory przyrodnicze, przede wszystkim urozmaicony krajobraz, duże kompleksy leśne, liczne jeziora oraz bogata fauna i flora.

Ogółem na terenie województwa znajduje się 550 rzek, kanałów oraz innych cieków o istotnej wielkości, o łącznej długości ok. 5726 km. Średnia gęstość sieci rzecznej wynosi 0,41 km/km².

Część północna województwa lubuskiego, na północ od doliny Odry, posiada stosunkowo wysoki współczynnik jeziorności (stosunek powierzchni jezior do powierzchni obszaru), wynoszący około 1,3%. W pozostałej części, położonej poniżej linii ostatniego zlodowacenia, jeziorność wynosi poniżej 0,3%. Na terenie województwa występuje ogółem 519 jezior o łącznej powierzchni 13009,8 ha, co stanowi 0,93% powierzchni województwa. Największym jeziorem regionu jest Jezioro Sławskie o powierzchni zwierciadła wody 817,3 ha, a następnymi w kolejności to jeziora Osiek wraz z Ogardzką Odnogą (532,5 ha) i Niestysz (486,2 ha). Najgłębszym jeziorem województwa, a dziesiątym w Polsce jest jezioro Ciecz (Trześniowskie) – 58,8 m, ponad 40 m głębokości ma jezioro Lipie (42,0 m). Największą objętość wody magazynują jeziora: Osiek ponad 50 mln m³, Sławskie 42,6 mln m³ i Ostrowiec 36,4 mln m³. Jeziora są połączone kanałami i rzekami, tworząc wielokilometrowy system szlaków wodnych i stanowiąc tereny sprzyjające uprawianiu sportów wodnych (żeglarstwa, kajakarstwa, windsurfingu, wędkowania i nurkowania).

Środowisko naturalne województwa jest w niewielkim stopniu przekształcone oraz mało zanieczyszczone. Bogactwem województwa są lasy i puszcze, z licznymi parkami krajobrazowymi, rezerwatami i pomnikami przyrody oraz z żyjącymi dziko zwierzętami.

Lubuskie odznacza się najwyższą lesistością w kraju (49,3%). W lesie można spotkać m.in. bobry, sarny, jelenie, daniela, dziki i wilki. Region zamieszkują także liczne gatunki ptaków – m.in. bociany, żurawie, rybitwy, bieliki, derkacze, krwawodzioby, perkozy, bażanty i kuropatwy. Największe kompleksy leśne występują w części zachodniej i środkowej regionu („Puszcza Rzepińska”, „Buczyna Łagowska”). Większe zespoły leśne występują również w okolicach Lubuska i na południe od Żar („Bory Dolnośląskie”). Rosną tu głównie młode, ok. sześćdziesięcioletnie, suche lasy sosnowe. Atrakcją stanowią też występujące na Ziemi Lubuskiej gaje i lasy akacjowe oraz lipowe aleje na południu województwa lubuskiego.

Obszary prawnie chronione stanowią blisko 40% powierzchni województwa lubuskiego. Znajdują się tu 2 parki narodowe: *Drawieński* i *Ujście Warty*. Prowadzone przez Regionalną Dyрекcyję Ochrony Środowiska w Gorzowie Wielkopolskim rejestry obejmują (według stanu w dniu 31 XII 2017 r.): 67 rezerwatów przyrody, 8 parków krajobrazowych, 38 obszarów chronionego krajobrazu, 408 użytków ekologicznych i 15 zespołów przyrodniczo-krajobrazowych oraz 1388 pomników przyrody.

Ponad 25% powierzchni województwa objęte jest ochroną bioróżnorodności i bogactwa przyrodniczego przez sieć *Natura 2000*. Wyznaczono do tej pory 13 obszarów specjalnej ochrony dzikich ptaków i 66 specjalnych obszarów ochrony siedlisk przyrodniczych.

Turystyczny krajobraz województwa tworzą również zamki, kościoły oraz dworki i pałace związane z historią regionu. Uatrakcyjnieniem pobytu może być poznanie folkloru, tradycji, twórczości ludowej, a także potraw kuchni regionalnej. Województwo proponuje szeroką ofertę imprez kulturalnych, sportowych, rozrywkowych i artystycznych.

Specjalnością turystyczną Lubuskiego staje się enoturystyka – to wizyty w winnicach i liczne degustacje ich wyrobów. Wizytówką tej formy rekreacji jest jedyne w Polsce "żywe" muzeum wina – Lubuskie Centrum Winiarstwa w Zaborze koło Zielonej Góry. Głównym celem stworzenia Lubuskiego Centrum Winiarstwa jest rozwój marki i potencjału turystycznego województwa lubuskiego, a także budowanie tożsamości regionalnej, integracja środowisk winiarskich oraz rekultywacja tradycji związanych z uprawą winorośli i produkcją wina na terenie Ziemi Lubuskiej.

Centrum Winiarstwa, oprócz turystycznej, spełnia także funkcje: reprezentacyjną, rekreacyjną, dydaktyczną i muzealną, a ponadto stanowi bazę naukowo-dydaktyczną umożliwiającą kształcenie studentów na kierunku winiarskim oraz ośrodek doradztwa dla winiarzy.

Szczególne walory przyrodnicze i liczne zabytki województwa lubuskiego czynią z jego terenów piękniejszy z regionów Polski, który od lat przyciąga turystów krajowych jak i zagranicznych.

Obiekty i miejsca noclegowe

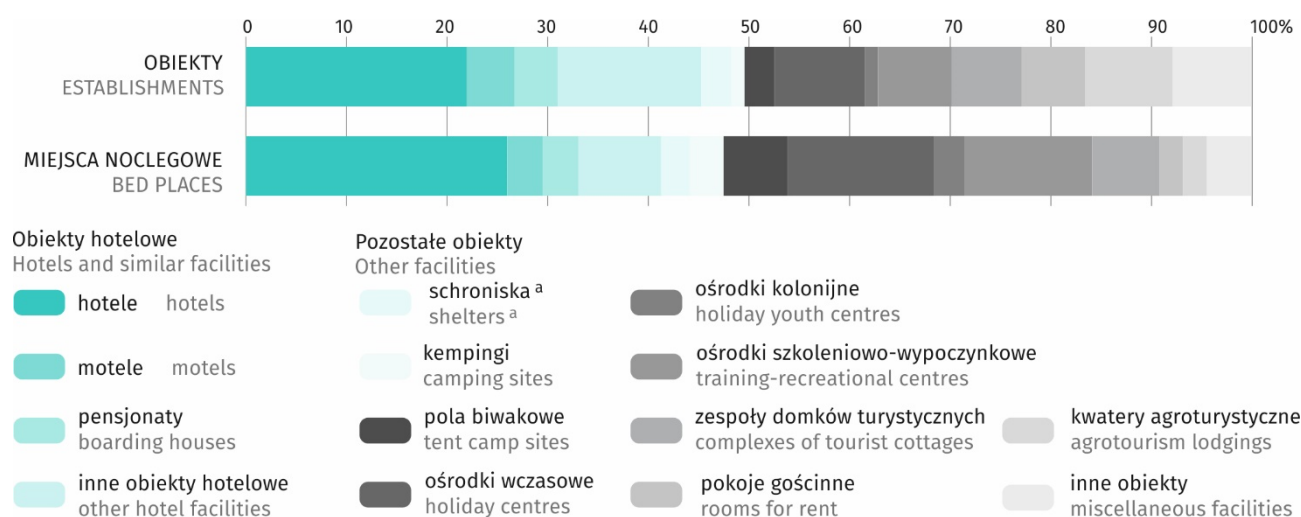
W końcu lipca 2018 r. w województwie lubuskim badana zbiorowość turystycznych obiektów noclegowych (posiadających 10 i więcej miejsc noclegowych) liczyła 300 obiektów. Miejsca całonocne oferowało 217 spośród nich (72,3%, przy średniej krajowej stanowiącej 69,6%).

W analizowanym okresie zauważalna jest względnie stała liczba obiektów noclegowych uczestniczących w badaniu, oscylująca w przedziale od 290 do 300.

Obiekty noclegowe województwa oferowały 18,5 tys. miejsc noclegowych, co stanowiło 2,3% ogólnej liczby miejsc noclegowych w Polsce (blisko trzyprocentowy udział mierzony liczbą obiektów noclegowych). Średnio na 100 km² powierzchni województwa lubuskiego przypadały 2 turystyczne obiekty noclegowe (w kraju – 3,5). Na 1000 Lubuszan przypadało przeciętnie 18 miejsc noclegowych (w Polsce – 21).

Wykres 1. Struktura turystycznych obiektów noclegowych i miejsc noclegowych według rodzajów obiektów w 2018 r. Stan w dniu 31 VII

Chart 1. Structure of tourist accommodation establishments and bed places by type in 2018. As of 31 July



a łącznie z młodzieżowymi i szkolnymi.

a Including youth hostels and school youth hostels.

Baza noclegowa turystyki obejmowała 136 obiektów hotelowych oraz 164 pozostałe obiekty. Najliczniejszą grupę wśród obiektów hotelowych, podobnie jak w latach poprzednich, stanowiły hotele – 66 obiektów. Następną grupą, pod względem liczebności (43 obiekty), były inne obiekty hotelowe (hotele, motele, pensjonaty, którym nie została nadana żadna kategoria, a także domy gościnne, zajazdy, wille i zamki świadczące usługi hotelowe np. codzienne sprzątnięcie, ścielenie łóżek, mycie urządzeń sanitarnych). Wśród pozostałych obiektów najliczniej reprezentowane były ośrodki wczasowe, kwatery agroturystyczne i ośrodki szkoleniowo-wypoczynkowe, których było odpowiednio: 27, 26 i 22. W relacji do stanu z lipca 2016 r. liczba turystycznych obiektów noclegowych zwiększyła się o 1, tj. o 0,3%, przy wzroście o 10, tj. o 4,8%, liczby obiektów całonocnych.

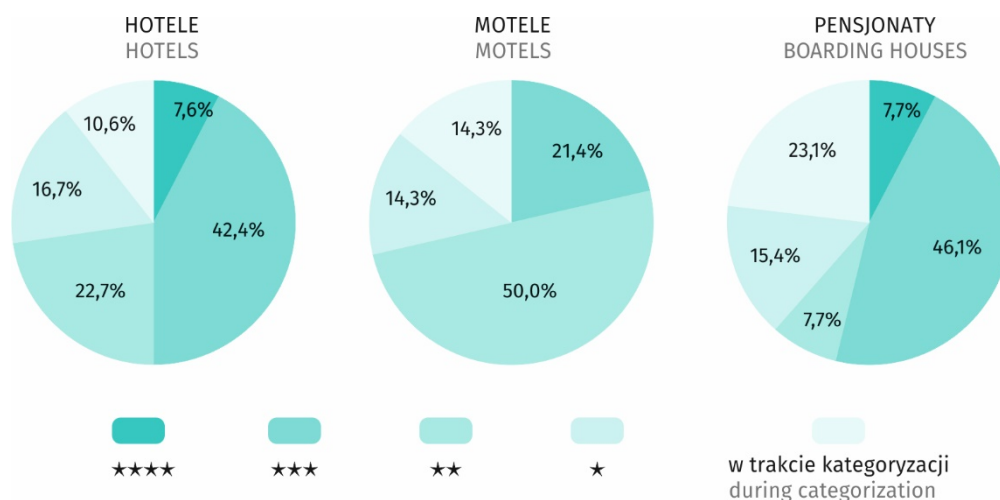
W stosunku do stanu sprzed dwóch lat przybyły 2 inne obiekty hotelowe; baza hoteli powiększyła się o 1, przy spadku liczby moteli o 1, natomiast liczba pensjonatów nie uległa zmianie. Wśród pozostałych obiektów,

gdzie ogółem ubył jeden obiekt, najwięcej ubyto pól biwakowych (5 obiektów). Liczba pól biwakowych w latach 2016-2018 systematycznie się zmniejszała – z 14 w 2016 r. do 9 w 2018 r. (spadek o 35,7%). Jednak to właśnie wśród pozostałych obiektów odnotowano, w okresie trzech lat, najwyższy wzrost – przybyło bowiem 8 pokoi gościnnych; ich liczba zwiększyła się blisko dwukrotnie (z 11 w 2016 r. do 19 w 2018 r.)

Ponad połowę hoteli (43, tj. 65,2%) stanowiły obiekty średniej klasy, oznaczone kategorią 3- i 2-gwiazdkową, 5 hoteli (7,6%) miało kategorię 4-gwiazdkową, nie odnotowano hoteli o najwyższej 5-gwiazdkowej kategorii.

Wykres 2. Struktura wybranych obiektów hotelowych według kategorii w 2018 r. Stan w dniu 31 VII

Chart 2. Structure of selected hotel facilities by categories in 2018. As of 31 July



Według stanu w dniu 31 lipca 2018 r. w turystycznych obiektach noclegowych na podróżnych czekało 18512 miejsc noclegowych. W ogólnej liczbie miejsc – 11083, tj. 59,9%, stanowiły miejsca noclegowe dostępne dla turystów przez cały rok. W porównaniu z 2016 r. udział miejsc całorocznych w ogólnej liczbie miejsc noclegowych wzrósł o 2,1 p. proc. Jeden obiekt turystyczny oferował przeciętnie 62 miejsca noclegowe (rok wcześniej – 63, a w 2016 r. – 64).

W końcu lipca 2018 r. najwięcej (4824) miejsc noclegowych posiadały hotele (wzrost w porównaniu z 2016 r. o 4,6% i dość znaczny w porównaniu z 2017 r. – o 10,1%). W pozostałych obiektach hotelowych liczba miejsc noclegowych, w porównaniu z 2016 r., obniżyła się – najbardziej w motelach (o 6,6%).

W sześciu pozostałych turystycznych obiektach noclegowych odnotowano wzrost liczby miejsc noclegowych (największy, ponad dwukrotny, w pokojach gościnnych), natomiast w pozostałych obiektach miał miejsce spadek, m.in.: na polach biwakowych – o 29,1%, w ośrodkach szkoleniowo-wypoczynkowych – o 8,3%, w zespołach domków turystycznych – o 7,6%, w ośrodkach wczasowych – o 6,4%, czy w kwaterach agroturystycznych – o 7,6%. Skutkowało to spadkiem liczby miejsc noclegowych ogółem w województwie o 2,7% w porównaniu ze stanem zanotowanym 31 lipca 2016 r.

W stosunku do stanu sprzed roku liczba hoteli skategoryzowanych pod względem standardu usług, lokalizacji czy wyposażenia uległa pewnym zmianom. W 2018 r. województwie działało 5 hoteli 4-gwiazdkowych (bez zmian w porównaniu z dwoma poprzednimi latami), 28 hoteli 3-gwiazdkowych (więcej o jeden hotel w porównaniu z 2016 r. i o dwa obiekty w stosunku do poprzedniego roku), 15 hoteli 2-gwiazdkowych (mniej o dwa i jeden obiekt w porównaniu do analizowanych okresów) oraz 11 hoteli oznaczonych jedną gwiazdką (bez zmian w porównaniu z 2016 r. i więcej o 1 hotel w stosunku do roku poprzedniego). Pozostałe hotele były w trakcie kategoryzacji.

Średnia liczba pokoi w hotelach województwa lubuskiego wyniosła – 38, (36 w poprzednim roku i 37 w 2016 r.). Spośród wszystkich pokoi hotelowych 99,0% dysponowało pełnym węzłem higieniczno-sanitarnym, a 69 pokoi (2,8% ogółu) przystosowanych było dla osób niepełnosprawnych. Przeciętny motel liczył 23, a pensjonat 24 pokoje. W łazienkę i toaletę wyposażonych było 98,8% pokoi w motelach i 97,7% pokoi w pensjonatach (w poprzednim roku 100,0% pokoi w motelach i 97,8% pokoi w pensjonatach, a w końcu lipca 2016 r. pokoje we wszystkich motelach oraz pensjonatach posiadały własne WC).

Tablica 1. Turystyczne obiekty noclegowe. Stan w dniu 31 VII

Table 1. Tourist accommodation establishments. As of 31 July

Wyszczególnienie Specification		Obiekty Facilities		Miejsca noclegowe Bed places		Liczba miejsc noclegowych na 1 obiekt Bed places per facilities	
		w liczbach bezwzględnych in total number	2016=100	w liczbach bezwzględnych in total number	2016=100	w liczbach bezwzględnych in total number	2016=100
OGÓŁEM TOTAL	2016	299	100,0	19023	100,0	64	100,0
	2017	290	97,0	18159	95,5	63	98,4
	2018	300	100,3	18512	97,3	62	96,9
w tym całoroczne of which open all year	2016	207	100,0	10989	100,0	53	100,0
	2017	204	98,6	10626	96,7	52	98,1
	2018	217	104,8	11083	100,9	51	96,2
Obiekty hotelowe Hotels and similar facilities	2016	134	100,0	7539	100,0	56	100,0
	2017	133	99,3	7445	98,8	56	100,0
	2018	136	101,5	7654	101,5	56	100,0
Hotele Hotels		66	101,5	4824	104,6	73	102,8
Motele Motels		14	93,3	642	93,4	46	100,0
Pensjonaty Boarding houses		13	100,0	672	99,1	52	100,0
Inne obiekty hotelowe Other hotel facilities		43	104,9	1516	97,2	35	92,1
Pozostałe obiekty Other facilities	2016	165	100,0	11484	100,0	70	100,0
	2017	157	95,2	10714	93,3	68	97,1
	2018	164	99,4	10858	94,5	66	94,3
Schroniska młodzieżowe Youth hostels		2	100,0	80	123,1	40	121,2
Szkolne schroniska młodzieżowe School youth hostels		7	87,5	445	114,1	64	130,6
Kempingi Camping sites		4	100,0	605	100,0	151	100,0
Pola biwakowe Tent camp sites		9	64,3	1180	70,9	131	110,1
Ośrodki wczasowe Holiday centres		27	96,4	2710	93,6	100	97,1
Ośrodki kolonijne Holiday youth centres		4	100,0	561	100,4	140	100,0
Ośrodki szkoleniowo- wypoczynkowe Training-recreational centres		22	95,7	2354	91,7	107	95,5
Zespoły domków turystycznych ^a Complexes of tourist cottages ^a		21	95,5	1237	92,4	59	96,7
Hostele Hostels		1	x	20	x	20	x
Pokoje gościnne Rooms for rent		19	172,7	420	219,9	22	129,4
Kwatery agroturystyczne Agrotourism lodgings		26	100,0	447	101,8	17	100,0
Inne obiekty Miscellaneous facilities		22	100,0	799	106,7	36	105,9

a łącznie z miejscami kempingowymi, jeśli występują na terenie zespołu.

a Including camping sites if they exist on the territory of complexes of the tourist cottages.

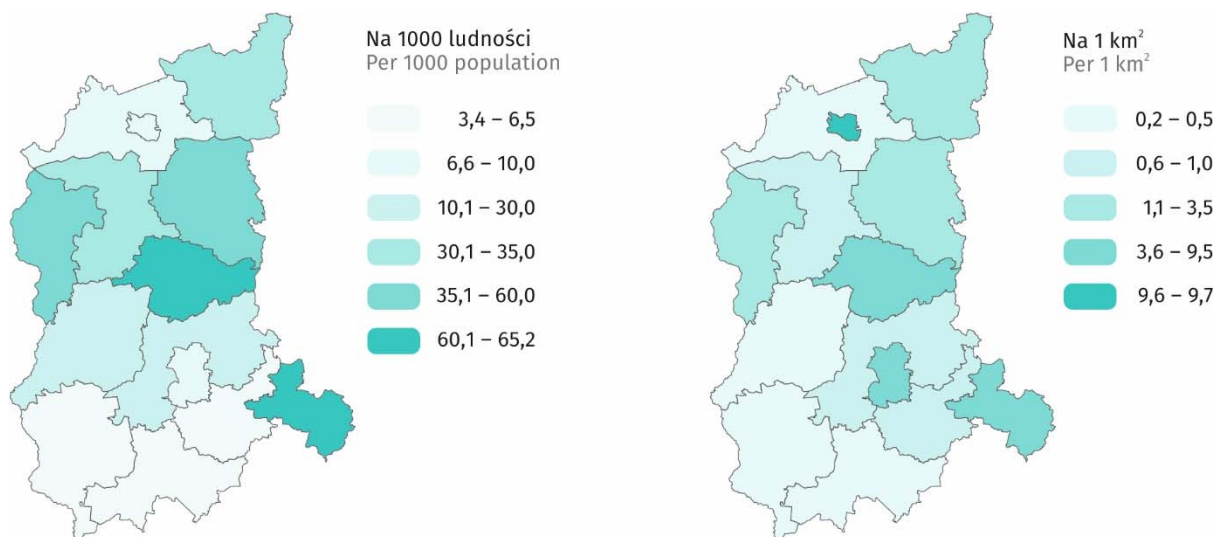
Sezonowe miejsca noclegowe stanowiły 40,1% ogółu miejsc turystycznych w obiektach noclegowych. Na kempingach, polach biwakowych i w ośrodkach kolonijnych – z racji przeznaczenia obiektu – wszystkie miejsca miały charakter sezonowy. Wysoki odsetek miejsc sezonowych odnotowano w zespołach domków turystycznych (88,4%) i ośrodkach wczasowych (76,3%).

Pod względem rozwoju infrastruktury turystycznej województwo lubuskie jest niejednolite – charakteryzuje się znacznym stopniem koncentracji przestrzennej. Najwięcej (ponad 60%) turystycznych obiektów noclegowych

prowadzi działalność w północnej i środkowej części województwa (wyjątek stanowi powiat wschowski). W lipcu 2018 r. (przy średniej liczbie 21 obiektów przypadających na jeden powiat) najwięcej turystycznych obiektów noclegowych zlokalizowanych było w powiecie międzyrzeckim (39), świebodzińskim (38), słubickim (31), mieście Zielona Góra (31), powiecie wschowskim (27) oraz sulęcińskim (26), natomiast najmniej w powiecie żagańskim (6), oraz w powiecie nowosolskim (10 obiektów).

Mapa 1. Miejsca noclegowe w turystycznych obiektach noclegowych w 2018 r. Stan w dniu 31 VII

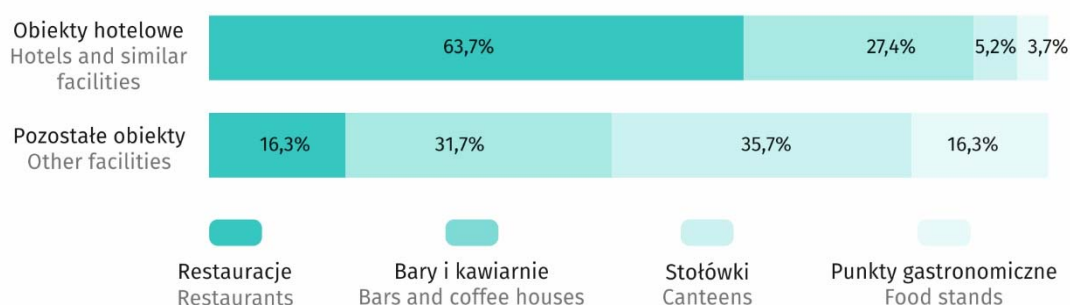
Map 1. Bed places in tourist accommodation establishments in 2018. As of 31 July



Powiaty o największej liczbie obiektów noclegowych, skupiały łącznie 12,6 tys. miejsc noclegowych (67,8% ogólnej liczby miejsc w województwie). Największą liczbę miejsc noclegowych spośród powiatów województwa lubuskiego miały w ofercie obiekty znajdujące się w powiecie świebodzińskim (18,2% wszystkich miejsc w województwie) oraz w powiatach wschowskim i międzyrzeckim (13,8% i 12,5%).

Wykres 3. Struktura placówek gastronomicznych w turystycznych obiektach noclegowych w 2018 r. Stan w dniu 31 VII

Chart 3. Structure of catering establishments in tourist accommodation establishments in 2018. As of 31 July



Najwyższymi wartościami wskaźnika gęstości bazy noclegowej wyróżniło się miasto Gorzów Wlkp. (na 100 km² powierzchni przypadają 969 miejsc noclegowych), miasto Zielona Góra (468) oraz powiat wschowski (409) i powiat świebodziński (359 miejsc noclegowych na 100 km²). Najmniej miejsc noclegowych w przeliczeniu na 100 km² było w powiecie żagańskim – 24.

Na atrakcyjność obiektów noclegowych duży wpływ ma zaplecze gastronomiczne. W końcu lipca 2018 r. w turystycznych obiektach noclegowych funkcjonowały 233 placówki gastronomiczne, tj. o 8 więcej niż

w analogicznym okresie 2016 r. i o 14 mniej niż w roku poprzednim. Zdecydowanie przeważały restauracje (43,8%) oraz bary i kawiarnie (29,2%), w które najliczniej wyposażone były hotele (odpowiednio: 50 i 21 placówek). Stołówki dominowały w ośrodkach szkoleniowo-wypoczynkowych (11) i ośrodkach wczasowych (9), a najwięcej punktów gastronomicznych funkcjonowało na kempingach (8 jednostek).

Tablica 2. Placówki gastronomiczne w wybranych turystycznych obiektach noclegowych. Stan w dniu 31 VII
Table 2. Catering establishments in selected tourist accommodation establishments. As of 31 July

Wyszczególnienie Specification	Ogółem Total	Restauracje	Bary i kawiarnie	Stołówki	Punkty	
		Restaurants	Bars and coffee houses	Canteens	gastronomiczne Food stands	
		na 10 obiektów		per 10 facilities		
OGÓŁEM	2016	7,5	3,6	2,2	1,3	0,4
TOTAL	2017	8,5	3,4	2,6	1,8	0,8
	2018	7,8	3,4	2,3	1,4	0,7
Obiekty hotelowe		9,9	6,3	2,7	0,5	0,4
Hotels and similar facilities						
Hotele		11,7	7,6	3,2	0,5	0,5
Hotels						
Motele		9,3	7,9	0,7	–	0,7
Motels						
Pensjonaty		13,8	6,9	5,4	1,5	–
Boarding houses						
Inne obiekty hotelowe		6,3	3,7	1,9	0,5	0,2
Other hotel facilities						
Pozostałe obiekty		6,0	1,0	1,9	2,1	1,0
Other facilities						
w tym: of which:						
Kempingi		35,0	2,5	10,0	2,5	20,0
Camping sites						
Pola biwakowe		2,2	1,1	–	1,1	–
Tent camp sites						
Ośrodki wczasowe		9,3	1,5	4,1	3,3	0,4
Holiday centres						
Ośrodki kolonijne		5,0	–	–	5,0	–
Holiday youth centres						
Ośrodki szkoleniowo-wypoczynkowe		11,8	1,8	2,7	5,0	2,3
Training-recreational centres						
Zespoły domków turystycznych		6,2	1,4	2,4	1,4	1,0
Complexes of tourist cottages						
Pokoje gościnne		3,7	1,6	1,1	1,1	–
Rooms for rent						–
Kwatery agroturystyczne		1,2	–	–	1,2	–
Agrotourism lodgings						–
Inne obiekty		1,8	–	1,4	0,5	–
Miscellaneous facilities						–

Wykorzystanie turystycznych obiektów noclegowych

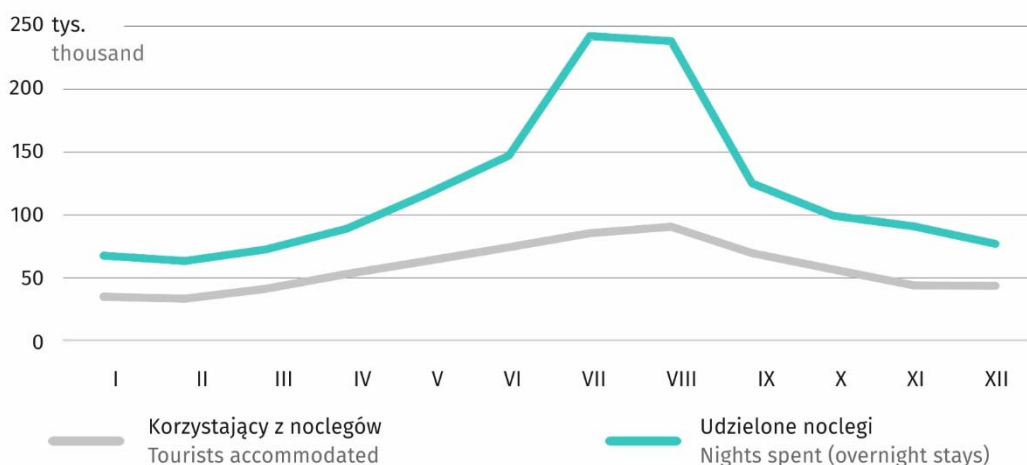
W 2018 r. w turystycznych obiektach noclegowych zatrzymało się 687,8 tys. turystów (o 4,0% więcej niż przed rokiem i o 7,2% więcej niż w 2016 r.), którym udzielono 1429,5 tys. noclegów (wzrost zarówno w skali roku, jak i w stosunku do 2016 r. o 5,0% i 3,0%). Wśród ogółu korzystających z noclegów w turystycznych obiektach noclegowych 74,2% (510,1 tys.) stanowili turyści krajowi, a 25,8% (177,6 tys.) – turyści zagraniczni.

Podobnie jak w latach poprzednich, najwięcej turystów (56,8% ogółu korzystających z oferty turystycznych obiektów noclegowych) zatrzymało się w hotelach, gdzie udzielono im 604,9 tys. noclegów. Zdecydowanie mniejsza, lecz równie znacząca była liczba nocujących w innych obiektach hotelowych (zajazdy, wille, zamki) – 9,7% ogółu korzystających, w ośrodkach szkoleniowo-wypoczynkowych – 6,7% ogółu, w ośrodkach wczasowych (6,2%) oraz w motelach (6,0%). W porównaniu z 2017 r. liczba osób, które skorzystały z noclegów wzrosła w 8. rodzajach obiektów. Największy wzrost miał miejsce wśród turystów nocujących w pokojach gościnnych (o 66,0%) na polach biwakowych (o 28,2%), w pensjonatach (o 18,6%) oraz zespołach domków turystycznych (o 16,0%). W 2018 r. utrzymana została tendencja zwykła liczby turystów korzystających z miejsc noclegowych w obiektach hotelowych (w tym w hotelach), gdyż

odnotowano wzrost o 3,4% (w tym o 4,9%). Ponadto więcej turystów nocowało w ośrodkach wczasowych, kempingach i ośrodkach szkoleniowo-wypoczynkowych (odpowiednio o 6,7%, 1,8% i 0,8%) przy jednoczesnym spadku liczby korzystających m. in. z miejsc w ośrodkach kolonijnych (o 16,7%) i kwaterach agroturystycznych (o 15,7%).

Wykres 4. Wykorzystanie turystycznych obiektów noclegowych według miesięcy w 2018 r.

Chart 4. Occupancy of tourist accommodation establishments by months in 2018



Tablica 3. Wykorzystanie turystycznych obiektów noclegowych

Table 3. Occupancy of tourist accommodation establishments

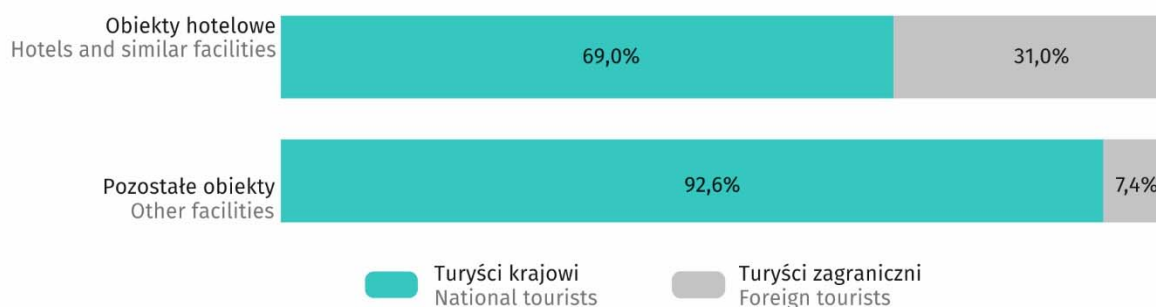
Wyszczególnienie Specification		Korzystający Tourists accommodated		Udzielone noclegi Nights spent (overnight stays)		Stopień wykorzystania miejsc noclegowych w % Occupancy rate of bed places in %	Stopień wykorzystania pokoi % Occupancy rate of rooms in %
		w liczbach bezwzględnych in total number	2016=100	w liczbach bezwzględnych in total number	2016=100		
OGÓŁEM TOTAL	2016	641323	100,0	1387945	100,0	28,8	35,7
	2017	661590	103,2	1361214	98,1	28,8	38,2
	2018	687751	107,2	1429521	103,0	29,8	37,7
Obiekty hotelowe Hotels and similar facilities	2016	485865	100,0	770299	100,0	28,2	35,7
	2017	519074	106,8	815706	105,9	30,2	38,2
	2018	536720	110,5	855324	111,0	31,2	37,7
Hotele Hotels		390717	113,5	604862	110,8	34,3	41,3
Motele Motels		41033	84,6	54054	89,8	24,4	33,6
Pensjonaty Boarding houses		37972	131,9	75410	122,5	31,9	37,0
Inne obiekty hotelowe Other hotel facilities		66998	104,3	120998	117,8	23,3	26,7
Pozostałe obiekty Other facilities	2016	155458	100,0	617646	100,0	29,6	x
	2017	142516	91,7	545508	88,3	26,8	x
	2018	151031	97,2	574197	93,0	28,0	x
w tym: of which:							
Szkolne schroniska młodzieżowe School youth hostels		2125	100,9	27785	93,7	29,5	x
Kempingi Camping sites		4839	104,7	22894	96,1	26,9	x
Pola biwakowe Tent camp sites		6712	96,0	28055	95,0	24,9	x
Ośrodki wczasowe Holiday centres		42872	89,8	162309	82,0	30,9	x

Tablica 3. Wykorzystanie turystycznych obiektów noclegowych (dok.)
Table 3. Occupancy of tourist accommodation establishments (cont.)

Wyszczególnienie Specification	Korzystający Tourists accommodated		Udzielone noclegi Nights spent (overnight stays)		Stopień wykorzystania miejsc noclegowych w % Occupancy rate of bed places in %	Stopień wykorzystania pokoi % Occupancy rate of rooms in %
	w liczbach bezwzględnych in total number	2016=100	w liczbach bezwzględnych in total number	2016=100		
Ośrodki kolonijne Holiday youth centres	2920	88,2	21165	111,7	45,7	x
Ośrodki szkoleniowo-wypoczynkowe Training-recreational centres	45858	93,4	162300	86,7	31,0	x
Zespoły domków turystycznych Complexes of tourist cottages	16434	118,7	60933	115,1	35,4	x
Pokoje gościnne Rooms for rent	10313	259,4	27853	215,1	25,2	x
Kwatery agroturystyczne Agrotourism lodgings	5943	89,9	22692	96,7	16,5	x
Inne obiekty Miscellaneous facilities	12502	75,2	36584	93,6	15,8	x

Turyści zagraniczni najczęściej zatrzymywali się w hotelach, stanowiąc 73,8% ogółu obcokrajowców korzystających z bazy noclegowej znajdującej się na terenie województwa lubuskiego. W mniejszym zakresie korzystali oni z obiektów typowo wakacyjnych. Hotele wybierane przez obcokrajowców były najczęściej trzy- i czterogwiazdkowe (odpowiednio 83,5 tys. i 17,9 tys. osób), co stanowiło 63,7% i 13,7% ogółu turystów zagranicznych korzystających z bazy hotelowej. Polacy, preferując podobny standard, nocowali w hotelach trzygwiazdkowych w liczbie 122,8 tys. oraz w czterogwiazdkowych w liczbie 43,7 tys. osób, tj. odpowiednio: 47,3% i 16,8%.

Wykres 5. Korzystający z noclegów w turystycznych obiektach noclegowych według grup obiektów w 2018 r.
Chart 5. Tourists accommodated in tourist accommodation establishments by group of establishments in 2018



Tablica 4. Wykorzystanie turystycznych obiektów noclegowych przez turystów zagranicznych
Table 4. Occupancy of tourist accommodation establishments by foreign tourists

Wyszczególnienie Specification	2016	2017	2018	2016=100	2016	2017	2018	2016=100
	korzystający tourists accommodated				udzielone noclegi nights spent (overnight stays)			
OGÓŁEM TOTAL	154096	171966	177639	115,3	300496	331764	327190	108,9
Obiekty hotelowe Hotels and similar facilities	143245	159862	166406	116,2	239821	252901	263072	109,7
Hotele Hotels	110716	127139	131081	118,4	188285	194246	200668	106,6
Motele Motels	14229	11961	13271	93,3	14795	13175	15278	103,3
Pensjonaty Boarding houses	7695	9682	11549	150,1	18048	21446	23952	132,7
Inne obiekty hotelowe Other hotel facilities	10605	11080	10505	99,1	18693	24034	23174	124,0

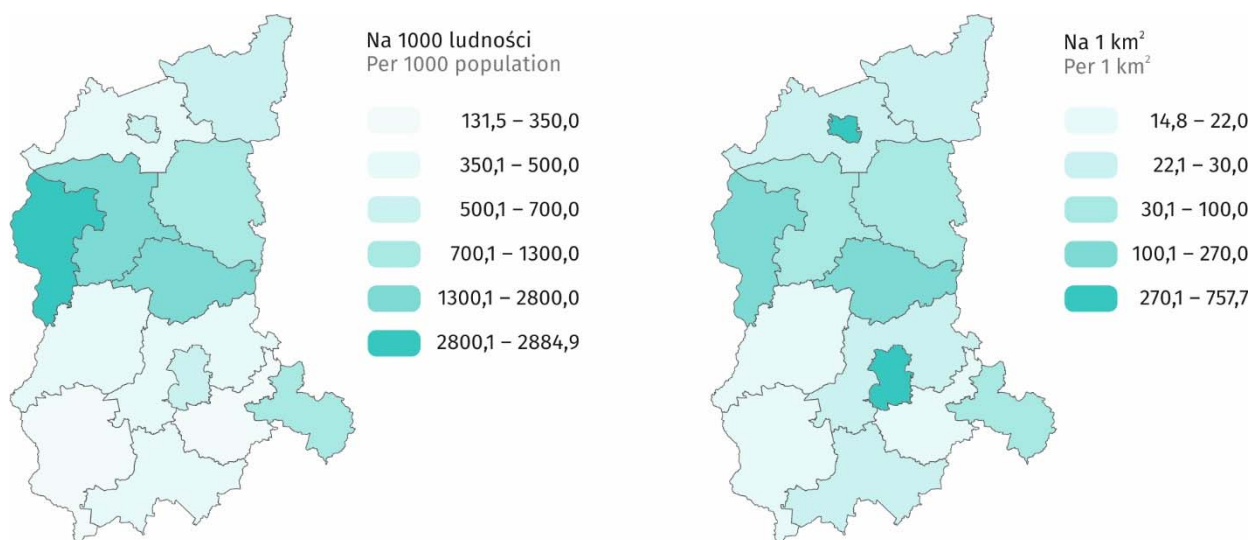
Tablica 4. Wykorzystanie turystycznych obiektów noclegowych przez turystów zagranicznych (dok.)

Table 4. Occupancy of tourist accommodation establishments by foreign tourists (cont.)

Wyszczególnienie Specification	2016	2017	2018	2016=100	2016	2017	2018	2016=100
	korzystający tourists accommodated	korzystający tourists accommodated	korzystający tourists accommodated	korzystający tourists accommodated	udzielone noclegi nights spent (overnight stays)	udzielone noclegi nights spent (overnight stays)	udzielone noclegi nights spent (overnight stays)	udzielone noclegi nights spent (overnight stays)
Pozostałe obiekty Other facilities	10851	12104	11233	103,5	60675	78863	64118	105,7
w tym: of which:								
Szkolne schroniska młodzieżowe School youth hostels	916	1211	1122	122,5	20862	26300	23563	112,9
Kempingi Camping sites	123	345	240	195,1	234	941	582	248,7
Pola biwakowe Tent camp sites	362	67	79	21,8	789	111	164	20,8
Ośrodki wczasowe Holiday centres	2763	3245	2471	89,4	20781	27806	11170	53,7
Ośrodki szkoleniowo-wypoczynkowe Training-recreational centres	3446	3562	3465	100,6	9741	11789	13922	142,9
Zespoły domków turystycznych Complexes of tourist cottages	684	644	253	37,0	2524	2250	1346	53,3
Pokoje gościnne Rooms for rent	150	243	974	649,3	276	907	1619	586,6
Kwatery agroturystyczne Agrotourism lodgings	566	877	585	103,4	2053	3109	2052	100,0
Inne obiekty Miscellaneous facilities	1786	1854	1872	104,8	3183	5368	9407	295,5

Mapa 2. Korzystający z noclegów w turystycznych obiektach noclegowych w 2018 r.

Map 2. Tourists accommodated in tourist accommodation establishments in 2018



Najwięcej noclegów, spośród ogólnej liczby 1429,5 tys. noclegów w 2018 r., udzielono w lipcu – 242,6 tys. i w sierpniu – 238,6 tys., z tego turystom zagranicznym: w lipcu – 34,0 tys. i w sierpniu – 35,7 tys. noclegów.

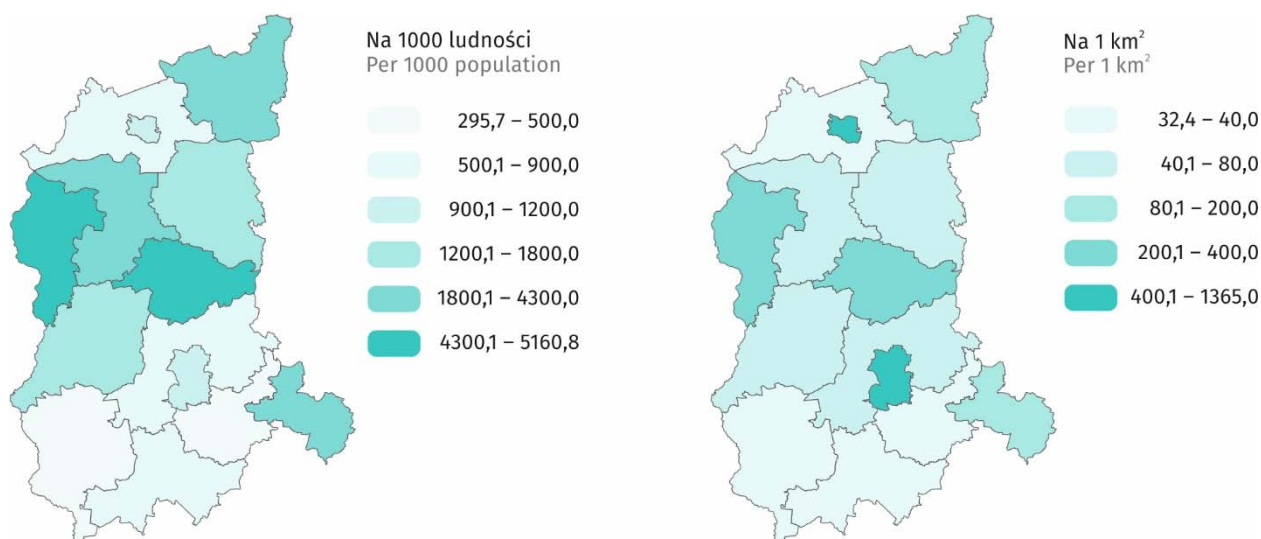
Największy (blisko półtorakrotny) wzrost liczby udzielonych noclegów, w porównaniu z 2017 r., wystąpił w pokojach gościnnych, ponadto wzrost odnotowano m.in. w zespołach domków turystycznych (o 21,6%), w pensjonatach (o 18,5%), w ośrodkach szkoleniowo-wypoczynkowych (o 7,7%), w ośrodkach kolonijnych (o 7,3%), hotelach (o 5,1%), natomiast najgłębszy spadek (spośród 6. obiektów, w których udzielono mniej noclegów niż przed rokiem) wystąpił w grupie schronisk i schronisk młodzieżowych o 34,0%.

Od stycznia do końca grudnia 2018 r. w obiektach hotelowych, czyli hotelach, motelach, pensjonatach i innych obiektach hotelowych, wynajęto 514,4 tys. pokoi, w tym 166,1 tys. turystom zagranicznym. Liczba wynajętych pokoi była o 8,5 tys. niższa niż w analogicznym okresie poprzedniego roku oraz o 17,3 tys. wyższa niż w 2016 r. (odpowiednio: spadek o 1,6% i wzrost 3,5%). Najwięcej pokoi wynajęto w hotelach – 370,5 tys. (w tym 128,4 tys. turystom zagranicznym), co stanowi 72,0% wszystkich pokoi wynajętych w obiektach hotelowych, o 1,0% mniej niż przed rokiem.

Wykorzystanie turystycznych obiektów noclegowych wyraża się stopniem wykorzystania miejsc noclegowych i stopniem wykorzystania pokoi w obiektach hotelowych (tj. procentowym udziałem liczby udzielonych noclegów do nominalnej liczby miejsc noclegowych oraz wynajętych pokoi – do nominalnej liczby pokoi w obiektach hotelowych). Stopień wykorzystania miejsc noclegowych, wynoszący przeciętnie 29,8%, wzrósł o 1,0 p. proc. w porównaniu zarówno z odnotowanym w 2016 r. jak w stosunku do 2017 r. W okresie 2016-2018 największy wzrost stopnia wykorzystania miejsc noclegowych wystąpił na polach biwakowych (o 6,5 p. proc.), a najmniejszy w motelach (wzrost o 0,5 p. proc.). Spadek stopnia wykorzystania miejsc noclegowych miał miejsce m.in. w: szkolnych schroniskach młodzieżowych (o 11,7 p. proc.), ośrodkach wczasowych (o 6,6 p. proc.), kempingach (o 3,3 p. proc.) i ośrodkach szkoleniowo-wypoczynkowych (o 3,0 p. proc.). Wykorzystanie pokoi w obiektach hotelowych w ciągu 2018 r. wyniosło 37,7%, tj. o 2,0 p. proc. więcej w relacji do 2016 r. i o 0,5 p. proc. mniej w porównaniu z 2017 r. Największy stopień wykorzystania pokoi w hotelach, motelach, pensjonatach i innych obiektach hotelowych zanotowano sierpniu – 46,1%, a najniższy w styczniu – 28,8%.

Mapa 3. Udzielone noclegi w turystycznych obiektach noclegowych w 2018 r.

Map 3. Nights spent (overnight stays) in tourist accommodation establishments in 2018



W latach 2016-2018 przeciętny czas pobytu turysty w turystycznym obiekcie noclegowym wyniósł 2 dni, tj. o niemal jeden dzień mniej niż wynosi średnia krajowa. Długość pobytu wynikała ze specyfiki obiektu. W 2018 r. turyści najdłużej przebywali w szkolnych schroniskach młodzieżowych – średnio 13,1 dnia (turyści zagraniczni – 21,0 dnia), w ośrodkach kolonijnych – 7,2 dnia, na kempingach – 4,7 dnia (turyści zagraniczni – 2,4 dnia), polach biwakowych – 4,2 dnia (turyści zagraniczni – 2,1 dnia), w ośrodkach wczasowych – 3,8 dnia (turyści zagraniczni – 4,5 dnia). Najkrócej turyści przebywali w motelach – nieco powyżej jednego dnia.

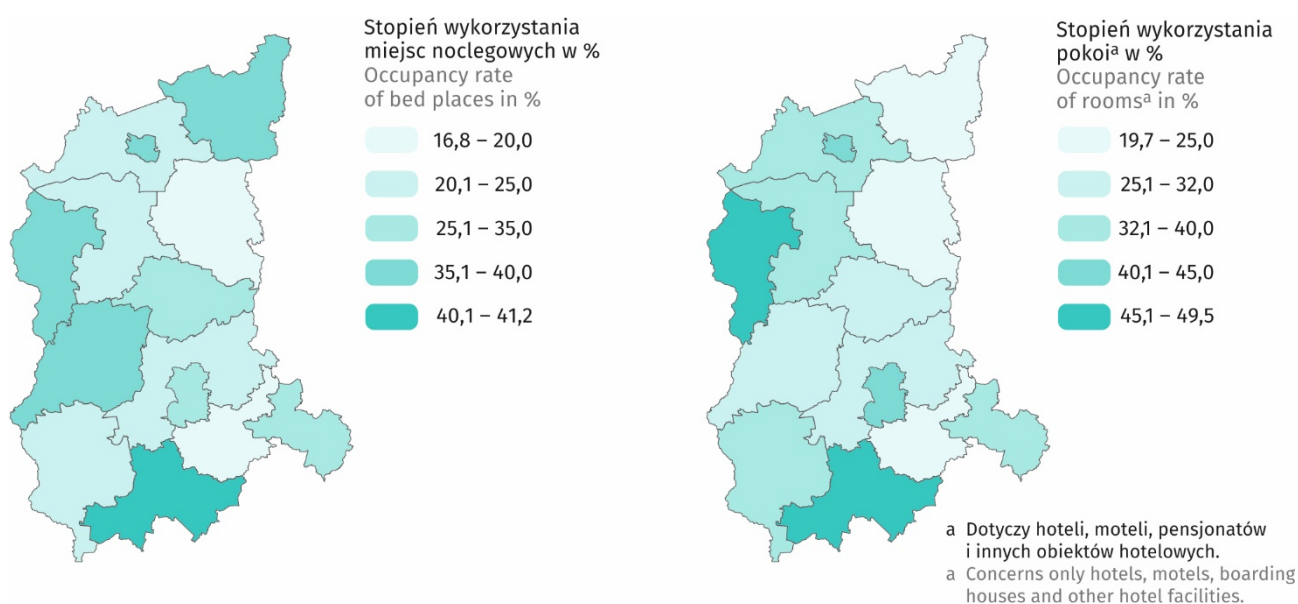
W wyróżniających się pod względem bazy noclegowej powiatach, m.in. w: słubickim, świebodzińskim, mieście Zielona Góra, sulęcińskim, międzyrzeckim i wschowskim w 2018 r. z noclegów skorzystało łącznie 441,9 tys. turystów (odpowiednio: 135,7 tys., 107,4 tys., 76,0 tys., 49,2 tys., 45,2 tys. i 28,4 tys.), którzy stanowili 64,3% ogółu turystów korzystających z noclegów w województwie.

W 2018 r. najwięcej noclegów udzielono w powiecie słubickim (242,7 tys.) oraz świebodzińskim (240,8 tys.), co stanowiło odpowiednio 17,0% i 16,8% ogólnej liczby noclegów udzielonych w województwie. Z najmniejszej liczby noclegów turyści skorzystali w powiecie nowosolskim – 25,7 tys., tj. 1,8% ogółu.

Obcokrajowcy najczęściej zatrzymywali się w obiektach noclegowych zlokalizowanych w powiecie słubickim. W 2018 r. z noclegu w tym powiecie skorzystało 51,7 tys. turystów zagranicznych, tj. 29,1% ogółu turystów zagranicznych nocujących w lubuskich turystycznych obiektach noclegowych. Kolejne dwa powiaty – świebodziński i sulęciński odwiedziło odpowiednio: 45,9 tys. (25,8%) i 16,3 tys. (9,2%) obcokrajowców. W Zielonej Górze zatrzymało się 7,9% ogólnej liczby cudzoziemców nocujących w Lubuskiem, a w mieście Gorzów Wlkp. odsetek ten wyniósł 7,4%.

Mapa 4. Stopień wykorzystania miejsc noclegowych i pokoi w 2018 r.

Map 4. Occupancy rate of bed places and rooms in tourist accommodation establishments in 2018



Pod względem liczby noclegów przodowały powiaty słubicki i świebodziński, w których turystom zagranicznym udzielono odpowiednio 40,1% i 31,6% noclegów, z ogólnej liczby noclegów w powiecie, przy średniej wartości w województwie wynoszącej 22,9%. W 4. powiatach na 100 udzielonych noclegów przypadało mniej niż 10 noclegów udzielonych turystom zagranicznym. Najniższy odsetek noclegów udzielonych obcokrajowcom był w powiecie wschowskim (5,0%).

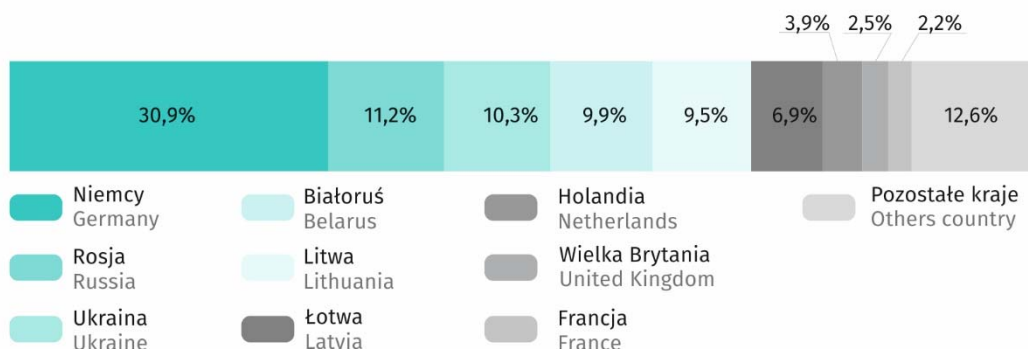
Turyści zagraniczni według wybranych krajów

W województwie lubuskim w 2018 r. 25,8% ogółu osób korzystających z usług noclegowej bazy turystycznej stanowili obcokrajowcy.

Najwięcej turystów zagranicznych odwiedzających województwo lubuskie przybyło z Europy – 173,5 tys. (67,0% to obywatele Unii Europejskiej), tj. o 3,5% więcej niż przed rokiem. Europejczycy stanowili 97,6% ogółu turystów zagranicznych (spadek o 0,2 p. proc. w porównaniu z 2016 r.). Mieszkańcy Europy odwiedzający w 2018 r. województwo lubuskie pochodzili głównie z Niemiec – 30,9%. Wysoki był również odsetek turystów z Rosji – 11,2%, Ukrainy – 10,3%, Białorusi – 9,9%, Litwy – 9,5% oraz Łotwy – 6,9%. W województwie lubuskim gościli także turyści z Holandii (3,9%), Wielkiej Brytanii – 2,5%, Francji – 2,2%, Danii (1,8%) i Belgii (1,4%). Ponadto w lubuskich turystycznych obiektach noclegowych przebywało m.in. 2,1 tys. turystów z Ameryki Północnej, 1,5 tys. – z Azji, 0,3 tys. – z Ameryki Południowej i Środkowej, 0,2 tys. – z Afryki i 0,1 tys. – z Australii i Oceanii.

Wykres 6. Turyści zagraniczni korzystający z turystycznych obiektów noclegowych według wybranych krajów w 2018 r.

Chart 6. Foreign tourists accommodated in tourist accommodation establishments by selected country in 2018



Dodatkowe wyposażenie turystycznych obiektów noclegowych

(według stanu w dniu 31 lipca 2017 r.)

Udogodnienia dla osób niepełnosprawnych

Badanie turystycznych obiektów noclegowych obejmuje także, raz na cztery lata, dostępność udogodnień na potrzeby osób niepełnosprawnych z uwzględnieniem: pochylni wjazdowych, drzwi otwieranych automatycznie, wyposażenia w windę, odpowiednio przystosowanych pokoi oraz parkingów z wyznaczonymi miejscami dla osób niepełnosprawnych. W dniu 31 lipca 2017 r. pochylnia wjazdowa znajdowała się w 78 obiektach (26,0%), drzwi otwierane automatycznie posiadało 25 jednostek (8,3%), windy przystosowane dla osób niepełnosprawnych 26 (8,7%), przystosowane pokoje znajdowały się w 87 obiektach (29,0%), a 63 obiekty (21,0%) wykazało posiadanie parkingu z wyznaczonymi miejscami dla osób niepełnosprawnych. W porównaniu z badaniem, które przeprowadzono w 2013 r. zanotowano wzrost liczby obiektów wykazujących udogodnienia dla osób niepełnosprawnych: o 19,0% w przypadku drzwi automatycznie otwieranych, o 8,8% pokoi przystosowanych dla osób niepełnosprawnych, o 8,3% w przypadku wind oraz o 2,6% dla pochylni wjazdowych.

W 2017 r. wśród turystycznych obiektów noclegowych najwyższy odsetek jednostek dysponujących pokojami przygotowanymi dla osób niepełnosprawnych odnotowano w przypadku ośrodków wczasowych – 25,3%.

Najwięcej udogodnień dla osób niepełnosprawnych w 2017 r. oferowały obiekty hotelowe (hotele, motele, pensjonaty i inne obiekty hotelowe). Spośród nich pochylnię wjazdową posiadało 56 (41,2%) obiektów hotelowych, drzwi otwierane automatycznie 20 (14,7%), windę 19 (14,0%) oraz przystosowany parking 46 (33,8%) obiektów. Wśród obiektów hotelowych największym odsetkiem obiektów posiadających udogodnienia dla osób niepełnosprawnych, podobnie jak w 2013 r., charakteryzowały się hotele.

Zaplecze konferencyjne

W 2017 r. w zaplecze konferencyjne (obejmujące sale konferencyjne oraz związane z nimi urządzenia pomocnicze takie jak m. in.: nagłośnienie, mikrofony bezprzewodowe, projektory multimedialne, zestawy do wideokonferencji, obsługa techniczna, ekrany, flipcharty, komputery lub laptopy czy sieć WiFi) wyposażonych było 41,7% jednostek spośród 300 działających obiektów noclegowych. Blisko 60% obiektów hotelowych posiadało salę lub sale konferencyjne na terenie swojego obiektu, z tego 70% hoteli było przygotowanych do prowadzenia konferencji łącznie w 88 salach konferencyjnych.

W grupie pozostałych obiektów najwięcej, bo 72,7% ośrodków szkoleniowo-wypoczynkowych wykazało wyposażenie w sale konferencyjne (37 sal i 1,8 tys. miejsc) i urządzenia pomocnicze. W 2017 r. przeciętnie jeden obiekt szkoleniowo-wypoczynkowy posiadał blisko dwie (1,6) sale konferencyjne.

Spośród udogodnień technicznych dostępnych na terenie obiektów noclegowych w 2017 r. najczęściej oferowano sieć WiFi – posiadała ją ponad połowa wszystkich obiektów noclegowych (61,3%). W hotelach odsetek ten wyniósł 87,9%, w ośrodkach szkoleniowo-wypoczynkowych i ośrodkach wczasowych odpowiednio: 59,1% i 55,6%. Obsługę techniczną zapewniała 1/5 turystycznych obiektów noclegowych.

Wyposażenie obiektów noclegowych w urządzenia sportowo-rekreacyjne i rehabilitacyjne

W 2017 r. najwięcej obiektów wykazało posiadanie boiska do siatkówki lub koszykówki, stołu do tenisa stołowego z wyposażeniem, wypożyczalni sprzętu turystycznego (np. rowery, kije do nordic walking, narty, łyżwy, rolki), stołu do bilardu, wypożyczalni sprzętu pływającego oraz sauny. W porównaniu z 2013 r. odnotowano największy wzrost liczby obiektów posiadających salę do gry w kręgle (o 20,0%), kort tenisowy (wzrost o 3,4%) oraz saunę (wzrost o 2,5%). Obniżyła się natomiast liczba obiektów noclegowych wyposażonych m. in. w solarium (o 36,4%), pokój zabaw dla dzieci (o 32,1%) i basen otwarty (o 27,3%).

W 2017 r. 17 obiektów proponowało swoim gościom zabiegi rehabilitacyjne (masaże, fizykoterapię). Z oferowanych zabiegów skorzystać można było głównie w obiektach hotelowych, stanowiących 70,6% bazy rehabilitacyjnej. Także zespoły domków turystycznych, ośrodki wczasowe i ośrodki szkoleniowo-wypoczynkowe posiadały zaplecze przyrodolecznicze i fizykoterapeutyczne.

Działalność PTTK

Najstarszą organizacją skupiającą turystów i krajoznawców, działającą w całym kraju, jest Polskie Towarzystwo Turystyczno-Krajoznawcze (PTTK). W 2018 r. w województwie lubuskim do kół i klubów PTTK należało 1,1 tys. osób, ponadto 0,3 tys. członków działało poza jednostkami organizacyjnymi Lubuskiego Oddziału PTTK. W ciągu roku PTTK zorganizowało 761 wycieczek krajowych i zagranicznych, w tym 464 kwalifikowane (wymagające specjalnego przygotowania kondycyjnego i umiejętności posługiwania się sprzętem turystycznym) oraz 297 powszechnych. W wycieczkach wzięło udział 15,5 tys. osób. Wśród wycieczek i imprez kwalifikowanych największą popularnością cieszyły się kolarskie – ich uczestnicy stanowili 38,6% uczestników wszystkich wycieczek. Znaczną liczbę chętnych zgromadziły również wycieczki piesze nizinne, piesze górskie oraz imprezy kajakowe.

Turyści mieli do dyspozycji w województwie ok. 6,3 tys. km oznakowanych szlaków turystycznych (o 11,5 km więcej niż w 2016 r.). Amatorzy wycieczek pieszych, stanowiący w województwie lubuskim największą grupę, mogli korzystać z ok. 3,0 tys. km szlaków nizinnych i spacerowych. Wielbiciele kolarstwa mieli do dyspozycji 2,7 tys. km szlaków rowerowych, jeździectwa – 565,0 km wytyczonych szlaków konnych, a wioślowania – 73,3 km szlaków kajakowych.

Przestrzenne zróżnicowanie potencjału turystycznego między województwami w Polsce

Lubuskie było jednym z trzech województw, w którym odnotowano spadek liczby miejsc noclegowych w 2018 r. w porównaniu z 2016 r. Natomiast w trzech województwach (mazowieckim, podkarpackim i zachodniopomorskim) zaobserwowano w tym okresie wzrost liczby miejsc noclegowych o ponad 10% (odpowiednio o: 17,4%, 13,0%, 11,3%). W skali kraju odnotowano wzrost zarówno liczby obiektów noclegowych, jak i miejsc noclegowych (odpowiednio o 5,4% i 6,6%).

Pod względem liczby turystycznych obiektów noclegowych w 2018 r. województwo lubuskie zajmowało 13. lokatę w Polsce. W kilku ostatnich latach było podobnie. Województwa o największej liczbie obiektów infrastruktury noclegowej to pomorskie, małopolskie, zachodniopomorskie i dolnośląskie. Najmniej obiektów funkcjonowało w opolskim, świętokrzyskim i podlaskim. I chociaż najczęściej potencjał turystyczny województwa określany jest poprzez liczbę turystycznych obiektów noclegowych czy miejsc noclegowych oferowanych turystom, a jego wykorzystanie mierzone jest m.in. przez liczbę korzystających, liczbę udzielonych noclegów, średnią długość pobytu turystów w obiektach, to sama liczba obiektów, bez analizy ich wielkości oraz szeroko rozumianego otoczenia, nie świadczy o zaopatrzeniu regionów w infrastrukturę noclegową.

Tablica 5. Wybrane wskaźniki charakteryzujące potencjał turystyczny w 2018 r.

Table 5. Selected indicators of tourism potential in 2018

Województwa Voivodships	Powierzchnia ^a o szczególnych walorach przyrodniczych prawnie chroniona w % powierzchni ogólnej Legally protected areas possessing unique environmental value in % of total value	Odsetek dróg o złym stanie nawierzchni ^{ac} The percentage of road with bad state of surface ^{ac}	Zwiedzający muzea na 1000 ludności Museum visitors per 1000 population	Drogi publiczne o twardej nawierzchni ^b Hard surface public roads	Szlaki turystyczne ^b Tourist trails ^b	Obiekty nieruchome wpisane do rejestru zabytków ^{ad} Static objects entered in the register of monuments	Placówki gastronomiczne ^{be} Catering establishments ^{be}
				na 100 km ² powierzchni per 100 km ² of area			
POLSKA POLAND	32,6	14,2	992,5	94,1	25,0	24,7	6,1
Dolnośląskie	18,6	15,2	701,7	97,8	34,4	44,1	8,7
Kujawsko-pomorskie	32,4	26,1	554,8	98,4	33,5	19,6	3,9
Lubelskie	22,7	19,9	662,5	87,4	18,6	17,3	2,0
Lubuskie	38,4	27,1	262,7	62,3	45,2	32,8	2,6
Łódzkie	19,5	10,9	380,5	111,9	14,3	15,9	4,5
Małopolskie	53,0	20,5	3093,1	164,7	61,6	40,7	12,5
Mazowieckie	29,7	15,3	2108,8	104,3	14,4	21,5	15,5
Opolskie	27,6	14,3	406,1	89,4	16,3	35,6	4,0
Podkarpackie	44,9	14,0	592,3	93,3	12,9	28,9	3,9
Podlaskie	31,6	12,1	373,3	65,1	21,6	12,0	2,0
Pomorskie	32,9	9,2	1563,1	73,5	17,9	20,2	7,8
Śląskie	22,0	13,4	333,3	177,0	52,8	34,6	13,6
Świętokrzyskie	65,0	8,6	517,2	122,1	22,7	16,4	5,0
Warmińsko-mazurskie	46,7	8,4	441,9	55,3	12,5	26,2	1,8
Wielkopolskie	31,6	21,8	369,7	97,1	18,9	26,4	3,9
Zachodniopomorskie	21,8	6,4	368,2	60,9	34,3	18,5	3,5

a Stan w dniu 31 XII. b Stan w dniu 31 XII 2017 r. c Dane Generalnej Dyrekcji Dróg Krajowych i Autostrad. d Dane dotyczące liczby obiektów nieruchomych wpisanych do rejestru zabytków pochodzą z Narodowego Instytutu Dziedzictwa. e Dane dotyczą podmiotów gospodarczych, w których liczba pracujących przekracza 9 osób.

a As of 31 December. b As of 31 December 2017. c Data of the General Directorate of Domestic Roads and Motorways. d Data on the number of still registered as historic monuments come from the National Heritage Institute. e Data concern economic entities employing more than 9 persons.

O atrakcyjności turystycznej województw decydują także w różnym stopniu ich walory przyrodnicze, przygotowanie terenu do uprawiania turystyki i rekreacji, jak również dostępność szczególnie cennych dóbr kultury i dziedzictwa narodowego. Ważnym elementem jest również infrastruktura komunikacyjna, ponieważ środki transportu drogowego i kolejowego są najczęściej wykorzystywane przez turystów. Najbardziej korzystnymi wskaźnikami, dotyczącymi potencjału turystycznego, charakteryzowały się województwa: małopolskie – w odniesieniu do muzeów i szlaków turystycznych, dolnośląskie – w odniesieniu do liczby zabytków nieruchomych, świętokrzyskie – w odniesieniu do walorów przyrodniczych.

Potencjał turystyczny województwa lubuskiego analizowany w oparciu o powyższe wskaźniki jest korzystny z uwagi na walory przyrodnicze (5. lokata w kraju), obiekty nieruchome wpisane do rejestru zabytków (5. miejsce) oraz wysoką koncentrację szlaków turystycznych w powierzchni województwa (3. lokata w kraju).

Oprócz danych liczbowych, do statystycznego opisu zjawisk turystycznych wykorzystuje się również wskaźniki natężenia. W literaturze¹ wykorzystywane są miary odnoszące się do liczby mieszkańców lub powierzchni.

¹ J. Warszyńska, A. Jackowski Podstawy geografii turystyki, PWN Warszawa, 1979.
W. Kurek (red. nauk.) Turystyka, PWN Warszawa, 2007.

Wskaźnikami odnoszącymi się do **liczby mieszkańców** są m.in.:

- wskaźnik funkcji turystycznej Baretje'a (relacja liczby miejsc noclegowych do liczby mieszkańców),
- wskaźnik intensywności ruchu turystycznego według Schneidera (relacja korzystających z noclegów w ciągu roku do liczby mieszkańców),
- wskaźnik intensywności ruchu turystycznego według Charvata (relacja udzielonych noclegów w ciągu roku do liczby mieszkańców).

Odniesienie wielkości zjawiska do **powierzchni** badanej jednostki terytorialnej przedstawiają następujące wskaźniki:

- gęstości bazy noclegowej (relacja liczby miejsc noclegowych do powierzchni w km²),
- gęstości ruchu (korzystający z noclegów w ciągu roku w relacji do powierzchni w km²).

Do wskaźników charakteryzujących bazę turystyczną należą również m.in. wskaźnik rozwoju bazy noclegowej (relacja korzystających z noclegów do liczby miejsc noclegowych).

Jako miara natężenia ruchu turystycznego jest również używany wskaźnik wykorzystania pojemności noclegowej (relacja udzielonych noclegów do liczby miejsc noclegowych).

Wskaźniki natężenia ruchu turystycznego w województwie lubuskim w stosunku do liczby faktycznych mieszkańców lokowały je w pierwszej dziesiątce (miejsca od 6-10 wśród 16 województw) z wartością mniejszą od średniej krajowej, natomiast inne miary względne, charakteryzujące turystykę województwa lubuskiego były niższe, lokując je na miejscu 11-13.

W 2018 r. średnio w Polsce na 100 km² przypadało 3,5 turystycznych obiektów noclegowych (posiadających 10 lub więcej miejsc noclegowych). Wskaźniki przekraczające średnią krajową odnotowano w 6. województwach: małopolskim, pomorskim, zachodniopomorskim, śląskim, dolnośląskim oraz podkarpackim. Województwo lubuskie (z wartością 2,1), uplasowało się na 9. pozycji.

Średnia gęstość bazy noclegowej w Polsce w 2018 r. wyniosła 2,6 miejsc noclegowych na 1 km² powierzchni. Wartości wyższe niż średnia krajowa odnotowano w 5. województwach, wśród których przodowało województwo małopolskie (6,7). Najmniej miejsc noclegowych w przeliczeniu na 1 km² powierzchni występowało w województwie podlaskim (0,7). W województwie lubuskim na 1 km² powierzchni przypadało średnio 1,3 miejsc noclegowych, dwukrotnie mniej niż wynosiła średnia krajowa (12. lokata wśród województw).

Średnia krajowa liczba turystów korzystających z noclegów w turystycznych obiektach noclegowych w odniesieniu do powierzchni jednostki terytorialnej (miara gęstości ruchu turystycznego) wyniosła 108 osób na 1 km², a najwyższe wartości odnotowano w województwach: małopolskim, śląskim, dolnośląskim i pomorskim – 343, 228, 183 i 166 turystów/km², najmniejsze w: podlaskim i lubelskim – po ok. 32 i 43 turystów/km², opolskim – 45 turystów/km² oraz lubuskim – 49 turystów/km².

Wskaźniki intensywności ruchu turystycznego (według Schneidera i Charvata) w 2018 r. wykazywały duże zróżnicowanie przestrzenne. Obrazują one odpowiednio: liczbę turystów oraz liczbę udzielonych im noclegów w przeliczeniu na 100 osób zamieszkujących dany obszar. Dla Polski wskaźnik intensywności ruchu turystycznego według Schneidera wyniósł 88,2, zaś według Charvata – 231,3. Wymienione wskaźniki najwyższe wartości osiągnęły w województwach: zachodniopomorskim, gdzie na każdych 100 mieszkańców przypadało 179 turystów i 890 udzielonych noclegów, małopolskim – odpowiednio 153 i 410 oraz pomorskim – 131 i 422. Najmniej turystów oraz udzielonych noclegów w odniesieniu do liczby mieszkańców odnotowano w województwie opolskim – 42 turystów i 90 noclegów. Lubuskie z liczbą 68 turystów i 141 udzielonymi noclegami przypadającymi na 100 mieszkańców zajęło środek wojewódzkiej listy rankingowej (odpowiednio: 7. i 10. miejsce).

Najlepiej rozwiniętymi pod względem funkcji turystycznej Baretje'a (relacja liczby miejsc noclegowych do liczby mieszkańców) były województwa zachodniopomorskie i pomorskie, gdzie wartość wskaźnika przewyższała odpowiednio prawie czterokrotnie i ponad dwukrotnie średnią dla Polski. Najniższe wartości odnotowano w województwach: łódzkim, śląskim, opolskim – o połowę niższe niż średnio dla kraju i kilkakrotnie niższe w odniesieniu do przodujących województw. Województwo lubuskie osiągnęło wartość zbliżoną do średniej dla Polski (1,8), i było najwyższą, bo szóstą lokatą, jaką osiągnęło w rankingu województw, liczonym w oparciu o wskaźniki charakteryzujące stopień zagospodarowania turystycznego oraz intensywność ruchu turystycznego.

Tablica 6. Wybrane wskaźniki dotyczące infrastruktury noclegowej i jej wykorzystania w 2018 r.

Table 6. Selected indicators of accommodation infrastructure and its utilization in 2018

Województwa Voivodships	Wskaźnik Rate of						Liczba turystycznych obiektów noclegowych na 100 km ² Number of tourist accommodation establishments per 100 km ²
	gęstości density of		intensywności ruchu turystycznego według tourist traffic intensity by		funkcji turystycznej miejscowości tourist function of place	rozwoju bazy noclegowej development of accommodation facilities	
	bazy noclegowej accommodation facilities	ruchu turystycznego tourist traffic	Schneidera Schneider's	Charvata Charvat's			
POLSKA POLAND	2,6	108,4	88,2	231,3	2,1	42,4	3,5
Dolnośląskie	3,5	183,2	126,0	311,4	2,4	52,2	5,2
Kujawsko-pomorskie	1,8	73,8	63,8	214,2	1,6	41,1	2,3
Lubelskie	1,1	43,0	50,9	108,3	1,3	40,6	1,9
Lubuskie	1,3	49,2	67,7	140,8	1,8	37,2	2,1
Łódzkie	1,3	74,2	54,7	103,7	0,9	57,8	1,9
Małopolskie	6,7	343,0	153,4	409,9	3,0	51,5	9,9
Mazowieckie	1,8	150,1	99,0	174,3	1,2	85,1	1,7
Opolskie	1,2	44,5	42,4	90,0	1,1	37,6	1,8
Podkarpackie	1,9	70,8	59,4	166,3	1,6	36,4	3,6
Podlaskie	0,7	31,6	54,0	102,4	1,2	43,6	1,4
Pomorskie	6,3	166,4	130,9	421,6	5,0	26,3	8,9
Śląskie	4,0	227,8	61,9	139,1	1,1	57,2	5,4
Świętokrzyskie	1,5	53,3	50,2	144,4	1,4	35,1	2,1
Warmińsko-mazurskie	1,7	54,1	91,4	226,1	2,9	32,1	2,1
Wielkopolskie	1,4	70,4	60,1	109,1	1,2	50,0	2,2
Zachodniopomorskie	6,0	132,8	178,6	889,8	8,1	22,0	6,8

W przypadku wskaźników odnoszących się do liczby mieszkańców – najwyższą lokatę, zarówno pod względem liczby miejsc noclegowych, liczby turystów, jak i udzielonych im noclegów, zajmuje województwo zachodniopomorskie. O wysokiej pozycji województwa decydują przede wszystkim trzy czynniki: nadmorskie położenie, obecność uzdrowisk i niska gęstość zaludnienia. Na czele, pod względem wartości rozpatrywanych wskaźników, plasują się także województwa: pomorskie i małopolskie (i to pomimo relatywnie dużej gęstości zaludnienia).

Pod względem wskaźników odnoszących się do powierzchni województwa, na najwyższym miejscu lokuje się województwo małopolskie, m.in. ze względu na dużą gęstość zaludnienia i niewielki obszar.

Z kolei analizując liczbę turystów korzystających z obiektów noclegowych w ciągu roku w przeliczeniu na 1 miejsce noclegowe (wskaźnik rozwoju bazy noclegowej), zauważyć można zróżnicowanie terytorialne pomiędzy województwami, w których turystyka ma charakter sezonowy lub całoroczny. Przeciętna wartość wskaźnika rozwoju bazy noclegowej była najwyższa w województwach: mazowieckim, łódzkim i śląskim, gdzie w ciągu roku na 1 miejsce przypadają odpowiednio 85, 58 i 57 turystów. W województwach posiadających dużą liczbę miejsc sezonowych: zachodniopomorskim i pomorskim, wskaźnik rozwoju bazy noclegowej wynosił odpowiednio 22 i 26. W województwie lubuskim średnio z jednego miejsca noclegowego w turystycznych obiektach noclegowych przez okres całego roku skorzystało 37 turystów, przy średniej dla Polski wynoszącej 42.

Uwagi do tablic. Od 2011 r. dotyczy obiektów posiadających 10 i więcej miejsc noclegowych; w 2005 r. bez pokoi gościnnych i kwater agroturystycznych. Począwszy od danych za 2016 r., dane prezentowane są z uwzględnieniem imputacji dla jednostek, które odmówiły udziału w badaniu.

Notes to tables. Since 2011 with 10 and more bed places; in 2005 excluding rooms for rent and agrotourism lodgings. Starting from the data for 2016, the data are presented with consideration of imputation for units, which refused to participate in the survey.

Tabl. 1. PODSTAWOWE DANE O TURYSTYCZNYCH OBIEKTACH NOCLEGOWYCH
BASIC DATA ON TOURIST ACCOMMODATION ESTABLISHMENTS

WYSZCZEGÓLNIENIE SPECIFICATION	2005	2010	2011	2012	2013	2014	2015	2016	2017	2018
OBIEKTY NOCLEGOWE (stan w dniu 31 VII) FACILITIES (as of 31 July)										
O G Ó Ł Ę M TOTAL	280	320	306	307	302	283	288	299	290	300
w tym całoroczne of which open all year	176	212	211	200	205	196	201	207	204	217
Obiekty hotelowe Hotels and similar facilities	109	145	139	131	130	127	131	134	133	136
hotele hotels	52	66	65	66	64	62	63	65	63	66
motele motels	6	13	13	12	14	14	14	15	13	14
pensjonat boarding houses	5	9	10	9	10	11	14	13	14	13
inne obiekty hotelowe other hotel facilities	46	57	51	44	42	40	40	41	43	43
Pozostałe obiekty Other facilities	171	175	167	176	172	156	157	165	157	164
domy wycieczkowe excursion hostels	3	–	–	–	–	–	–	–	–	–
schroniska shelters	–	1	1	1	1	1	1	1	1	–
schroniska młodzieżowe youth hostels	1	3	3	2	2	2	2	2	1	2
szkolne schroniska młodzieżowe school youth hostels	15	11	10	10	7	7	7	8	9	7
kempingi camping sites	5	2	2	3	3	2	3	4	4	4
pola biwakowe tent camp sites	17	21	15	18	16	15	15	14	9	9
ośrodki wczasowe holiday centres	44	38	31	34	33	31	28	28	28	27
ośrodki kolonijne holiday youth centres	3	5	5	4	4	4	4	4	4	4
ośrodki szkoleniowo-wypoczynkowe training-recreational centres	22	28	27	26	24	23	24	23	23	22
domy pracy twórczej creative arts centres	1	–	–	–	–	–	–	–	–	–
zespoły domków turystycznych complexes of tourist cottages	18	21	21	21	21	18	19	22	20	21
hostele hostels	–	–	–	–	–	–	–	–	–	1
pokoje gościnne rooms for rent	.	13	12	11	13	10	10	11	14	19
kwatery agroturystyczne agrotourism lodgings	.	9	14	22	25	22	23	26	26	26
inne obiekty miscellaneous facilities	42	23	26	24	23	21	21	22	18	22

Tabl. 1. PODSTAWOWE DANE O TURYSTYCZNYCH OBIEKTACH NOCLEGOWYCH (cd.)

BASIC DATA ON TOURIST ACCOMMODATION ESTABLISHMENTS (cont.)

WYSZCZEGÓLNIENIE SPECIFICATION	2005	2010	2011	2012	2013	2014	2015	2016	2017	2018
MIEJSCA NOCLEGOWE (stan w dniu 31 VII) BED PLACES (as of 31 July)										
OGÓŁEM TOTAL	17945	20600	19364	20505	19059	18211	18570	19023	18159	18512
w tym całoroczne of which open all year	9347	11615	11308	10837	10908	10873	10840	10989	10626	11083
Obiekty hotelowe Hotels and similar facilities	5952	7484	7531	7421	7305	7383	7372	7539	7445	7654
hotele hotels	3655	4597	4605	4695	4481	4572	4612	4614	4381	4824
motele motels	208	541	543	521	626	774	651	687	605	642
pensjonat boarding houses	219	453	494	464	525	571	691	678	695	672
inne obiekty hotelowe other hotel facilities	1870	1893	1889	1741	1673	1466	1418	1560	1764	1516
Pozostałe obiekty Other facilities	11993	13116	11833	13084	11754	10828	11198	11484	10714	10858
domy wycieczkowe excursion hostels	128	–	–	–	–	–	–	–	–	–
schroniska shelters	–	25	25	25	24	20	20	20	20	–
schroniska młodzieżowe youth hostels	35	166	166	80	80	85	75	65	30	80
szkolne schroniska młodzieżowe school youth hostels	651	528	462	452	293	293	303	390	435	445
kempingi camping sites	503	177	157	406	348	318	509	605	549	605
poła biwakowe tent camp sites	1715	1980	1269	1872	1728	1650	1830	1665	1370	1180
ośrodki wczasowe holiday centres	4683	3557	3296	3724	3418	2968	2856	2894	2840	2710
ośrodki kolonijne holiday youth centres	478	808	768	588	564	564	589	559	561	561
ośrodki szkoleniowo-wypoczynkowe training-recreational centres	1853	2882	2595	2668	2367	2349	2447	2568	2420	2354
domy pracy twórczej creative arts centres	30	–	–	–	–	–	–	–	–	–
zespoły domków turystycznych ^a complexes of tourist cottages ^a	1004	1440	1233	1252	1217	1114	1148	1339	1120	1237
hostele hostels	–	–	–	–	–	–	–	–	–	20
pokoje gościnne rooms for rent	–	169	172	252	254	175	164	191	248	420
kwatery agroturystyczne agrotourism lodgings	–	148	248	392	409	365	378	439	471	447
inne obiekty miscellaneous facilities	913	1236	1442	1373	1052	927	879	749	650	799

a łącznie z miejscami kempingowymi, jeśli występują na terenie zespołu.

a Including camping sites if they exist on the territory of complexes of the tourist cottages.

Tabl. 1. PODSTAWOWE DANE O TURYSTYCZNYCH OBIEKTACH NOCLEGOWYCH (cd.)

BASIC DATA ON TOURIST ACCOMMODATION ESTABLISHMENTS (cont.)

WYSZCZEGÓLNIENIE SPECIFICATION	2005	2010	2011	2012	2013	2014	2015	2016	2017	2018
KORZYSTAJĄCY Z NOCLEGÓW TOURISTS ACCOMMODATED										
OGÓŁEM TOTAL	542296	634950	676799	645597	612270	595301	615913	641323	661590	687751
w tym całoroczne of which open all year	480730	576252	622409	577542	555255	544175	549187	567466	598050	617139
Obiekty hotelowe Hotels and similar facilities	417261	479221	527759	490871	475698	461907	466297	485865	519074	536720
hotele hotels	274587	337284	368381	362664	330709	320644	325900	344343	372372	390717
motele motels	27916	41636	48439	46792	64115	56679	48997	48496	43494	41033
pensjonat boarding houses	10937	13218	17185	18633	17606	22776	28340	28797	32004	37972
inne obiekty hotelowe other hotel facilities	103821	87083	93754	62782	63268	61808	63060	64229	71204	66998
Pozostałe obiekty Other facilities	125035	155729	149040	154726	136572	133394	149616	155458	142516	151031
domy wycieczkowe excursion hostels	5225	-	-	-	-	-	-	-	-	-
schroniska i schroniska młodzieżowe shelters and youth hostels	289	4612	2069	388	471	483	607	542	480	283
szkolne schroniska młodzieżowe school youth hostels	12714	6516	6819	5704	3549	2723	2127	2107	2309	2125
kempingi camping sites	2050	1192	1062	2801	3110	3399	5147	4620	4754	4839
pola biwakowe tent camp sites	7619	3698	3620	7877	7635	5752	9046	6994	5236	6712
ośrodki wczasowe holiday centres	44926	41722	44736	50095	38484	36100	47261	47743	40162	42872
ośrodki kolonijne holiday youth centres	3225	5215	2345	2679	2574	2818	3347	3311	3507	2920
ośrodki szkoleniowo-wypoczynkowe training-recreational centres	23600	52016	44198	42088	37492	42925	42966	49087	45480	45858
domy pracy twórczej creative arts centres	217	-	-	-	-	-	-	-	-	-
zespoły domków turystycznych complexes of tourist cottages	9859	13985	13216	13726	13390	10825	12527	13843	14166	16434
hostele hostels	-	98	-	-	-	-	-	-	-	#
pokoje gościnne rooms for rent	.	6341	3143	2789	3782	3302	3443	3976	6213	10313
kwatery agroturystyczne agrotourism lodgings	.	2644	4050	5300	5902	6059	6496	6609	7046	5943
inne obiekty miscellaneous facilities	15311	17690	23782	21279	20183	19008	16649	16626	13163	12502

Tabl. 1. PODSTAWOWE DANE O TURYSTYCZNYCH OBIEKTACH NOCLEGOWYCH (dok.)

BASIC DATA ON TOURIST ACCOMMODATION ESTABLISHMENTS (cont.)

WYSZCZEGÓLNIENIE SPECIFICATION	2005	2010	2011	2012	2013	2014	2015	2016	2017	2018
UDZIELONE NOCLEGI NIGHTS SPENT (OVERNIGHT STAYS)										
OGÓŁEM TOTAL	1190923	1342033	1358750	1310365	1195624	1201907	1289145	1387945	1361214	1429521
w tym całoroczne of which open all year	896619	1040744	1102496	1013993	941187	957195	1004214	1074888	1093821	1141041
Obiekty hotelowe Hotels and similar facilities	631710	723223	785159	730217	696493	690512	716840	770299	815706	855324
hotele hotels	396532	485488	540729	537356	493477	483522	505228	545836	575587	604862
motele motels	28070	50137	57070	52481	70903	64505	58685	60164	55603	54054
pensjonat boarding houses	17657	26079	32490	36173	36674	45741	55053	61567	63652	75410
inne obiekty hotelowe other hotel facilities	189451	161519	154870	104207	95439	96744	97874	102732	120864	120998
Pozostałe obiekty Other facilities	559213	618810	573591	580148	499131	511395	572305	617646	545508	574197
domy wycieczkowe excursion hostels	8993	-	-	-	-	-	-	-	-	-
schroniska i schroniska młodzieżowe shelters and youth hostels	1516	8052	4307	1992	2791	2590	2732	2106	2057	1357
szkolne schroniska młodzieżowe school youth hostels	34217	19351	21844	27229	22806	21301	25031	29654	30540	27785
kempingi camping sites	8050	9991	9482	14915	17562	20950	23274	23823	22066	22894
pola biwakowe tent camp sites	36665	20676	10306	21879	31838	35537	38159	29518	30963	28055
ośrodki wczasowe holiday centres	243876	174952	178697	190010	157616	146920	196409	197905	166737	162309
ośrodki kolonijne holiday youth centres	23385	34445	20825	25009	21900	20636	20249	18945	19721	21165
ośrodki szkoleniowo-wypoczynkowe training-recreational centres	101875	193783	179228	161490	127762	151543	157677	187250	150699	162300
domy pracy twórczej creative arts centres	931	-	-	-	-	-	-	-	-	-
zespoły domków turystycznych complexes of tourist cottages	42317	58506	57480	46618	42190	40442	44402	52949	50111	60933
hostele hostels	-	423	-	-	-	-	-	-	-	#
pokoje gościnne rooms for rent	.	12374	9734	10344	13336	13386	7785	12951	19524	27853
kwatery agroturystyczne agrotourism lodgings	.	9672	15300	15671	18796	19254	22490	23466	23593	22692
inne obiekty miscellaneous facilities	57388	76585	66388	64991	42534	38836	34097	39079	29497	36584

Tabl. 2. TURYSTYCZNE OBIEKTY NOCLEGOWE
TOURIST ACCOMMODATION ESTABLISHMENTS

WYSZCZEGÓLNIENIE SPECIFICATION		Obiekty ^a Facilities ^a	Miejsca noclegowe ^a Bed places ^a	Korzystający z noclegów Tourists accommodated		Udzielone noclegi Nights spent (overnight stays)		Stopień wykorzysta- nia miejsc noclego- wych w % Occupancy rate of bed places in %
				ogółem total	w tym turyści zagraniczni of which foreign tourists	ogółem total	w tym turytom zagra- nicznym of which foreign tourists	
OGÓŁEM TOTAL	2016	299	19023	641323	154096	1387945	300496	28,8
	2017	290	18159	661590	171966	1361214	331764	28,8
	2018	300	18512	687751	177639	1429521	327190	29,8
Obiekty hotelowe Hotels and similar facilities	2016	134	7539	485865	143245	770299	239821	28,2
	2017	133	7445	519074	159862	815706	252901	30,2
	2018	136	7654	536720	166406	855324	263072	31,2
hotele hotels	2016	65	4614	344343	110716	545836	188285	31,9
	2017	63	4381	372372	127139	575587	194246	34,8
	2018	66	4824	390717	131081	604862	200668	34,3
motele motels	2016	15	687	48496	14229	60164	14795	23,9
	2017	13	605	43494	11961	55603	13175	24,6
	2018	14	642	41033	13271	54054	15278	24,4
pensjonaty boarding houses	2016	13	678	28797	7695	61567	18048	26,3
	2017	14	695	32004	9682	63652	21446	26,7
	2018	13	672	37972	11549	75410	23952	31,9
inne obiekty hotelowe other hotel facilities	2016	41	1560	64229	10605	102732	18693	19,2
	2017	43	1764	71204	11080	120864	24034	20,9
	2018	43	1516	66998	10505	120998	23174	23,3
Pozostałe obiekty Other facilities	2016	165	11484	155458	10851	617646	60675	29,6
	2017	157	10714	142516	12104	545508	78863	26,8
	2018	164	10858	151031	11233	574197	64118	28,0
schroniska shelters	2016	1	20	#	#	#	#	#
	2017	1	20	#	#	#	#	#
	2018	-	-	-	-	-	-	-
schroniska młodzieżowe youth hostels	2016	2	65	#	#	#	#	#
	2017	1	30	#	#	#	#	#
	2018	2	80	#	#	#	#	#
szkolne schroniska młodzieżowe school youth hostels	2016	8	390	2107	916	29654	20862	41,2
	2017	9	435	2309	1211	30540	26300	33,7
	2018	7	445	2125	1122	27785	23563	29,5

a Stan w dniu 31 VII.

a As of 31 July.

Tabl. 2. TURYSTYCZNE OBIEKTY NOCLEGOWE (dok.)
TOURIST ACCOMMODATION ESTABLISHMENTS (cont.)

WYSZCZEGÓLNIENIE SPECIFICATION	Obiekty ^a Facilities ^a	Miejsca noclegowe ^a Bed places ^a	Korzystający z noclegów Tourists accommodated		Udzielone noclegi Nights spent (overnight stays)		Stopień wykorzysta- nia miejsc noclego- wych w % Occupancy rate of bed places in %	
			ogółem total	w tym turyści zagraniczni of which foreign tourists	ogółem total	w tym turytom zagra- nicznym of which foreign tourists		
Pozostałe obiekty (dok.) Other facilities (cont.)								
kempingi camping sites	2016	4	605	4620	123	23823	234	30,2
	2017	4	549	4754	345	22066	941	27,6
	2018	4	605	4839	240	22894	582	26,9
pola biwakowe tent camp sites	2016	14	1665	6994	362	29518	789	18,4
	2017	9	1370	5236	67	30963	111	24,9
	2018	9	1180	6712	79	28055	164	24,9
ośrodki wczasowe holiday centres	2016	28	2894	47743	2763	197905	20781	37,5
	2017	28	2840	40162	3245	166737	27806	32,6
	2018	27	2710	42872	2471	162309	11170	30,9
ośrodki kolonijne holiday youth centres	2016	4	559	3311	6	18945	66	43,5
	2017	4	561	3507	3	19721	35	42,7
	2018	4	561	2920	-	21165	-	45,7
ośrodki szkoleniowo- wypoczynkowe training-recreational centres	2016	23	2568	49087	3446	187250	9741	34,0
	2017	23	2420	45480	3562	150699	11789	26,7
	2018	22	2354	45858	3465	162300	13922	31,0
zespoły domków turystycznych ^b complexes of tourist cottages ^b	2016	22	1339	13843	684	52949	2524	29,8
	2017	20	1120	14166	644	50111	2250	30,4
	2018	21	1237	16434	253	60933	1346	35,4
hostele hostels	2016	-	-	-	-	-	-	-
	2017	-	-	-	-	-	-	-
	2018	1	20	#	#	#	#	#
pokoje gościnne rooms for rent	2016	11	191	3976	150	12951	276	27,5
	2017	14	248	6213	243	19524	907	29,6
	2018	19	420	10313	974	27853	1619	25,2
kwatery agroturystyczne agrotourism lodgings	2016	26	439	6609	566	23466	2053	18,1
	2017	26	471	7046	877	23593	3109	17,4
	2018	26	447	5943	585	22692	2052	16,5
inne obiekt miscellaneous facilities	2016	22	749	16626	1786	39079	3183	14,2
	2017	18	650	13163	1854	29497	5368	12,6
	2018	22	799	12502	1872	36584	9407	15,8

a Stan w dniu 31 VII. b łącznie z miejscami kempingowymi, jeśli występują na terenie zespołu.

a As of 31 July. b Including camping sites if they exist on the territory of complexes of the tourist cottages.

Tabl. 3. TURYSTYCZNE OBIEKTY NOCLEGOWE WEDŁUG PODREGIONÓW I POWIATÓW
 TOURISTS ACCOMMODATION ESTABLISHMENTS BY SUBREGIONS AND POWIATS

A. OBIEKTY
 FACILITIES
 Stan w dniu 31 VII
 As of 31 July

Lp. No.	WYSZCZEGÓLNIENIE SPECIFICATION	Ogółem Grand total	Obiekty hotelowe Hotels and similar facilities					Schroniska Shelters	Schroniska młodzie- żowe Youth hostels
			razem total	hotele hotels	motele motels	pensjonaty boarding houses	inne obiekty hotelowe other hotel facilities		
1	WOJEWÓDZTWO 2016	299	134	65	15	13	41	1	2
2	VOIVODSHIP 2017	290	133	63	13	14	43	1	1
3	2018	300	136	66	14	13	43	–	2
4	Podregion gorzowski Subregion	141	66	32	6	6	22	–	2
	Powiaty: Powiats:								
5	Gorzowski	14	4	1	1	–	2	–	–
6	Międzyrzecki	39	14	4	1	1	8	–	–
7	Stubiński	31	21	10	1	3	7	–	1
8	Strzelecko-drezdenecki	19	6	4	–	1	1	–	–
9	Sulęciński	26	10	2	3	1	4	–	1
	Miasto na prawach powiatu City with powiat status								
10	Gorzów Wlkp.	12	11	11	–	–	–	–	–
11	Podregion zielonogórski Subregion	159	70	34	8	7	21	–	–
	Powiaty: Powiats:								
12	Krośnieński	12	4	2	–	1	1	–	–
13	Nowosolski	10	6	3	2	1	–	–	–
14	Świebodziński	38	17	11	2	1	3	–	–
15	Wschowski	27	4	–	–	1	3	–	–
16	Zielonogórski	19	8	1	2	–	5	–	–
17	Żagański	6	4	4	–	–	–	–	–
18	Żarski	16	9	3	1	2	3	–	–
	Miasto na prawach powiatu City with powiat status								
19	Zielona Góra	31	18	10	1	1	6	–	–

Szko- ne schro- niska młodzie- żowe School youth hostels	Kempingi Camping sites	Pola bi- wakowe Tent camp sites	Ośrodki Centres			Zespoły domków turystycz- nych Com- plexes of tourist cottages	Hostele Hostels	Pokoje gościnne Rooms for rent	Kwatery agrotu- rystyczne Agro- tourism lodgings	Inne obiekty Miscel- laneous facilities	Lp. No.
			wcza- sowe holiday	kolonijne holiday youth	szkole- niowo- -wypo- czynkowe training- -recrea- tional						
8	4	14	28	4	23	22	-	11	26	22	1
9	4	9	28	4	23	20	-	14	26	18	2
7	4	9	27	4	22	21	1	19	26	22	3
3	1	4	12	2	11	4	-	5	16	15	4
-	-	-	-	-	1	2	-	1	5	1	5
1	-	2	6	-	5	-	-	2	6	3	6
1	-	-	1	-	-	-	-	-	1	6	7
-	1	1	2	2	3	2	-	-	2	-	8
1	-	1	3	-	2	-	-	2	2	4	9
-	-	-	-	-	-	-	-	-	-	1	10
4	3	5	15	2	11	17	1	14	10	7	11
-	-	-	2	-	-	4	-	2	-	-	12
-	-	-	-	-	1	-	-	-	1	2	13
1	-	3	5	-	3	7	-	1	-	1	14
1	1	2	6	2	7	3	-	-	-	1	15
1	-	-	2	-	-	1	-	3	3	1	16
-	-	-	-	-	-	-	-	-	2	-	17
-	-	-	-	-	-	1	1	1	4	-	18
1	2	-	-	-	-	1	-	7	-	2	19

Tabl. 3. TURYSTYCZNE OBIEKTY NOCLEGOWE WEDŁUG PODREGIONÓW I POWIATÓW (cd.)
 TOURISTS ACCOMMODATION ESTABLISHMENTS BY SUBREGIONS AND POWIATS (cont.)

B. MIEJSCA NOCLEGOWE

BED PLACES

Stan w dniu 31 VII

As of 31 July

Lp. No.	WYSZCZEGÓLNIENIE SPECIFICATION	Ogółem Grand total	Obiekty hotelowe Hotels and similar facilities					Schroniska Shelters	Schroniska młodzie- żowe Youth hostels
			razem total	hotele hotels	motele motels	pensjonaty boarding houses	inne obiekty hotelowe other hotel facilities		
1	WOJEWÓDZTWO 2016	19023	7539	4614	687	678	1560	20	65
2	VOIVODSHIP 2017	18159	7445	4381	605	695	1764	20	30
3	2018	18512	7654	4824	642	672	1516	–	80
4	Podregion gorzowski Subregion	8335	3842	2464	297	376	705	–	80
	Powiaty: Powiats:								
5	Gorzowski	639	366	217	45	–	104	–	–
6	Międzyrzeczki	2311	552	225	34	18	275	–	–
7	Stubiński	1795	1286	888	34	227	137	–	40
8	Strzelecko-drezdenecki	1527	285	172	–	53	60	–	–
9	Sulęciński	1230	554	163	184	78	129	–	40
	Miasto na prawach powiatu City with powiat status								
10	Gorzów Wlkp.	833	799	799	–	–	–	–	–
11	Podregion zielonogórski Subregion	10177	3812	2360	345	296	811	–	–
	Powiaty: Powiats:								
12	Krośnieński	711	162	81	–	66	15	–	–
13	Nowosolski	515	342	217	80	45	–	–	–
14	Świebodziński	3368	1057	836	96	49	76	–	–
15	Wschowski	2551	122	–	–	74	48	–	–
16	Zielonogórski	836	526	133	82	–	311	–	–
17	Żagański	272	248	248	–	–	–	–	–
18	Żarski	627	425	221	37	48	119	–	–
	Miasto na prawach powiatu City with powiat status								
19	Zielona Góra	1297	930	624	50	14	242	–	–

Szko- ne schro- niska młodzie- żowe School youth hostels	Kempingi Camping sites	Pola bi- wakowe Tent camp sites	Ośrodki Centres			Zespoły domków turystycz- nych Com- plexes of tourist cottages	Hostele Hostels	Pokoje gościnne Rooms for rent	Kwatery agrotu- rystyczne Agro- tourism lodgings	Inne obiekty Miscel- laneous facilities	Lp. No.
			wcza- sowe holiday	kolonijne holiday youth	szkole- niowo- wypo- czynkowe training- -recrea- tional						
390	605	1665	2894	559	2568	1339	-	191	439	749	1
435	549	1370	2840	561	2420	1120	-	248	471	650	2
445	605	1180	2710	561	2354	1237	20	420	447	799	3
160	135	200	1119	331	1228	215	-	100	301	624	4
-	-	-	-	-	75	82	-	20	76	20	5
20	-	130	738	-	584	-	-	34	109	144	6
45	-	-	20	-	-	-	-	-	40	364	7
-	135	38	91	331	476	133	-	-	38	-	8
95	-	32	270	-	93	-	-	46	38	62	9
-	-	-	-	-	-	-	-	-	-	34	10
285	470	980	1591	230	1126	1022	20	320	146	175	11
-	-	-	187	-	-	328	-	34	-	-	12
-	-	-	-	-	100	-	-	-	9	64	13
80	-	650	923	-	173	434	-	15	-	36	14
120	390	330	351	230	853	143	-	-	-	12	15
60	-	-	130	-	-	16	-	64	33	7	16
-	-	-	-	-	-	-	-	-	24	-	17
-	-	-	-	-	-	12	20	90	80	-	18
25	80	-	-	-	-	89	-	117	-	56	19

Tabl. 3. TURYSTYCZNE OBIEKTY NOCLEGOWE WEDŁUG PODREGIONÓW I POWIATÓW (dok.)
 TOURISTS ACCOMMODATION ESTABLISHMENTS BY SUBREGIONS AND POWIATS (cont.)
C. KORZYSTAJĄCY Z NOCLEGÓW I UDZIELONE NOCLEGI
 TOURISTS ACCOMMODATED AND NIGHTS SPENT (OVERNIGHT STAYS)

Lp. No.	WYSZCZEGÓLNIENIE SPECIFICATION	Korzystający z noclegów Tourists accommodated			W tym turyści zagraniczni Of which foreign tourists		
		ogółem grand total	w obiektach hotelowych in hotels and similar facilities	w pozostałych obiektach in other facilities	ogółem grand total	w obiektach hotelowych in hotels and similar facilities	w pozostałych obiektach in other facilities
1	WOJEWÓDZTWO 2016	641323	485865	155458	154096	143245	10851
2	VOIVODSHIP 2017	661590	519074	142516	171966	159862	12104
3	2018	687751	536720	151031	177639	166406	11233
4	Podregion gorzowski Subregion	355194	290367	64827	96576	89888	6688
	Powiaty: Powiats:						
5	Gorzowski	26979	19283	7696	3899	3723	176
6	Międzyrzecki	45186	24479	20707	9376	7679	1697
7	Słubicki	135692	128166	7526	51722	50323	1399
8	Strzelecko-drezdenecki	32984	11246	21738	2116	550	1566
9	Sulęciński	49194	42099	7095	16337	14488	1849
	Miasto na prawach powiatu City with powiat status						
10	Gorzów Wlkp.	65159	65094	65	13126	13125	1
11	Podregion zielonogórski Subregion	332557	246353	86204	81063	76518	4545
	Powiaty: Powiats:						
12	Krośniński	23422	10534	12888	1204	1003	201
13	Nowosolski	11411	9549	1862	865	583	282
14	Świebodziński	107443	74655	32788	45917	43675	2242
15	Wschowski	28436	5088	23348	838	527	311
16	Zielonogórski	31547	28682	2865	3500	3472	28
17	Żagański	28372	27796	576	6817	6792	25
18	Żarski	25957	22442	3515	7940	6950	990
	Miasto na prawach powiatu City with powiat status						
19	Zielona Góra	75969	67607	8362	13982	13516	466

Udzielone noclegi Tourists accommodated			W tym turystom zagranicznym Of which foreign tourists			Lp. No.
ogółem grand total	w obiektach hotelowych in hotels and similar facilities	w pozostałych obiekтах in other facilities	ogółem grand total	w obiektach hotelowych in hotels and similar facilities	w pozostałych obiekтах in other facilities	
1387945	770299	617646	300496	239821	60675	1
1361214	815706	545508	331764	252901	78863	2
1429521	855324	574197	327190	263072	64118	3
720741	476199	244542	184340	156576	27764	4
43805	30830	12975	7659	7022	637	5
104351	35152	69199	12987	10470	2517	6
242740	216416	26324	97301	90650	6651	7
128522	20913	107609	12340	1582	10758	8
83937	55719	28218	23206	16011	7195	9
117386	117169	217	30847	30841	6	10
708780	379125	329655	142850	106496	36354	11
68457	15170	53287	4625	1838	2787	12
25656	15085	10571	4150	854	3296	13
240769	100155	140614	76002	50220	25782	14
96755	15044	81711	4814	4007	807	15
56716	41583	15133	3871	3589	282	16
40372	38025	2347	7497	7369	128	17
45076	39901	5175	13551	11757	1794	18
134979	114162	20817	28340	26862	1478	19

Tabl. 4. TURYSTYCZNE OBIEKTY NOCLEGOWE WEDŁUG PODREGIONÓW, POWIATÓW I GMIN

Stan w dniu 31 VII

TOURIST ACCOMMODATION ESTABLISHMENTS BY SUBREGIONS, POWIATS AND GMINAS

As of 31 July

WYSZCZEGÓLNIENIE SPECIFICATION	Obiekty Facilities	Miejsca noclegowe Bed places		
		ogółem total	w tym całoroczne of which open all year	
OGÓŁEM GRAND TOTAL				
WOJEWÓDZTWO	2016	299	19023	10989
VOIVODSHIP	2017	290	18159	10626
	2018	300	18512	11083
Podregion gorzowski		141	8335	5757
Subregion				
Powiaty:				
Powiats:				
GORZOWSKI		14	639	540
Gmina miejska				
Urban gmina				
Kostrzyn nad Odrą		4	301	301
Gmina miejsko-wiejska				
Urban-rural gmina				
Witnica		3	93	35
Gminy wiejskie:				
Rural gminas:				
Deszczno		1	20	20
Kłodawa		4	126	85
Lubiszyn		1	54	54
Santok		1	45	45
MIĘDZYRZECKI		39	2311	1136
Gminy miejsko-wiejskie:				
Urban-rural gminas:				
Międzyrzecz		8	519	256
Skwierzyna		4	194	194
Trzciel		7	230	230
Gminy wiejskie:				
Rural gminas:				
Bledzew		3	323	64
Przytoczna		3	106	106
Pszczew		14	939	286
SŁUBICKI		31	1795	1690
Gminy miejsko-wiejskie:				
Urban-rural gminas:				
Cybinka		1	21	21
Ośno Lubuskie		6	267	227
Rzepin		6	196	196
Słubice		15	1237	1172
Gmina wiejska				
Rural gmina				
Górzycza		3	74	74

Tabl. 4. TURYSTYCZNE OBIEKTY NOCLEGOWE WEDŁUG PODREGIONÓW, POWIATÓW I GMIN (cd.)

Stan w dniu 31 VII

TOURIST ACCOMMODATION ESTABLISHMENTS BY SUBREGIONS, POWIATS AND GMINAS (cont.)

As of 31 July

WYSZCZEGÓLNIENIE SPECIFICATION	Obiekty Facilities	Miejsca noclegowe Bed places	
		ogółem total	w tym całoroczne of which open all year
O G Ó Ł E M (cd.) GRAND TOTAL (cont.)			
STRZELECKO-DREZDENECKI	19	1527	566
Gminy miejsko-wiejskie: Urban-rural gminas:			
Dobiegniew	2	205	205
Drezdenko	10	892	226
Strzelce Krajeńskie	7	430	135
SULĘCIŃSKI	26	1230	1026
Gminy miejsko-wiejskie: Urban-rural gminas:			
Lubniewice	10	490	318
Sulęcín	5	269	269
Torzym	6	312	280
Gminy wiejskie: Rural gminas:			
Krzyszczycy	1	24	24
Stońsk	4	135	135
Miasto na prawach powiatu City with powiat status			
GORZÓW WLKP.	12	833	799
Podregion zielonogórski Subregion	159	10177	5326
Powiaty: Powiats:			
KROŚNIEŃSKI	12	711	383
Gmina miejska Urban gmina			
Gubin	3	66	66
Gmina miejsko-wiejska Urban-rural gmina			
Krosno Odrzańskie	2	64	64
Gminy wiejskie: Rural gminas:			
Bobrowice	4	273	97
Bytnica	1	156	156
Dąbie	1	131	-
Gubin	1	21	-

Tabl. 4. TURYSTYCZNE OBIEKTY NOCLEGOWE WEDŁUG PODREGIONÓW, POWIATÓW I GMIN (cd.)

Stan w dniu 31 VII

TOURIST ACCOMMODATION ESTABLISHMENTS BY SUBREGIONS, POWIATS AND GMINAS (cont.)

As of 31 July

WYSZCZEGÓLNIENIE SPECIFICATION	Obiekty Facilities	Miejsca noclegowe Bed places	
		ogółem total	w tym całoroczne of which open all year
O G Ó Ł E M (cd.) GRAND TOTAL (cont.)			
NOWOSOLSKI	10	515	386
Gmina miejska Urban gmina			
Nowa Sól	3	102	102
Gminy miejsko-wiejskie: Urban-rural gminas			
Bytom Odrzański	2	59	59
Nowe Miasteczko	1	54	54
Otyń	2	71	71
Gminy wiejskie: Rural gminas:			
Kolsko	1	129	100
Nowa Sól	1	100	-
ŚWIEBODZIŃSKI	38	3368	1550
Gminy miejsko-wiejskie: Urban-rural gminas:			
Świebodzin	10	448	448
Zbąszynek	2	55	55
Gminy wiejskie: Rural gminas:			
Lubrza	4	349	49
Łagów	15	1206	998
Skąpe	7	1310	-
WSCHOWSKI	27	2551	229
Gminy miejsko-wiejskie: Urban-rural gminas:			
Sława	19	2054	169
Szlichtyngowa	1	14	14
Wschowa	7	483	46
ZIELONOGÓRSKI	19	836	684
Gminy miejsko-wiejskie: Urban-rural gminas:			
Babimost	2	227	227
Czerwieńsk	1	23	23
Kargowa	7	207	61
Nowogród Bobrzański	2	33	27
Sulechów	4	231	231
Gminy wiejskie: Rural gminas:			
Bojadła	1	10	10
Zabór	2	105	105

Tabl. 4. TURYSTYCZNE OBIEKTY NOCLEGOWE WEDŁUG PODREGIONÓW, POWIATÓW I GMIN (cd.)

Stan w dniu 31 VII

TOURIST ACCOMMODATION ESTABLISHMENTS BY SUBREGIONS, POWIATS AND GMINAS (cont.)

As of 31 July

WYSZCZEGÓLNIENIE SPECIFICATION	Obiekty Facilities	Miejsca noclegowe Bed places	
		ogółem total	w tym całoroczne of which open all year
O G Ń Ł Ę M (dok.) GRAND TOTAL (cont.)			
ŻAGAŃSKI	6	272	262
Gmina miejska Urban gmina			
Żagań	1	60	60
Gminy miejsko-wiejskie: Urban-rural gminas:			
Iłowa	2	45	35
Szprotawa	2	153	153
Gmina wiejska Rural gmina			
Żagań	1	14	14
ŻARSKI	16	627	615
Gminy miejskie: Urban gminas:			
Łęknica	3	190	190
Żary	4	204	204
Gminy wiejskie: Rural gminas:			
Brody	2	72	72
Przewóz	1	20	20
Trzebień	2	49	37
Tuplice	2	23	23
Żary	2	69	69
Miasto na prawach powiatu City with powiat status			
ZIELONA GÓRA	31	1297	1217
W tym: Of which: HOTELE HOTELS			
RAZEM	2016	65	4614
TOTAL	2017	63	4381
	2018	66	4824
Podregion gorzowski Subregion		32	2464
Powiaty: Powiats:			
GORZOWSKI	1	217	217
Gmina miejska Urban gmina			
Kostrzyn nad Odrą	1	217	217
MIĘDZYRZECKI	4	225	225
Gminy miejsko-wiejskie: Urban-rural gminas:			
Międzyrzecz	2	105	105
Trzciel	2	120	120

Tabl. 4. TURYSTYCZNE OBIEKTY NOCLEGOWE WEDŁUG PODREGIONÓW, POWIATÓW I GMIN (cd.)

Stan w dniu 31 VII

TOURIST ACCOMMODATION ESTABLISHMENTS BY SUBREGIONS, POWIATS AND GMINAS (cont.)

As of 31 July

WYSZCZEGÓLNIENIE SPECIFICATION	Obiekty Facilities	Miejsca noclegowe Bed places	
		ogółem total	w tym całoroczne of which open all year
HOTELE (cd.) HOTELS (cont.)			
SŁUBICKI	10	888	888
Gminy miejsko-wiejskie: Urban-rural gminas:			
Rzepin	2	122	122
Słubice	8	766	766
STRZELECKO-DREZDENECKI	4	172	172
Gminy miejsko-wiejskie: Urban-rural gminas:			
Drezdenko	1	63	63
Strzelce Krajeńskie	3	109	109
SULĘCIŃSKI	2	163	163
Gminy miejsko-wiejskie: Urban-rural gminas:			
Lubniewice	1	112	112
Torzym	1	51	51
Miasto na prawach powiatu City with powiat status			
GORZÓW WLKP.	11	799	799
Podregion zielonogórski Subregion	34	2360	2331
Powiaty: Powiats:			
KROŚNIĘSKI	2	81	81
Gmina miejska Urban gmina			
Gubin	1	32	32
Gmina miejsko-wiejska Urban-rural gmina			
Krosno Odrzańskie	1	49	49
NOWOSOLSKI	3	217	188
Gmina miejska Urban gmina			
Nowa Sól	2	88	88
Gmina wiejska Rural gmina			
Kolsko	1	129	100
ŚWIEBODZIŃSKI	11	836	836
Gminy miejsko-wiejskie: Urban-rural gminas:			
Świebodzin	5	244	244
Zbąszynek	2	55	55
Gmina wiejska Rural gmina			
Łagów	4	537	537

Tabl. 4. TURYSTYCZNE OBIEKTY NOCLEGOWE WEDŁUG PODREGIONÓW, POWIATÓW I GMIN (cd.)

Stan w dniu 31 VII

TOURIST ACCOMMODATION ESTABLISHMENTS BY SUBREGIONS, POWIATS AND GMINAS (cont.)

As of 31 July

WYSZCZEGÓLNIENIE SPECIFICATION	Obiekty Facilities	Miejsca noclegowe Bed places	
		ogółem total	w tym całoroczne of which open all year
HOTELE (dok.) HOTELS (cont.)			
ZIELONOGÓRSKI	1	133	133
Gmina miejsko-wiejska Urban-rural gmina			
Sulechów	1	133	133
ŻAGAŃSKI	4	248	248
Gmina miejska Urban gmina			
Żagań	1	60	60
Gminy miejsko-wiejskie: Urban-rural gminas:			
Iłowa	1	35	35
Szprotawa	2	153	153
ŻARSKI	3	221	221
Gminy miejskie: Urban gminas:			
Łęknica	1	76	76
Żary	2	145	145
Miasto na prawach powiatu City with powiat status			
ZIELONA GÓRA	10	624	624
MOTELE MOTELS			
RAZEM	2016	15	687
TOTAL	2017	13	605
	2018	14	642
Podregion gorzowski Subregion	6	297	297
Powiaty: Powiats:			
GORZOWSKI	1	45	45
Gmina wiejska Rural gmina			
Santok	1	45	45
MIĘDZYRZECKI	1	34	34
Gmina miejsko-wiejska Urban-rural gmina			
Międzyrzecz	1	34	34
SŁUBICKI	1	34	34
Gmina miejsko-wiejska Urban-rural gmina			
Słubice	1	34	34

Tabl. 4. TURYSTYCZNE OBIEKTY NOCLEGOWE WEDŁUG PODREGIONÓW, POWIATÓW I GMIN (cd.)

Stan w dniu 31 VII

TOURIST ACCOMMODATION ESTABLISHMENTS BY SUBREGIONS, POWIATS AND GMINAS (cont.)

As of 31 July

WYSZCZEGÓLNIENIE SPECIFICATION	Obiekty Facilities	Miejsca noclegowe Bed places	
		ogółem total	w tym całoroczne of which open all year
MOTELE (dok.) MOTELS (cont.)			
SULĘCIŃSKI	3	184	184
Gmina miejsko-wiejska Urban-rural gmina			
Torzym	2	160	160
Gmina wiejska Rural gmina			
Krzeszyce	1	24	24
Podregion zielonogórski Subregion	8	345	345
Powiaty: Powiats:			
NOWOSOLSKI	2	80	80
Gminy miejsko-wiejskie: Urban-rural gmina			
Nowe Miasteczko	1	54	54
Otyń	1	26	26
ŚWIEBODZIŃSKI	2	96	96
Gmina miejsko-wiejska Urban-rural gmina			
Świebodzin	1	47	47
Gmina wiejska Rural gmina			
Lubrza	1	49	49
ZIELONOGÓRSKI	2	82	82
Gmina miejsko-wiejska Urban-rural gmina			
Sulechów	2	82	82
ŻARSKI	1	37	37
Gmina wiejska Rural gmina			
Trzebiel	1	37	37
Miasto na prawach powiatu City with powiat status			
ZIELONA GÓRA	1	50	50
PENSJONATY BOARDING HOUSES			
RAZEM	2016	13	678
TOTAL	2017	14	695
	2018	13	672
Podregion gorzowski Subregion	6	376	323
Powiaty: Powiats:			
MIĘDZYRZECKI	1	18	18
Gmina wiejska Rural gmina			
Pszczew	1	18	18

Tabl. 4. TURYSTYCZNE OBIEKTY NOCLEGOWE WEDŁUG PODREGIONÓW, POWIATÓW I GMIN (cd.)

Stan w dniu 31 VII

TOURIST ACCOMMODATION ESTABLISHMENTS BY SUBREGIONS, POWIATS AND GMINAS (cont.)

As of 31 July

WYSZCZEGÓLNIENIE SPECIFICATION	Obiekty Facilities	Miejsca noclegowe Bed places	
		ogółem total	w tym catoroczne of which open all year
PENSJONATY (dok.) BOARDING HOUSES (cont.)			
SŁUBICKI	3	227	227
Gminy miejsko-wiejskie: Urban-rural gminas:			
Ośno Lubuskie	2	147	147
Słubice	1	80	80
STRZELECKO-DREZDENECKI	1	53	-
Gmina miejsko-wiejska Urban-rural gmina			
Drezdenko	1	53	-
SULĘCIŃSKI	1	78	78
Gmina wiejska Rural gmina			
Słońsk	1	78	78
Podregion zielonogórski Subregion	7	296	296
Powiaty: Powiats:			
KROŚNIEŃSKI	1	66	66
Gmina wiejska Rural gmina			
Bobrowice	1	66	66
NOWOSOLSKI	1	45	45
Gmina miejsko-wiejska Urban-rural gmina			
Otyń	1	45	45
ŚWIEBODZIŃSKI	1	49	49
Gmina wiejska Rural gmina			
Łągów	1	49	49
WSCHOWSKI	1	74	74
Gmina miejsko-wiejska Urban-rural gmina			
Sława	1	74	74
ŻARSKI	2	48	48
Gmina miejska Urban gmina			
Łęknica	1	24	24
Gmina wiejska Rural gmina			
Żary	1	24	24
Miasto na prawach powiatu City with powiat status			
ZIELONA GÓRA	1	14	14

Tabl. 4. TURYSTYCZNE OBIEKTY NOCLEGOWE WEDŁUG PODREGIONÓW, POWIATÓW I GMIN (cd.)

Stan w dniu 31 VII

TOURIST ACCOMMODATION ESTABLISHMENTS BY SUBREGIONS, POWIATS AND GMINAS (cont.)

As of 31 July

WYSZCZEGÓLNIENIE SPECIFICATION	Obiekty Facilities	Miejsca noclegowe Bed places		
		ogółem total	w tym całoroczne of which open all year	
	INNE OBIEKTY HOTELOWE	OTHER HOTEL FACILITIES		
RAZEM	2016	41	1560	1560
TOTAL	2017	43	1764	1764
	2018	43	1516	1456
Podregion gorzowski		22	705	645
Subregion				
Powiaty:				
Powiats:				
GORZOWSKI		2	104	104
Gmina miejska				
Urban gmina				
Kostrzyn nad Odrą		1	50	50
Gmina wiejska				
Rural gmina				
Lubiszyn		1	54	54
MIĘDZYRZECKI		8	275	275
Gminy miejsko-wiejskie:				
Urban-rural gminas:				
Międzyrzecz		2	68	68
Skwierzyna		1	40	40
Trzciel		2	41	41
Gminy wiejskie:				
Rural gminas:				
Przytoczna		2	46	46
Pszczew		1	80	80
SŁUBICKI		7	137	137
Gminy miejsko-wiejskie:				
Urban-rural gminas:				
Ośno Lubuskie		2	40	40
Rzepin		3	62	62
Słubice		1	16	16
Gmina wiejska				
Rural gmina				
Górzycza		1	19	19
STRZELECKO-DREZDENECKI		1	60	-
Gmina miejsko-wiejska				
Urban-rural gmina				
Drezdenko		1	60	-
SULĘCIŃSKI		4	129	129
Gminy miejsko-wiejskie:				
Urban-rural gminas:				
Sulęcín		1	45	45
Torzým		2	69	69
Gmina wiejska				
Rural gmina				
Słońsk		1	15	15

Tabl. 4. TURYSTYCZNE OBIEKTY NOCLEGOWE WEDŁUG PODREGIONÓW, POWIATÓW I GMIN (cd.)

Stan w dniu 31 VII

TOURIST ACCOMMODATION ESTABLISHMENTS BY SUBREGIONS, POWIATS AND GMINAS (cont.)

As of 31 July

WYSZCZEGÓLNIENIE SPECIFICATION	Obiekty Facilities	Miejsca noclegowe Bed places	
		ogółem total	w tym całoroczne of which open all year
INNE OBIEKTY HOTELOWE (dok.) OTHER HOTEL FACILITIES (cont.)			
Podregion zielonogórski Subregion	21	811	811
Powiaty: Powiats:			
KROŚNIEŃSKI	1	15	15
Gmina miejsko-wiejska Urban-rural gmina			
Krosno Odrzańskie	1	15	15
ŚWIEBODZIŃSKI	3	76	76
Gmina miejsko-wiejska Urban-rural gmina			
Świebodzin	2	41	41
Gmina wiejska Rural gmina			
Łągów	1	35	35
WSCHOWSKI	3	48	48
Gminy miejsko-wiejskie: Urban-rural gminas:			
Szlichtyngowa	1	14	14
Wschowa	2	34	34
ZIELONOGÓRSKI	5	311	311
Gminy miejsko-wiejskie: Urban-rural gminas:			
Babimost	2	227	227
Czerwieńsk	1	23	23
Sulechów	1	16	16
Gmina wiejska Rural gmina			
Zabór	1	45	45
ŻARSKI	3	119	119
Gmina miejska Urban gmina			
Żary	2	59	59
Gmina wiejska Rural gmina			
Brody	1	60	60
Miasto na prawach powiatu City with powiat status			
ZIELONA GÓRA	6	242	242

Tabl. 4. TURYSTYCZNE OBIEKTY NOCLEGOWE WEDŁUG PODREGIONÓW, POWIATÓW I GMIN (cd.)

Stan w dniu 31 VII

TOURIST ACCOMMODATION ESTABLISHMENTS BY SUBREGIONS, POWIATS AND GMINAS (cont.)

As of 31 July

WYSZCZEGÓLNIENIE SPECIFICATION		Obiekty Facilities	Miejsca noclegowe Bed places	
			ogółem total	w tym całoroczne of which open all year
SCHRONISKA MŁODZIEŻOWE YOUTH HOSTELS				
RAZEM	2016	2	65	30
TOTAL	2017	1	30	30
	2018	2	80	40
Podregion gorzowski		2	80	40
Subregion				
Powiaty:				
Powiats:				
SŁUBICKI		1	40	–
Gmina miejsko-wiejska				
Urban-rural gmina				
Ośno Lubuskie		1	40	–
SULĘCIŃSKI		1	40	40
Gmina miejsko-wiejska				
Urban-rural gmina				
Lubniewice		1	40	40
SZKOLNE SCHRONISKA MŁODZIEŻOWE SCHOOL YOUTH HOSTELS				
RAZEM	2016	8	390	165
TOTAL	2017	9	435	250
	2018	7	445	260
Podregion gorzowski		3	160	95
Subregion				
Powiaty:				
Powiats:				
MIĘDZYRZECKI		1	20	–
Gmina wiejska				
Rural gmina				
Pszczew		1	20	–
SŁUBICKI		1	45	–
Gmina miejsko-wiejska				
Urban-rural gmina				
Słubice		1	45	–
Podregion zielonogórski		4	285	165
Subregion				
Powiaty:				
Powiats:				
ŚWIEBODZIŃSKI		1	80	80
Gmina miejsko-wiejska				
Urban-rural gmina				
Świebodzin		1	80	80
WSCHOWSKI		1	120	–
Gmina miejsko-wiejska				
Urban-rural gmina				
Wschowa		1	120	–

Tabl. 4. TURYSTYCZNE OBIEKTY NOCLEGOWE WEDŁUG PODREGIONÓW, POWIATÓW I GMIN (cd.)

Stan w dniu 31 VII

TOURIST ACCOMMODATION ESTABLISHMENTS BY SUBREGIONS, POWIATS AND GMINAS (cont.)

As of 31 July

WYSZCZEGÓLNIENIE SPECIFICATION	Obiekty Facilities	Miejsca noclegowe Bed places	
		ogółem total	w tym całoroczne of which open all year
SZKOLNE SCHRONISKA MŁODZIEŻOWE (dok.)		SCHOOL YOUTH HOSTELS (cont.)	
ZIELONOGÓRSKI	1	60	60
Gmina wiejska Rural gmina			
Zabór	1	60	60
Miasto na prawach powiatu City with powiat status			
ZIELONA GÓRA	1	25	25
KEMPINGI		CAMPING SITES	
RAZEM	2016	4	605
TOTAL	2017	4	549
	2018	4	605
Podregion gorzowski Subregion	1	135	-
Powiat Powiat			
STRZELECKO-DREZDENECKI	1	135	-
Gmina miejsko-wiejska Urban-rural gmina			
Drezdenko	1	135	-
Podregion zielonogórski Subregion	3	470	-
Powiat Powiat			
WSCHOWSKI	1	390	-
Gmina miejsko-wiejska Urban-rural gmina			
Sława	1	390	-
Miasto na prawach powiatu City with powiat status			
ZIELONA GÓRA	2	80	-
POLA BIWAKOWE		TENT CAMP SITES	
RAZEM	2016	14	1665
TOTAL	2017	9	1370
	2018	9	1180
Podregion gorzowski Subregion	4	200	-
Powiaty: Powiats:			
MIĘDZYRZECKI	2	130	-
Gmina wiejska Rural gmina			
Pszczew	2	130	-

Tabl. 4. TURYSTYCZNE OBIEKTY NOCLEGOWE WEDŁUG PODREGIONÓW, POWIATÓW I GMIN (cd.)

Stan w dniu 31 VII

TOURIST ACCOMMODATION ESTABLISHMENTS BY SUBREGIONS, POWIATS AND GMINAS (cont.)

As of 31 July

WYSZCZEGÓLNIENIE SPECIFICATION	Obiekty Facilities	Miejsca noclegowe Bed places		
		ogółem total	w tym całoroczne of which open all year	
POLA BIWAKOWE (dok.) TENT CAMP SITES (cont.)				
STRZELECKO-DREZDENECKI	1	38	–	
Gmina miejsko-wiejska Urban-rural gmina				
Drezdenko	1	38	–	
SULĘCIŃSKI	1	32	–	
Gmina miejsko-wiejska Urban-rural gmina				
Torzym	1	32	–	
Podregion zielonogórski Subregion	5	980	–	
Powiaty: Powiats:				
ŚWIEBODZIŃSKI	3	650	–	
Gmina wiejska Rural gmina				
Skąpe	3	650	–	
WSCHOWSKI	2	330	–	
Gmina miejsko-wiejska Urban-rural gmina				
Sława	2	330	–	
OŚRODKI WZASOWE HOLIDAY CENTRES				
RAZEM	2016	28	2894	637
TOTAL	2017	28	2840	658
	2018	27	2710	642
Podregion gorzowski Subregion	12	1119	200	
Powiaty: Powiats:				
MIĘDZYRZECKI	6	738	–	
Gmina miejsko-wiejska Urban-rural gmina				
Międzyrzecz	1	263	–	
Gminy wiejskie: Rural gminas:				
Bledzew	1	63	–	
Pszczew	4	412	–	

Tabl. 4. TURYSTYCZNE OBIEKTY NOCLEGOWE WEDŁUG PODREGIONÓW, POWIATÓW I GMIN (cd.)

Stan w dniu 31 VII

TOURIST ACCOMMODATION ESTABLISHMENTS BY SUBREGIONS, POWIATS AND GMINAS (cont.)

As of 31 July

WYSZCZEGÓLNIENIE SPECIFICATION	Obiekty Facilities	Miejsca noclegowe Bed places	
		ogółem total	w tym catoroczne of which open all year
OŚRODKI WZASOWE (dok.) HOLIDAY CENTRES (cont.)			
SŁUBICKI	1	20	–
Gmina miejsko-wiejska Urban-rural gmina			
Słubice	1	20	–
STRZELECKO-DREZDENECKI	2	91	–
Gminy miejsko-wiejskie: Urban-rural gminas:			
Drezdenko	1	64	–
Strzelce Krajeńskie	1	27	–
SULĘCIŃSKI	3	270	200
Gminy miejsko-wiejskie: Urban-rural gminas:			
Lubniewice	2	170	100
Sulęcín	1	100	100
Podregion zielonogórski Subregion	15	1591	442
Powiaty: Powiats:			
KROŚNIEŃSKI	2	187	187
Gminy wiejskie: Rural gminas:			
Bobrowice	1	31	31
Bytnica	1	156	156
ŚWIEBODZIŃSKI	5	923	180
Gminy wiejskie: Rural gminas:			
Lubrza	1	151	–
Łagów	2	222	180
Skąpe	2	550	–
WSCHOWSKI	6	351	75
Gminy miejsko-wiejskie: Urban-rural gminas:			
Sława	5	284	75
Wschowa	1	67	–
ZIELONOGÓRSKI	2	130	–
Gmina miejsko-wiejska Urban-rural gmina			
Kargowa	2	130	–

Tabl. 4. TURYSTYCZNE OBIEKTY NOCLEGOWE WEDŁUG PODREGIONÓW, POWIATÓW I GMIN (cd.)

Stan w dniu 31 VII

TOURIST ACCOMMODATION ESTABLISHMENTS BY SUBREGIONS, POWIATS AND GMINAS (cont.)

As of 31 July

WYSZCZEGÓLNIENIE SPECIFICATION		Obiekty Facilities	Miejsca noclegowe Bed places	
			ogółem total	w tym całoroczne of which open all year
OŚRODKI KOLONIJNE HOLIDAY YOUTH CENTRES				
RAZEM	2016	4	559	–
TOTAL	2017	4	561	–
	2018	4	561	–
Podregion gorzowski Subregion		2	331	–
Powiat Powiat				
STRZELECKO-DREZDENECKI		2	331	–
Gminy miejsko-wiejskie: Urban-rural gminas:				
Drezdenko		1	80	–
Strzelce Krajeńskie		1	251	–
Podregion zielonogórski Subregion		2	230	–
Powiat Powiat				
WSCHOWSKI		2	230	–
Gmina miejsko-wiejska Urban-rural gmina				
Sława		2	230	–
OŚRODKI SZKOLENIOWO-WYPOCZYNKOWE TRAINING-RECREATIONAL CENTRES				
RAZEM	2016	23	2568	1298
TOTAL	2017	23	2420	984
	2018	22	2354	1055
Podregion gorzowski Subregion		11	1228	892
Powiaty: Powiats:				
GORZOWSKI		1	75	75
Gmina wiejska Rural gmina				
Kłodawa		1	75	75
MIĘDZYRZECKI		5	584	418
Gminy miejsko-wiejskie: Urban-rural gminas:				
Skwierzyna		1	120	120
Trzciel		1	34	34
Gminy wiejskie: Rural gminas:				
Bledzew		1	230	64
Przytoczna		1	60	60
Pszczew		1	140	140

Tabl. 4. TURYSTYCZNE OBIEKTY NOCLEGOWE WEDŁUG PODREGIONÓW, POWIATÓW I GMIN (cd.)

Stan w dniu 31 VII

TOURIST ACCOMMODATION ESTABLISHMENTS BY SUBREGIONS, POWIATS AND GMINAS (cont.)

As of 31 July

WYSZCZEGÓLNIENIE SPECIFICATION	Obiekty Facilities	Miejsca noclegowe Bed places	
		ogółem total	w tym całoroczne of which open all year
OŚRODKI SZKOLENIOWO-WYPOCZYNKOWE (dok.)		TRAINING-RECREATIONAL CENTRES (cont.)	
STRZELECKO-DREZDENECKI	3	476	356
Gminy miejsko-wiejskie: Urban-rural gminas:			
Dobiegiew	1	193	193
Drezdenko	2	283	163
SULĘCIŃSKI	2	93	43
Gmina miejsko-wiejska Urban-rural gmina			
Lubniewice	2	93	43
Podregion zielonogórski Subregion	11	1126	163
Powiaty: Powiats:			
NOWOSOLSKI	1	100	-
Gmina wiejska Rural gmina			
Nowa Sól	1	100	-
ŚWIEBODZIŃSKI	3	173	143
Gminy wiejskie: Rural gminas:			
Łągów	2	143	143
Skąpe	1	30	-
WSCHOWSKI	7	853	20
Gminy miejsko-wiejskie: Urban-rural gminas:			
Sława	6	653	20
Wschowa	1	200	-
ZESPOŁY DOMKÓW TURYSTYCZNYCH ^a		COMPLEXES OF TOURIST COTTAGES ^a	
RAZEM	2016	22	1339
TOTAL	2017	20	1120
	2018	21	1237
Podregion gorzowski Subregion	4	215	-
Powiaty: Powiats:			
GORZOWSKI	2	82	-
Gmina miejsko-wiejska Urban-rural gmina			
Witnica	1	58	-
Gmina wiejska Rural gmina			
Kłodawa	1	24	-

a łącznie z miejscami kempingowymi, jeśli występują na terenie zespołu.

a Including camping sites if they exist on the territory of complexes of the tourist cottages.

Tabl. 4. TURYSTYCZNE OBIEKTY NOCLEGOWE WEDŁUG PODREGIONÓW, POWIATÓW I GMIN (cd.)

Stan w dniu 31 VII

TOURIST ACCOMMODATION ESTABLISHMENTS BY SUBREGIONS, POWIATS AND GMINAS (cont.)

As of 31 July

WYSZCZEGÓLNIENIE SPECIFICATION	Obiekty Facilities	Miejsca noclegowe Bed places	
		ogółem total	w tym całoroczne of which open all year
ZESPOŁY DOMKÓW TURYSTYCZNYCH ^a (dok.) COMPLEXES OF TOURIST COTTAGES ^a (cont.)			
STRZELECKO-DREZDENECKI	2	133	–
Gminy miejsko-wiejskie: Urban-rural gminas:			
Drezdenko	1	116	–
Strzelce Krajeńskie	1	17	–
Podregion zielonogórski	17	1022	143
Subregion			
Powiaty: Powiats:			
KROŚNIEŃSKI	4	328	–
Gminy wiejskie: Rural gminas:			
Bobrowice	2	176	–
Dąbie	1	131	–
Gubin	1	21	–
ŚWIEBODZIŃSKI	7	434	54
Gminy wiejskie: Rural gminas:			
Lubrza	2	149	–
Łagów	4	205	54
Skąpe	1	80	–
WSCHOWSKI	3	143	–
Gminy miejsko-wiejskie: Urban-rural gminas:			
Sława	2	93	–
Wschowa	1	50	–
ŻARSKI	1	12	–
Gmina wiejska Rural gmina			
Trzebieł	1	12	–
Miasto na prawach powiatu City with powiat status			
ZIELONA GÓRA	1	89	89

a łącznie z miejscami kempingowymi, jeśli występują na terenie zespołu.

a Including camping sites if they exist on the territory of complexes of the tourist cottages.

Tabl. 4. TURYSTYCZNE OBIEKTY NOCLEGOWE WEDŁUG PODREGIONÓW, POWIATÓW I GMIN (cd.)

Stan w dniu 31 VII

TOURIST ACCOMMODATION ESTABLISHMENTS BY SUBREGIONS, POWIATS AND GMINAS (cont.)

As of 31 July

WYSZCZEGÓLNIENIE SPECIFICATION	Obiekty Facilities	Miejsca noclegowe Bed places		
		ogółem total	w tym całoroczne of which open all year	
POKOJE GOŚCINNE ROOMS FOR RENT				
RAZEM	2016	11	191	151
TOTAL	2017	14	248	191
	2018	19	420	377
Podregion gorzowski Subregion		5	100	72
Powiaty: Powiats:				
GORZOWSKI		1	20	20
Gmina miejsko Urban gmina				
Kostrzyn nad Odrą		1	20	20
MIĘDZYRZECKI		2	34	34
Gmina miejsko-wiejska Urban-rural gmina				
Skwierzyna		2	34	34
SULĘCIŃSKI		2	46	18
Gmina miejsko-wiejska Urban-rural gmina				
Lubniewice		1	28	-
Gmina wiejska Rural gmina				
Stońsk		1	18	18
Podregion zielonogórski Subregion		14	320	305
Powiaty: Powiats:				
KROŚNIEŃSKI		2	34	34
Gmina miejska Urban gmina				
Gubin		2	34	34
ŚWIEBODZIŃSKI		1	15	-
Gmina wiejska Rural gmina				
Łagów		1	15	-
ZIELONOGÓRSKI		3	64	64
Gmina miejsko-wiejska Urban-rural gmina				
Kargowa		2	37	37
Nowogród Bobrzański		1	27	27
ŻARSKI		1	90	90
Gmina miejska Urban gmina				
Łęknica		1	90	90
Miasto na prawach powiatu City with powiat status				
ZIELONA GÓRA		7	117	117

Tabl. 4. TURYSTYCZNE OBIEKTY NOCLEGOWE WEDŁUG PODREGIONÓW, POWIATÓW I GMIN (cd.)

Stan w dniu 31 VII

TOURIST ACCOMMODATION ESTABLISHMENTS BY SUBREGIONS, POWIATS AND GMINAS (cont.)

As of 31 July

WYSZCZEGÓLNIENIE SPECIFICATION	Obiekty Facilities	Miejsca noclegowe Bed places		
		ogółem total	w tym całoroczne of which open all year	
	KWATERY AGROTURYSTYCZNE	AGROTOURISM LODGINGS		
RAZEM	2016	26	439	364
TOTAL	2017	26	471	346
	2018	26	447	349
Podregion gorzowski		16	301	219
Subregion				
Powiaty:				
Powiats:				
GORZOWSKI		5	76	59
Gmina miejska Urban gmina				
Kostrzyn nad Odrą		1	14	14
Gmina miejsko-wiejska Urban-rural gmina				
Witnica		2	35	35
Gmina wiejska Rural gmina				
Kłodawa		2	27	10
MIĘDZYRZECKI		6	109	68
Gminy miejsko-wiejskie: Urban-rural gminas:				
Międzyrzecz		1	13	13
Trzciel		2	35	35
Gminy wiejskie: Rural gminas:				
Bledzew		1	30	-
Pszczew		2	31	20
SŁUBICKI		1	40	40
Gmina miejsko-wiejska Urban-rural gmina				
Ośno Lubuskie		1	40	40
STRZELECKO-DREZDENECKI		2	38	38
Gminy miejsko-wiejskie: Urban-rural gminas:				
Dobiegniew		1	12	12
Strzelce Krajeńskie		1	26	26

Tabl. 4. TURYSTYCZNE OBIEKTY NOCLEGOWE WEDŁUG PODREGIONÓW, POWIATÓW I GMIN (dok.)

Stan w dniu 31 VII

TOURIST ACCOMMODATION ESTABLISHMENTS BY SUBREGIONS, POWIATS AND GMINAS (cont.)

As of 31 July

WYSZCZEGÓLNIENIE SPECIFICATION	Obiekty Facilities	Miejsca noclegowe Bed places	
		ogółem total	w tym całoroczne of which open all year
KWATERY AGROTURYSTYCZNE(dok.)		AGROTOURISM LODGINGS (cont.)	
SULĘCIŃSKI	2	38	14
Gmina miejsko-wiejska Urban-rural gmina			
Lubniewice	2	38	14
Podregion zielonogórski	10	146	130
Subregion			
Powiaty: Powiats:			
NOWOSOLSKI	1	9	9
Gmina miejsko-wiejska Urban-rural gmina			
Bytom Odrzański	1	9	9
ZIELONOGÓRSKI	3	33	27
Gmina miejsko-wiejska Urban-rural gmina			
Kargowa	1	17	17
Nowogród Bobrzański	1	6	-
Gmina wiejska Rural gmina			
Bojadła	1	10	10
ŻAGAŃSKI	2	24	14
Gmina miejsko-wiejska Urban-rural gmina			
Iłowa	1	10	-
Gmina wiejska Rural gmina			
Żagań	1	14	14
ŻARSKI	4	80	80
Gminy wiejskie: Rural gminas:			
Brody	1	12	12
Tuplice	2	23	23
Żary	1	45	45

Tabl. 5. WYBRANE WSKAŹNIKI DOTYCZĄCE INFRASTRUKTURY NOCLEGOWEJ I JEJ WYKORZYSTANIA WEDŁUG PODREGIONÓW I POWIATÓW
 SELECTED INDICES FOR CAPACITY AND OCCUPANCY IN TOURIST ACCOMMODATION ESTABLISHMENTS BY SUBREGIONS AND POWIATS

WYSZCZEGÓLNIENIE SPECIFICATION		Wskaźnik Rate of						Liczba turystycznych obiektów noclegowych na 100 km ² Number of tourist accommo- dation establishments per 100 km ²
		gęstości density of		intensywności ruchu turystycznego według tourist traffic intensity by		funkcji turystycznej miejscowości tourist function of place	rozwoju bazy noclegowej development of accommo- dation facilities	
		bazy noclegowej accommo- dation facilities	ruchu turystycznego tourist traffic	Schneidera Schneider's	Charvata Charvat's			
WOJEWÓDZTWO	2016	1,4	45,8	63,0	136,4	1,9	33,7	2,1
VOIVODSHIP	2017	1,3	47,3	65,1	133,9	1,8	36,4	2,1
	2018	1,3	49,2	67,7	140,8	1,8	36,4	2,1
Podregion gorzowski		1,4	58,1	92,1	186,9	2,2	42,8	2,3
Subregion								
Powiaty:								
Powiats:								
Gorzowski		0,5	22,2	37,8	61,3	0,9	47,3	1,2
Międzyrzecki		1,7	32,6	77,8	179,6	4,0	20,3	2,8
Słubicki		1,8	135,8	288,5	516,1	3,8	68,8	3,1
Strzelecko-drezdenecki		1,2	26,4	66,6	259,6	3,1	22,9	1,5
Sulęciński		1,0	41,8	139,5	238,0	3,5	39,7	2,2
Miasto na prawach powiatu City with powiat status								
Gorzów Wlkp.		9,7	757,7	52,5	94,5	0,7	82,1	14,0
Podregion zielonogórski		1,3	42,2	52,8	112,5	1,6	31,1	2,0
Subregion								
Powiaty:								
Powiats:								
Krośniński		0,5	16,8	42,3	123,6	1,3	23,6	0,9
Nowosolski		0,7	14,8	13,2	29,6	0,6	34,0	1,3
Świebodziński		3,6	114,7	192,0	430,1	6,0	29,8	4,1
Wschowski		4,1	45,6	72,6	247,2	6,5	11,4	4,3
Zielonogórski		0,6	23,4	41,7	75,0	1,1	32,0	1,4
Żagański		0,2	25,1	35,5	50,6	0,3	107,2	0,5
Żarski		0,5	18,6	26,7	46,4	0,6	43,5	1,1
Miasto na prawach powiatu City with powiat status								
Zielona Góra		4,7	274,3	54,2	96,3	0,9	62,8	11,2

Tabl. 6. PLACÓWKI GASTRONOMICZNE W TURYSTYCZNYCH OBIEKTACH NOCLEGOWYCH

Stan w dniu 31 VII

CATERING ESTABLISHMENTS IN TOURIST ACCOMMODATION ESTABLISHMENTS

As of 31 July

WYSZCZEGÓLNIENIE SPECIFICATION	2016	2017	2018
OGÓŁEM TOTAL			
OGÓŁEM GRAND TOTAL	225	247	233
Obiekty hotelowe Hotels and similar facilities	134	147	135
hotele hotels	73	82	77
motele motels	15	13	13
pensjonaty boarding houses	16	17	18
inne obiekty hotelowe other hotel facilities	30	35	27
Pozostałe obiekty Other facilities	91	100	98
schroniska młodzieżowe youth hostels	1	–	1
szkolne schroniska młodzieżowe school youth hostels	2	2	1
kempingi tent camp sites	3	14	14
pola biwakowe tent camp sites	2	1	2
ośrodki wczasowe holiday centres	22	27	25
ośrodki kolonijne holiday youth centres	2	2	2
ośrodki szkoleniowo-wypoczynkowe training-recreational centres	27	27	26
zespoły domków turystycznych complexes of tourist cottages	16	11	13
pokoje gościnne rooms for rent	4	4	7
kwatery agroturystyczne agrotourism lodgings	2	4	3
inne obiekty miscellaneous facilities	10	8	4

Tabl. 6. PLACÓWKI GASTRONOMICZNE W TURYSTYCZNYCH OBIEKTACH NOCLEGOWYCH (cd.)

Stan w dniu 31 VII

CATERING ESTABLISHMENTS IN TOURIST ACCOMMODATION ESTABLISHMENTS (cont.)

As of 31 July

WYSZCZEGÓLNIENIE SPECIFICATION	2016	2017	2018
RESTAURACJE RESTAURANTS			
RAZEM TOTAL	107	98	102
Obiekty hotelowe Hotels and similar facilities	91	85	86
hotele hotels	52	48	50
motele motels	13	11	11
pensjonaty boarding houses	10	9	9
inne obiekty hotelowe other hotel facilities	16	17	16
Pozostałe obiekty Other facilities	16	13	16
kempingi camping sites	–	–	1
pola biwakowe tent camp sites	–	–	1
ośrodki wczasowe holiday centres	6	5	4
ośrodki szkoleniowo-wypoczynkowe training-recreational centres	5	4	4
zespoły domków turystycznych complexes of tourist cottages	–	1	3
pokoje gościnne rooms for rent	2	1	3
inne obiekty miscellaneous facilities	3	2	–
BARY I KAWIARNIE BARS AND COFFEE HOUSES			
RAZEM TOTAL	66	76	68
Obiekty hotelowe Hotels and similar facilities	32	43	37
hotele hotels	16	24	21
motele motels	2	1	1
pensjonaty boarding houses	5	6	7
inne obiekty hotelowe other hotel facilities	9	12	8

Tabl. 6. PLACÓWKI GASTRONOMICZNE W TURYSTYCZNYCH OBIEKTACH NOCLEGOWYCH (cd.)

Stan w dniu 31 VII

CATERING ESTABLISHMENTS IN TOURIST ACCOMMODATION ESTABLISHMENTS (cont.)

As of 31 July

WYSZCZEGÓLNIENIE SPECIFICATION	2016	2017	2018
BARY I KAWIARNIE (dok.) BARS AND COFFEE HOUSES (cont.)			
Pozostałe obiekty Other facilities	34	33	31
kempingi camping sites	1	4	4
ośrodki wczasowe holiday centres	9	10	11
ośrodki szkoleniowo-wypoczynkowe training-recreational centres	10	7	6
zespoły domków turystycznych complexes of tourist cottages	9	6	5
pokoje gościnne rooms for rent	1	1	2
inne obiekty miscellaneous facilities	4	5	3
STOŁÓWKI CANTEENS			
RAZEM TOTAL	39	51	42
Obiekty hotelowe Hotels and similar facilities	8	14	7
hotele hotels	4	7	3
pensjonaty boarding houses	1	2	2
inne obiekty hotelowe other hotel facilities	3	5	2
Pozostałe obiekty Other facilities	31	37	35
schroniska młodzieżowe youth hostels	1	–	1
szkolne schroniska młodzieżowe school youth hostels	2	2	1
kempingi camping sites	1	2	1
pola biwakowe tent camp sites	2	1	1
ośrodki wczasowe holiday centres	5	10	9
ośrodki kolonijne holiday youth centres	2	2	2

Tabl. 6. PLACÓWKI GASTRONOMICZNE W TURYSTYCZNYCH OBIEKTACH NOCLEGOWYCH (dok.)

Stan w dniu 31 VII

CATERING ESTABLISHMENTS IN TOURIST ACCOMMODATION ESTABLISHMENTS (cont.)

As of 31 July

WYSZCZEGÓLNIENIE SPECIFICATION	2016	2017	2018
STOŁÓWKI (dok.) CANTEENS (cont.)			
ośrodki szkoleniowo-wypoczynkowe training-recreational centres	11	11	11
zespoły domków turystycznych complexes of tourist cottages	4	2	3
pokoje gościnne rooms for rent	1	2	2
kwatery agroturystyczne agrotourism lodgings	1	4	3
inne obiekty miscellaneous facilities	1	1	1
PUNKTY GASTRONOMICZNE FOOD STANDS			
RAZEM TOTAL	13	22	21
Obiekty hotelowe Hotels and similar facilities	3	5	5
hotele hotels	1	3	3
motele motels	–	1	1
inne obiekty hotelowe other hotel facilities	2	1	1
Pozostałe obiekty Other facilities	10	17	16
kempingi camping sites	1	8	8
ośrodki wczasowe holiday centres	2	2	1
ośrodki szkoleniowo-wypoczynkowe training-recreational centres	1	5	5
zespoły domków turystycznych complexes of tourist cottages	3	2	2
kwatery agroturystyczne agrotourism lodgings	1	–	–
inne obiekty miscellaneous facilities	2	–	–

Tabl. 7. HOTELE WEDŁUG KATEGORII
HOTELS BY CATEGORY

WYSZCZEGÓLNIENIE SPECIFICATION	Ogółem Total	Kategorie Category				w trakcie kategoryzacji during ca- tegorization	
		****	***	**	*		
HOTELE^a	2016	65	5	27	17	11	5
HOTELS^a	2017	63	5	26	16	10	6
	2018	66	5	28	15	11	7
Miejsca noclegowe ^a	2016	4614	514	2185	850	801	264
Bed places ^a	2017	4381	520	2087	773	671	330
	2018	4824	576	2496	647	632	473
Pokoje ^a	2016	2397	292	1159	413	380	153
Rooms ^a	2017	2291	292	1112	373	325	189
	2018	2482	325	1267	310	323	257
w tym z pełnym węzłem higieniczno-sanitarnym	2016	2344	292	1149	397	357	149
of which with bathroom	2017	2264	292	1112	369	302	189
	2018	2457	325	1267	306	302	257
Korzystający z noclegów	2016	344343	49351	158218	51596	57283	27895
Tourists accommodated	2017	372372	54385	175234	46147	64079	32527
	2018	390717	61617	206282	39479	47063	36276
w tym turyści zagraniczni	2016	110716	17818	64679	10306	8468	9445
of which foreign tourists	2017	127139	18699	75815	9562	12650	10413
	2018	131081	17934	83508	8271	10417	10951
Udzielone noclegi	2016	545836	90302	236608	81607	97588	39731
Nights spent (overnight stays)	2017	575587	92684	264565	71566	102618	44154
	2018	604862	100710	306096	61261	85559	51236
w tym turystom zagranicznym	2016	188285	43261	93967	15075	22739	13243
of which foreign tourists	2017	194246	39126	107364	12620	21678	13458
	2018	200668	34042	121048	10506	20487	14585
Wynajęte pokoje	2016	356787	65754	159156	46068	55978	29831
Rented rooms	2017	374349	68261	174856	40748	56753	33731
	2018	370490	71037	187620	33017	45547	33269
w tym turystom zagranicznym	2016	129140	35717	62560	9700	12440	8723
of which foreign tourists	2017	134316	32787	69926	8431	12681	10491
	2018	128434	28011	72358	6713	11084	10268
Stopień wykorzystania w %:							
Occupancy rate in %:							
miejsc noclegowych	2016	31,9	47,6	30,2	24,9	33,1	34,8
bed places	2017	34,8	46,9	33,9	24,2	39,4	36,3
	2018	34,3	42,6	34,5	24,7	34,8	35,9
pokoje	2016	40,2	61,5	38,5	28,4	40,3	45,2
rooms	2017	43,7	61,3	42,6	28,5	46,0	48,7
	2018	41,3	53,9	41,7	27,7	38,4	42,9

a Stan w dniu 31 VII.

a As of 31 July.

Tabl. 8. TURYŚCI KORZYSTAJĄCY Z TURYSTYCZNYCH OBIEKTÓW NOCLEGOWYCH WEDŁUG MIESIĘCY
TOURISTS ACCOMMODATED IN TOURIST ACCOMMODATION ESTABLISHMENTS BY MONTHS

Lp. No.	WYSZCZEGÓLNIENIE SPECIFICATION		I-XII	I	II	III	IV	V
O G Ó Ł E M								
1	O G Ó Ł E M	2016	641323	31595	32872	38168	48011	59232
2	TOTAL	2017	661590	37948	34177	42573	51914	61352
3		2018	687751	34768	33059	40902	52753	63465
4	Obiekty hotelowe Hotels and similar facilities		536720	30766	28943	36483	46233	47495
5	hotele hotels		390717	22130	20642	26484	33628	34252
6	motele motels		41033	2403	2547	2757	3461	3696
7	pensjonaty boarding houses		37972	2155	1985	2345	3143	3583
8	inne obiekty hotelowe other hotel facilities		66998	4078	3769	4897	6001	5964
9	Pozostałe obiekty Other facilities		151031	4002	4116	4419	6520	15970
	w tym: of which:							
10	szkolne schroniska młodzieżowe school youth hostels		2125	231	154	153	144	176
11	kempingi camping sites		4839	-	-	-	-	635
12	pola biwakowe tent camp sites		6712	-	-	-	-	265
13	ośrodki wczasowe holiday centres		42872	618	297	580	1053	4597
14	ośrodki kolonijne holiday youth centres		2920	-	-	-	-	-
15	ośrodki szkoleniowo-wypoczynkowe training-recreational centres		45858	1457	2037	1730	3113	6787
16	zespoły domków turystycznych complexes of tourist cottages		16434	123	148	332	262	650
17	pokoje gościnne rooms for rent		10313	402	470	493	696	923
18	kwatery agroturystyczne agrotourism lodgings		5943	382	378	399	299	444
19	inne obiekty miscellaneous facilities		12502	788	619	732	941	1449

VI	VII	VIII	IX	X	XI	XII	Lp. No.
----	-----	------	----	---	----	-----	------------

TOTAL

67312	83274	81809	64307	51406	43340	39997	1
70632	83165	81297	63087	51314	44324	39807	2
74050	85285	90634	69398	56449	43606	43382	3
52657	53250	59006	55371	48842	38753	38921	4
38366	37547	43198	40516	36459	28326	29169	5
3792	4295	3788	3942	3639	3470	3243	6
3765	4561	5113	3479	3106	2502	2235	7
6734	6847	6907	7434	5638	4455	4274	8
21393	32035	31628	14027	7607	4853	4461	9
231	248	148	223	155	145	117	10
1028	1290	1257	550	79	–	–	11
396	3086	2917	48	–	–	–	12
6608	11012	10837	5027	1006	553	684	13
70	1452	1110	288	–	–	–	14
6189	6531	7139	3645	3426	2266	1538	15
3315	4907	4753	1591	238	99	16	16
1067	1421	1446	1288	977	644	486	17
606	641	600	413	352	323	1106	18
1883	1168	1291	946	1351	820	514	19

Tabl. 8. TURYŚCI KORZYSTAJĄCY Z TURYSTYCZNYCH OBIEKTÓW NOCLEGOWYCH WEDŁUG MIESIĘCY (dok.)
TOURISTS ACCOMMODATED IN TOURIST ACCOMMODATION ESTABLISHMENTS BY MONTHS (cont.)

Lp. No.	WYSZCZEGÓLNIENIE SPECIFICATION		I-XII	I	II	III	IV	V
W TYM TURYŚCI ZAGRANICZNI								
1	RAZEM	2016	154096	8439	7671	10190	13209	14204
2	TOTAL	2017	171966	10752	8117	11109	17779	17686
3		2018	177639	9502	7878	11468	17538	16004
4	Obiekty hotelowe Hotels and similar facilities		166406	8845	7324	10979	16489	14446
5	hotele hotels		131081	6807	5271	8490	13603	11514
6	motele motels		13271	646	689	865	1102	892
7	pensjonaty boarding houses		11549	782	775	884	970	1075
8	inne obiekty hotelowe other hotel facilities		10505	610	589	740	814	965
9	Pozostałe obiekty Other facilities		11233	657	554	489	1049	1558
	w tym: of which:							
10	szkolne schroniska młodzieżowe school youth hostels		1122	113	119	86	85	112
11	kempingi camping sites		240	-	-	-	-	39
12	pola biwakowe tent camp sites		79	-	-	-	-	13
13	ośrodki wczasowe holiday centres		2471	225	169	222	351	177
14	ośrodki szkoleniowo-wypoczynkowe training-recreational centres		3465	126	160	64	409	710
15	zespoły domków turystycznych complexes of tourist cottages		253	8	7	3	2	6
16	pokoje gościnne rooms for rent		974	8	20	12	28	115
17	kwatery agroturystyczne agrotourism lodgings		585	44	44	38	28	67
18	inne obiekty miscellaneous facilities		1872	133	35	64	146	319

VI	VII	VIII	IX	X	XI	XII	Lp. No.
14383	17253	17400	14499	13662	12298	10888	1
15217	20538	18832	14767	14238	11672	11259	2
18115	18860	21682	15936	15285	12239	13132	3
16714	17570	20539	15133	14540	11459	12368	4
13439	13824	16814	11838	11301	8411	9769	5
1179	1432	1390	1304	1280	1459	1033	6
926	1140	1188	957	1141	926	785	7
1170	1174	1147	1034	818	663	781	8
1401	1290	1143	803	745	780	764	9
126	114	88	86	57	63	73	10
44	81	64	12	–	–	–	11
2	27	37	–	–	–	–	12
245	147	141	129	231	222	212	13
632	326	285	221	124	161	247	14
2	107	89	29	–	–	–	15
114	146	176	153	105	53	44	16
60	72	57	46	37	39	53	17
176	150	154	127	191	242	135	18

Tabl. 9. WYNAJĘTE POKOJE W OBIEKTACH HOTELOWYCH WEDŁUG MIESIĘCY
ROOMS RENTED IN HOTELS AND SIMILAR ESTABLISHMENTS BY MONTHS

Lp. No.	WYSZCZEGÓLNIENIE SPECIFICATION		I-XII	I	II	III	IV	V
								O G Ó T O
1	OGÓŁEM	2016	497113	32149	31319	37217	40370	42074
2	TOTAL	2017	522940	37011	34103	41166	43905	49222
3		2018	514416	31964	30697	34753	41834	43068
4	hotele hotels		370490	23305	22354	24809	30401	29980
5	motele motels		37324	2299	2619	2654	3263	3619
6	pensjonaty boarding houses		39970	2517	2122	2594	3002	3641
7	inne obiekty hotelowe other hotel facilities		66632	3843	3602	4696	5168	5828

W TYM TURYSTOM
OF WHICH FOREIGN

1	OGÓŁEM	2016	161451	10395	9543	12594	12720	13700
2	TOTAL	2017	170880	12625	10477	13078	15614	16416
3		2018	166110	10544	9482	11444	14337	13696
4	hotele hotels		128434	8228	7146	8818	11224	10348
5	motele motels		11987	673	708	696	1116	888
6	pensjonaty boarding houses		12901	904	927	1023	1048	1182
7	inne obiekty hotelowe other hotel facilities		12788	739	701	907	949	1278

VI	VII	VIII	IX	X	XI	XII	Lp. No.
----	-----	------	----	---	----	-----	------------

Ł E M
T A L

44582	48389	48267	47185	46394	41935	37232	1
47462	51929	51654	46326	43361	41596	35205	2
50017	50112	55030	50351	47161	42205	37224	3
35795	34839	38947	36051	34749	31477	27783	4
3358	3703	3686	3454	2863	2725	3081	5
4277	4434	5178	3940	3607	2501	2157	6
6587	7136	7219	6906	5942	5502	4203	7

ZAGRANICZNYM
FOREIGN TOURISTS

13296	14782	15187	15424	16324	15634	11852	1
14825	17835	16313	15840	13683	12409	11765	2
16313	16323	18257	14902	15337	13504	11971	3
12693	12868	14462	11230	11820	10261	9336	4
1037	1140	1392	1202	921	1158	1056	5
1195	1096	1239	1222	1375	981	709	6
1388	1219	1164	1248	1221	1104	870	7

Tabl. 10. UDZIELONE NOCLEGI W TURYSTYCZNYCH OBIEKTACH NOCLEGOWYCH WEDŁUG MIESIĘCY
NIGHTS SPENT (OVERNIGHT STAYS) IN TOURIST ACCOMMODATION ESTABLISHMENTS BY MONTHS

Lp. No.	WYSZCZEGÓLNIENIE SPECIFICATION		I-XII	I	II	III	IV	V
O G Ó Ł E M								
1	O G Ó Ł E M	2016	1387945	60774	63368	71307	81764	109876
2	TOTAL	2017	1361214	65458	64223	77807	84745	109553
3		2018	1429521	67461	63071	72437	88873	117105
4	Obiekty hotelowe Hotels and similar facilities		855324	49071	46717	56410	69075	74916
5	hotele hotels		604862	35196	33145	39496	49509	50913
6	motele motels		54054	3281	3560	3946	4630	5089
7	pensjonaty boarding houses		75410	4074	3921	4555	5510	7440
8	inne obiekty hotelowe other hotel facilities		120998	6520	6091	8413	9426	11474
9	Pozostałe obiekty Other facilities		574197	18390	16354	16027	19798	42189
	w tym: of which:							
10	szkolne schroniska młodzieżowe school youth hostels		27785	2894	2423	1933	1899	2560
11	kempingi camping sites		22894	-	-	-	-	1659
12	pola biwakowe tent camp sites		28055	-	-	-	-	507
13	ośrodki wczasowe holiday centres		162309	3128	1416	2495	3201	11460
14	ośrodki kolonijne holiday youth centres		21165	-	-	-	-	-
15	ośrodki szkoleniowo-wypoczynkowe training-recreational centres		162300	6499	7298	5775	8144	15053
16	zespoły domków turystycznych complexes of tourist cottages		60933	427	385	593	489	1866
17	pokoje gościnne rooms for rent		27853	1868	1524	1721	1598	2306
18	kwatery agroturystyczne agrotourism lodgings		22692	1492	1609	1723	1403	2328
19	inne obiekty miscellaneous facilities		36584	2071	1660	1787	3043	4391

VI	VII	VIII	IX	X	XI	XII	Lp. No.
----	-----	------	----	---	----	-----	------------

TOTAL

134411	249632	237427	128378	97208	81116	72684	1
141256	238635	210660	124215	89854	80735	74073	2
147340	242612	238636	125193	99177	90853	76763	3
84258	86980	95204	84352	76607	70422	61312	4
58856	57705	65904	60290	55666	52699	45483	5
5267	5542	4575	4785	4387	4459	4533	6
8271	9421	10410	6900	6347	4619	3942	7
11864	14312	14315	12377	10207	8645	7354	8
63082	155632	143432	40841	22570	20431	15451	9
3048	2836	2490	1922	2353	1939	1488	10
4270	7544	6538	2206	677	–	–	11
911	17503	9085	49	–	–	–	12
17873	50469	49547	13471	3501	2628	3120	13
424	10923	8890	928	–	–	–	14
16757	33097	35240	11114	8587	8613	6123	15
9357	22094	20539	4555	407	198	23	16
2454	3834	3591	2943	2387	2111	1516	17
2666	2850	2433	1605	1329	1319	1935	18
5322	3710	4433	2018	3283	3620	1246	19

Tabl. 10. UDZIELONE NOCLEGI W TURYSTYCZNYCH OBIEKTACH NOCLEGOWYCH WEDŁUG MIESIĘCY (dok.)
 NIGHTS SPENT (OVERNIGHT STAYS) IN TOURIST ACCOMMODATION ESTABLISHMENTS BY MONTHS
 (cont.)

Lp. No.	WYSZCZEGÓLNIENIE SPECIFICATION		I-XII	I	II	III	IV	V
W TYM TURYSTOMI ZAGRANICZNYM								
1	RAZEM	2016	300496	18144	18037	20760	22582	25652
2	TOTAL	2017	331764	22651	19410	21720	28726	31854
3		2018	327190	21644	18743	21293	27878	28572
4	Obiekty hotelowe Hotels and similar facilities		263072	15276	13808	17859	23394	22203
5	hotele hotels		200668	11637	9840	13431	18380	16633
6	motele motels		15278	766	825	894	1293	1068
7	pensjonaty boarding houses		23952	1619	1679	1899	1801	2245
8	inne obiekty hotelowe other hotel facilities		23174	1254	1464	1635	1920	2257
9	Pozostałe obiekty Other facilities		64118	6368	4935	3434	4484	6369
	w tym: of which:							
10	szkolne schroniska młodzieżowe school youth hostels		23563	2519	2059	1734	1588	2360
11	kempingi camping sites		582	-	-	-	-	92
12	poła biwakowe tent camp sites		164	-	-	-	-	37
13	ośrodki wczasowe holiday centres		11170	1083	717	1113	1343	797
14	ośrodki szkoleniowo-wypoczynkowe training-recreational centres		13922	2238	1961	111	488	878
15	zespoły domków turystycznych complexes of tourist cottages		1346	10	13	3	2	20
16	pokoje gościnne rooms for rent		1619	11	22	14	45	150
17	kwatery agroturystyczne agrotourism lodgings		2052	131	65	244	172	211
18	inne obiekty miscellaneous facilities		9407	376	98	215	846	1824

VI	VII	VIII	IX	X	XI	XII	Lp. No.
----	-----	------	----	---	----	-----	------------

OF WHICH FOREIGN TOURISTS

25284	30230	32186	27343	30143	27383	22752	1
33450	40645	37146	27359	25163	22480	21160	2
32039	33951	35707	26801	27779	28235	24548	3
25898	26649	29907	23469	23693	21739	19177	4
19979	20509	23822	17695	17710	16322	14710	5
1332	1545	1528	1461	1420	1700	1446	6
2088	2192	2370	2207	2524	1862	1466	7
2499	2403	2187	2106	2039	1855	1555	8
6141	7302	5800	3332	4086	6496	5371	9
2784	2483	2118	1642	1480	1423	1373	10
168	134	169	19	-	-	-	11
2	40	85	-	-	-	-	12
896	769	877	422	1243	966	944	13
818	1489	754	390	212	2174	2409	14
10	580	631	77	-	-	-	15
230	328	280	221	160	94	64	16
171	332	129	82	84	180	251	17
1062	1027	584	479	907	1659	330	18

Tabl. 11. STOPIEŃ WYKORZYSTANIA MIEJSC NOCLEGOWYCH W TURYSTYCZNYCH OBIEKTACH NOCLEGOWYCH WED
OCCUPANCY RATE OF BED PLACES IN TOURIST ACCOMMODATION ESTABLISHMENTS BY MONTHS

Lp. No.	WYSZCZEGÓLNIENIE SPECIFICATION		I-XII	I	II	III	IV	V
			w %					
1	RAZEM	2016	28,8	18,7	20,9	21,6	25,1	25,5
2	TOTAL	2017	28,8	20,2	22,0	23,6	26,0	26,0
3		2018	29,8	20,9	21,2	22,5	27,3	26,7
4	Obiekty hotelowe Hotels and similar facilities		31,2	22,4	23,1	25,0	31,5	31,7
5	hotele hotels		34,3	25,3	25,6	27,6	35,8	33,6
6	motele motels		24,4	18,9	21,0	21,1	23,9	27,3
7	pensjonaty boarding houses		31,9	20,9	23,8	23,3	29,2	36,3
8	inne obiekty hotelowe other hotel facilities		23,3	15,2	15,6	18,9	22,0	25,1
9	Pozostałe obiekty Other facilities		28,0	17,8	17,2	16,8	18,7	20,9
	w tym: of which:							
10	szkolne schroniska młodzieżowe school youth hostels		29,5	42,1	35,0	27,0	26,6	34,1
11	kempingi camping sites		26,9	-	-	-	-	16,0
12	poła biwakowe tent camp sites		24,9	-	-	-	-	3,7
13	ośrodki wczasowe holiday centres		30,9	14,7	7,3	14,5	15,5	18,1
14	ośrodki kolonijne holiday youth centres		45,7	-	-	-	-	-
15	ośrodki szkoleniowo-wypoczynkowe training-recreational centres		31,0	18,9	23,0	18,5	21,3	30,4
16	zespoły domków turystycznych complexes of tourist cottages		35,4	9,6	9,6	13,4	11,4	10,5
17	pokoje gościnne rooms for rent		25,2	28,3	24,6	26,9	25,5	30,7
18	kwatery agroturystyczne agrotourism lodgings		16,5	14,4	17,4	17,4	12,9	18,7
19	inne obiekty miscellaneous facilities		15,8	11,2	10,0	9,7	17,1	23,7

ŁUG MIESIĘCY

VI	VII	VIII	IX	X	XI	XII	Lp. No.
in %							
28,3	42,6	40,6	27,8	27,4	25,6	22,7	1
29,7	42,5	37,7	27,5	26,1	25,3	22,9	2
30,8	42,3	41,7	27,9	28,6	27,7	22,5	3
36,8	36,7	39,3	36,0	32,9	31,1	26,0	4
40,4	38,6	42,7	40,0	36,2	35,0	29,4	5
29,3	27,8	24,0	25,9	25,8	25,1	22,9	6
39,8	45,2	44,2	33,4	32,8	26,8	20,2	7
26,7	30,4	31,9	28,1	24,0	21,2	17,8	8
25,3	46,3	43,4	19,1	19,8	20,1	14,7	9
37,8	20,6	16,6	37,3	56,9	32,5	22,8	10
25,1	40,2	34,9	13,7	16,2	–	–	11
5,0	47,8	29,4	0,4	0,0	–	–	12
24,7	60,2	54,5	19,5	14,1	12,8	14,7	13
10,9	63,1	51,4	11,9	–	–	–	14
28,1	45,6	53,2	25,7	26,0	26,7	19,3	15
31,9	57,8	54,8	19,0	9,2	10,2	1,4	16
26,5	29,4	29,5	27,1	22,4	20,1	13,7	17
21,1	20,6	18,4	14,4	11,4	13,1	16,0	18
29,7	15,0	16,5	16,5	16,4	18,7	6,2	19

Tabl. 12. STOPIEŃ WYKORZYSTANIA POKOI W OBIEKTACH HOTELOWYCH WEDŁUG MIESIĘCY
OCCUPANCY RATE OF ROOMS IN HOTELS AND SIMILAR FACILITIES BY MONTHS

WYSZCZEGÓLNIENIE SPECIFICATION		I-XII	I	II	III	IV	V	VI	VII	VIII	IX	X	XI	XII
		w % in %												
OGÓŁEM TOTAL	2016	35,7	27,9	29,3	31,9	35,4	35,5	38,8	40,6	40,2	40,6	38,9	36,8	32,2
	2017	38,2	32,0	33,6	34,9	38,3	41,6	41,7	44,5	44,4	40,9	37,3	37,2	31,0
	2018	37,7	28,8	29,9	30,5	37,9	36,6	44,1	42,4	46,1	43,8	40,9	37,6	32,0
Hotele Hotels		41,3	32,5	33,4	33,7	42,9	39,2	48,7	45,2	49,9	47,5	44,5	41,2	35,7
Motele Motels		33,6	27,0	30,7	29,0	33,5	38,1	37,9	36,4	38,0	36,8	33,1	31,5	30,5
Pensjonaty Boarding houses		37,0	27,9	27,5	28,9	34,9	39,7	46,4	46,7	49,1	42,7	40,3	31,0	24,0
Inne obiekty hotelowe Other hotel facilities		26,7	17,9	18,6	21,3	24,4	26,0	30,1	33,0	34,2	33,5	30,4	28,8	21,7

Tabl. 13. TURYSŃCI ZAGRANICZNI KORZYSTAJĄCY Z NOCLEGÓW W TURYSTYCZNYCH OBIEKTACH NOCLEGOWYCH WEDŁUG WYBRANYCH KRAJÓW
FOREIGN TOURISTS ACCOMMODATED IN TOURIST ACCOMMODATION ESTABLISHMENTS BY SELECTED COUNTRY

WYSZCZEGÓLNIENIE SPECIFICATION		Ogółem Total		Obiekty hotelowe Hotels and similar facilities		Pozostałe obiekty Other facilities							
		korzystający accommodated	udzielone noclegi overnight stays	korzystający accommodated	udzielone noclegi overnight stays	korzystający accommodated	udzielone noclegi overnight stays						
OGÓŁEM TOTAL	2016		154096		300496		143245		239821		10851		60675
	2017		171966		331764		159862		252901		12104		78863
	2018		177639		327190		166406		263072		11233		64118
EUROPA EUROPE	2016		150765		287111		140029		227746		10736		59365
	2017		167532		316252		155645		239597		11887		76655
	2018		173461		313079		162390		250345		11071		62734
w tym UNIA EUROPEJSKA of which EUROPEAN UNION	2016		110168		188967		102155		163603		8013		25364
	2017		115384		188456		106637		166173		8747		22283
	2018		116205		188425		108351		166182		7854		22243
Z LICZBY OGÓŁEM OF TOTAL NUMBER													
Austria Austria	2016		687		2767		652		2648		35		119
	2017		522		1331		508		1263		14		68
	2018		342		894		319		684		23		210
Belgia Belgium	2016		2384		3611		2236		3148		148		463
	2017		2551		3880		2385		3526		166		354
	2018		2453		3696		2389		3502		64		194
Białoruś Belarus	2016		12084		12553		12027		12319		57		234
	2017		14450		16146		14426		16078		24		68
	2018		17624		18903		17522		18531		102		372
Bułgaria Bulgaria	2016		494		896		486		868		8		28
	2017		849		2923		778		2788		71		135
	2018		862		2200		856		2094		6		106
Chorwacja Croatia	2016		111		524		108		521		3		3
	2017		118		393		101		376		17		17
	2018		105		422		99		413		6		9
Czechy Czech Republic	2016		1137		2234		1067		2098		70		136
	2017		1441		2611		1312		2155		129		456
	2018		1725		2856		1541		2517		184		339

Tabl. 13. TURYSŒCI ZAGRANICZNI KORZYSTAJĄCY Z NOCLEGÓW W TURYSTYCZNYCH OBIEKTACH NOCLEGOWYCH WEDŁUG WYBRANYCH KRAJÓW (cd.)
 FOREIGN TOURISTS ACCOMMODATED IN TOURIST ACCOMMODATION ESTABLISHMENTS BY SELECTED COUNTRY (cont.)

WYSZCZEGÓLNIENIE SPECIFICATION		Ogółem Total		Obiekty hotelowe Hotels and similar facilities		Pozostałe obiekty Other facilities	
		korzystający accommodated	udzielone noclegi overnight stays	korzystający accommodated	udzielone noclegi overnight stays	korzystający accommodated	udzielone noclegi overnight stays
Dania	2016	4240	9671	3979	8821	261	850
Denmark	2017	3578	6037	3371	5445	207	592
	2018	3131	6615	2963	6072	168	543
Estonia	2016	1026	1102	1022	1098	4	4
Estonia	2017	1090	1250	1090	1250	–	–
	2018	1163	1195	1155	1187	8	8
Finlandia	2016	329	800	322	790	7	10
Finland	2017	313	615	309	607	4	8
	2018	215	325	213	319	2	6
Francja	2016	4139	8048	3947	7477	192	571
France	2017	4872	9128	4633	8559	239	569
	2018	3989	7258	3884	6945	105	313
Grecja	2016	108	130	108	130	–	–
Greece	2017	114	232	114	232	–	–
	2018	114	238	113	237	1	1
Hiszpania	2016	1211	2489	1202	2477	9	12
Spain	2017	1734	4508	1724	4493	10	15
	2018	977	2707	951	2668	26	39
Holandia	2016	4631	7308	4362	6656	269	652
Netherlands	2017	6034	8739	5769	7862	265	877
	2018	6859	8850	6736	8508	123	342
Irlandia	2016	610	1006	546	775	64	231
Ireland	2017	789	1143	783	1135	6	8
	2018	765	1283	745	1158	20	125
Litwa	2016	17377	18160	17308	18025	69	135
Lithuania	2017	17730	19422	17644	19280	86	142
	2018	16963	18755	16916	18636	47	119
Luksemburg	2016	180	198	180	198	–	–
Luxembourg	2017	58	88	58	88	–	–
	2018	65	154	62	145	3	9
Łotwa	2016	10823	11183	10803	11145	20	38
Latvia	2017	12807	13022	12671	12859	136	163
	2018	12214	12498	12180	12376	34	122
Malta	2016	17	42	6	9	11	33
Malta	2017	5	6	5	6	–	–
	2018	13	34	13	34	–	–
Niemcy	2016	51383	96978	45068	76435	6315	20543
Germany	2017	52050	94240	45112	76800	6938	17440
	2018	54910	99995	48385	82093	6525	17902
Norwegia	2016	440	931	389	760	51	171
Norway	2017	536	1060	499	931	37	129
	2018	396	751	356	674	40	77
Portugalia	2016	151	695	151	695	–	–
Portugal	2017	365	1102	362	1096	3	6
	2018	228	427	228	427	–	–

Tabl. 13. TURYSŒCI ZAGRANICZNI KORZYSTAJĄCY Z NOCLEGÓW W TURYSTYCZNYCH OBIEKTACH NOCLEGOWYCH WEDŁUG WYBRANYCH KRAJÓW (cd.)
 FOREIGN TOURISTS ACCOMMODATED IN TOURIST ACCOMMODATION ESTABLISHMENTS BY SELECTED COUNTRY (cont.)

WYSZCZEGÓLNIENIE SPECIFICATION		Ogółem Total		Obiekty hotelowe Hotels and similar facilities		Pozostałe obiekty Other facilities	
		korzystający accommodated	udzielone noclegi overnight stays	korzystający accommodated	udzielone noclegi overnight stays	korzystający accommodated	udzielone noclegi overnight stays
Rosja Russia	2016	12949	13926	12698	13609	251	317
	2017	18347	19611	18103	19135	244	476
	2018	19926	21933	19783	21149	143	784
Rumunia Romania	2016	629	1242	607	1159	22	83
	2017	801	1855	796	1845	5	10
	2018	621	1544	588	1231	33	313
Słowacja Slovakia	2016	1168	1581	1139	1459	29	122
	2017	581	1853	554	1489	27	364
	2018	394	965	361	878	33	87
Słowenia Slovenia	2016	144	286	142	282	2	4
	2017	181	262	178	255	3	7
	2018	194	520	189	513	5	7
Szwajcaria i Lichtenstein Switzerland and Liechtenstein	2016	461	1064	429	987	32	77
	2017	374	774	351	719	23	55
	2018	423	620	396	574	27	46
Szwecja Sweden	2016	2234	6874	2075	6612	159	262
	2017	1719	4099	1562	3775	157	324
	2018	1338	2822	1159	2315	179	507
Turcja Turkey	2016	356	913	313	806	43	107
	2017	241	580	239	574	2	6
	2018	213	370	204	358	9	12
Ukraina Ukraine	2016	14012	68149	11735	35104	2277	33045
	2017	17811	88342	15016	34767	2795	53575
	2018	18311	81028	15431	41939	2880	39089
Węgry Hungary	2016	356	1228	315	1086	41	142
	2017	357	932	337	886	20	46
	2018	361	835	308	726	53	109
Wielka Brytania United Kingdom	2016	2751	5024	2515	4214	236	810
	2017	2798	4388	2611	3866	187	522
	2018	4510	7110	4335	6317	175	793
Włochy Italy	2016	1839	4881	1800	4768	39	113
	2017	1921	4380	1864	4220	57	160
	2018	1689	4217	1658	4177	31	40
AFRYKA AFRICA	2016	256	690	255	689	1	1
	2017	174	693	173	691	1	2
	2018	177	629	170	617	7	12
AMERYKA PÓŁNOCNA NORTH AMERICA	2016	1128	2469	1090	2367	38	102
	2017	2258	5972	2141	5700	117	272
	2018	2126	5941	2089	5868	37	73
Kanada Canada	2016	171	401	170	398	1	3
	2017	154	356	119	276	35	80
	2018	133	274	130	265	3	9
Stany Zjednoczone United States	2016	957	2068	920	1969	37	99
	2017	2104	5616	2022	5424	82	192
	2018	1993	5667	1959	5603	34	64

Tabl. 13. TURYSŒI ZAGRANICZNI KORZYSTAJĄCY Z NOCLEGÓW W TURYSTYCZNYCH OBIEKTACH NOCLEGOWYCH WEDŁUG WYBRANYCH KRAJÓW (dok.)
 FOREIGN TOURISTS ACCOMMODATED IN TOURIST ACCOMMODATION ESTABLISHMENTS BY SELECTED COUNTRY (cont.)

WYSZCZEGÓLNIENIE SPECIFICATION		Ogółem Total		Obiekty hotelowe Hotels and similar facilities		Pozostałe obiekty Other facilities	
		korzystający accommodated	udzielone noclegi overnight stays	korzystający accommodated	udzielone noclegi overnight stays	korzystający accommodated	udzielone noclegi overnight stays
AMERYKA POŁUDNIOWA I ŚRODKOWA	2016	172	709	170	705	2	4
	2017	210	807	207	801	3	6
SOUTH AND CENTRAL AMERICA	2018	288	906	282	893	6	13
w tym: of which:							
Brazylia Brazil	2016	55	126	53	122	2	4
	2017	59	188	59	188	–	–
	2018	105	317	103	315	2	2
Meksyk Mexico	2016	72	485	72	485	–	–
	2017	54	375	53	372	1	3
	2018	77	383	75	374	2	9
AZJA	2016	1665	9316	1598	8134	67	1182
ASIA	2017	1654	7821	1562	5897	92	1924
	2018	1476	6423	1380	5190	96	1233
w tym: of which:							
Chiny (bez Tajwanu) China (excluding Taiwan)	2016	763	5037	753	5009	10	28
	2017	625	3250	622	3245	3	5
	2018	378	1229	369	1208	9	21
Izrael Israel	2016	59	95	58	94	1	1
	2017	99	202	95	184	4	18
	2018	85	154	81	142	4	12
Japonia Japan	2016	89	185	88	183	1	2
	2017	74	161	74	161	–	–
	2018	106	191	101	185	5	6
Korea Południowa South Korea	2016	53	98	49	94	4	4
	2017	58	199	58	199	–	–
	2018	72	306	72	306	–	–
AUSTRALIA I OCEANIA	2016	104	180	97	159	7	21
AUSTRALIA AND OCEANIA	2017	132	207	128	203	4	4
	2018	106	207	90	154	16	53
w tym: of which:							
Australia Australia	2016	93	166	88	149	5	17
	2017	117	182	113	178	4	4
	2018	103	198	88	151	15	47
Nowa Zelandia New Zealand	2016	11	14	9	10	–	–
	2017	13	22	13	22	–	–
	2018	3	9	2	3	1	6

Tabl. 14. ZAPLECZE SPORTOWO-REKREACYJNE^a I REHABILITACYJNE W TURYSTYCZNYCH OBIEKTACH NOCLEGOWYCH
SPORT, RECREATIONAL AND REHABILITATION INFRASTRUCTURE^a IN TOURIST ACCOMMODATION ESTABLISH

Lp. No.	WYSZCZEGÓLNIENIE SPECIFICATION	Obiekty wyposażone w							
		boisko do siatkówki lub koszykówki volleyball or basketball court	boisko do piłki nożnej football court	kort tenisowy tenis court	basen kryty indoor swimming pool	basen otwarty outdoor swimming pool	siłownię gym	saunę sauna	solarium tanning bed
1	OGÓŁEM TOTAL	72	36	30	11	8	25	41	7
2	Obiekty hotelowe Hotels and similar facilities	14	12	11	7	3	15	29	6
3	hotele hotels	5	4	4	4	–	9	17	3
4	motele motels	1	1	1	–	1	1	2	1
5	pensjonaty boarding houses	1	1	1	2	–	3	4	2
6	inne obiekty hotelowe other hotel facilities	7	6	5	1	2	2	6	–
7	Pozostałe obiekty Other facilities	58	24	19	4	5	10	12	1
8	schroniska shelters	1	–	–	–	–	–	–	–
9	szkolne schroniska młodzieżowe school youth hostels	3	3	–	–	–	–	–	–
10	kempingi camping sites	2	1	1	–	–	–	–	–
11	pola biwakowe tent camp sites	4	3	1	–	–	–	–	–
12	ośrodki wczasowe holiday centres	17	4	3	1	1	2	2	1
13	ośrodki kolonijne holiday youth centres	4	3	–	–	–	–	–	–
14	ośrodki szkoleniowo-wypoczynkowe training-recreational centres	13	8	8	2	1	3	4	–
15	zespoły domków turystycznych complexes of tourist cottages	8	–	1	1	1	3	2	–
16	pokoje gościnne rooms for rent	2	–	–	–	–	–	–	–
17	kwatery agroturystyczne agrotourism lodgings	3	–	1	–	1	–	1	–
18	inne obiekty miscellaneous facilities	1	2	4	–	1	2	3	–

a Stan w dniu 31 VII.

U w a g a. Dane na podstawie badania cyklicznego przeprowadzanego co 4 lata

a As of 31 July.

N o t e. Data on the basis of periodic surveys conducted every 4 years.

W 2017 R.

MENTS IN 2017

Equipment of facilities												Lp. No.
zabiegi Spa Spa treatments	zabiegi re- habilitacyjne (masaże, fizykoterapia, itp.) rehabilitation treatments (massages, physical therapy, etc.)	zajęcia prowadzo- ne przez instruktora (np. fitness, joga, aero- bik, gimnastyka) classes led by instructor (e.g. fitness, yoga, aerobics, gymnastics)	stół do bilardu z wyposażeniem pool- billiard table	stół do tenisa stołowego z wyposa- żeniem tenis table	kręgle bowling	mini golf mini golf	wypoży- czalnię sprzętu pływającego rental swimming equipment	wypożyczal- nię sprzętu turystycz- nego (np. rowery, nordic walking, narty, tyż- wy, rolki) rental tourist equipment (e.g. bikes, nordic walking, skis, skates, rollers)	pokój zabaw dla dzieci playground	hipodrom/ stadnina koni w obiekcie hippo- drome/ horse stud in the facility		
12	17	10	42	61	6	5	41	49	19	9	1	
10	12	8	21	23	2	2	5	29	13	4	2	
3	6	4	12	10	1	2	3	16	6	-	3	
-	-	-	3	2	1	-	-	1	2	-	4	
4	3	2	1	3	-	-	1	7	3	2	5	
3	3	2	5	8	-	-	1	5	2	2	6	
2	5	2	21	38	4	3	36	20	6	5	7	
-	-	-	-	-	-	-	-	-	-	-	8	
-	-	-	-	3	-	-	-	-	-	-	9	
-	-	-	-	1	-	-	-	-	-	-	10	
-	-	-	-	1	-	-	1	-	-	-	11	
-	1	-	3	8	1	2	12	3	1	1	12	
-	-	-	3	3	-	-	2	1	-	-	13	
1	1	1	9	13	3	1	12	7	2	2	14	
1	2	1	2	4	-	-	6	4	1	1	15	
-	-	-	1	1	-	-	-	1	-	-	16	
-	-	-	2	1	-	-	2	2	2	1	17	
-	1	-	1	3	-	-	1	2	-	-	18	

Tabl. 15. ZAPLECZE KONFERENCYJNE^a W TURYSTYCZNYCH OBIEKTACH NOCLEGOWYCH W 2017 R.
CONFERENCE INFRASTRUCTURE^a IN TOURIST ACCOMMODATION ESTABLISHMENTS IN 2017

Lp. No.	WYSZCZEGÓLNIENIE SPECIFICATION	Obiekty posiadające				
		salę konferencyjną conference room			nagłośnienie loudspeaker	mikrofon bezprowodowy cordless microphone
		liczba obiektów number of facilities	liczba sal number of conference rooms	liczba miejsc number of seats		
1	OGÓŁEM TOTAL	125	206	11208	103	92
2	Obiekty hotelowe Hotels and similar facilities	80	134	7533	64	56
3	hotele hotels	46	88	4610	40	32
4	motele motels	8	11	940	9	7
5	pensjonaty boarding houses	9	14	950	6	5
6	inne obiekty hotelowe other hotel facilities	17	21	1033	9	12
7	Pozostałe obiekty Other facilities	45	72	3675	39	36
8	schroniska shelters	1	1	30	1	-
9	szkolne schroniska młodzieżowe school youth hostels	3	3	170	3	3
10	pola biwakowe tent camp sites	-	-	-	-	-
11	ośrodki wczasowe holiday centres	8	10	580	9	9
12	ośrodki kolonijne holiday youth centres	1	4	80	1	2
13	ośrodki szkoleniowo-wypoczynkowe training-recreational centres	16	37	1775	13	12
14	zespoły domków turystycznych complexes of tourist cottages	3	4	150	2	2
15	pokoje gościnne rooms for rent	1	1	40	2	1
16	kwatery agroturystyczne agrotourism lodgings	4	4	355	3	2
17	inne obiekty miscellaneous facilities	8	8	495	5	5

^a Stan w dniu 31 VII.

U w a g a. Dane na podstawie badania cyklicznego przeprowadzanego co 4 lata

a As of 31 July.

N o t e. Data on the basis of periodic surveys conducted every 4 years.

Equipment of facilities							Lp. No.
projektor multimedialny multimedia projector	zestaw do wideo- konferencji video conferencing set	obsługę techniczną technic handling	ekran screen	flipchart (tablica suchościeralna) flipchart	komputer/ laptop na wyposażeniu computer	sieć WiFi na terenie obiektu WiFi on site	
103	31	57	116	91	74	184	1
68	25	38	77	65	49	113	2
38	17	23	46	38	23	58	3
9	2	4	8	7	6	13	4
7	3	5	8	7	5	10	5
14	3	6	15	13	15	32	6
35	6	19	39	26	25	71	7
1	-	-	1	-	1	1	8
2	-	-	3	2	3	4	9
-	-	-	-	-	-	1	10
5	-	3	6	5	6	15	11
2	1	2	2	1	2	1	12
11	3	7	12	10	5	13	13
3	1	3	3	2	3	5	14
1	-	-	2	1	-	8	15
3	-	1	3	1	1	12	16
7	1	3	7	4	4	11	17

Tabl. 16. UDOGODNIENIA^a DLA OSÓB NIEPEŁNOSPRAWNYCH W TURYSTYCZNYCH OBIEKTACH NOCLEGOWYCH W 2017 R.ADAPTATION^a FOR DISABLED PERSONS IN TOURIST ACCOMMODATION ESTABLISHMENTS IN 2017

WYSZCZEGÓLNIENIE SPECIFICATION	Obiekty posiadające		Equipment of facilities		parking z wyznaczonymi miejscami dla osób niepełnosprawnych parking with designated places for the disabled person		
	pochylnię wjazdową entry ramp	drzwi otwierane automatycznie automatically open doors	windy	elevators		pokoje	rooms
			przystosowane dla osób niepełnosprawnych adapted for disabled person				
OGÓŁEM TOTAL	78	25	26	87	63		
Obiekty hotelowe Hotels and similar establishments	56	20	19	1	46		
hotele hotels	35	13	15	–	28		
motele motels	8	3	3	–	3		
pensjonaty boarding houses	4	–	–	1	7		
inne obiekty hotelowe other hotel facilities	9	4	1	–	8		
Pozostałe obiekty Other facilities	22	5	7	86	17		
schroniska shelters	1	–	–	–	–		
szkolne schroniska młodzieżowe school youth hostels	1	–	–	5	1		
kempingi camping sites	–	–	–	4	–		
pola biwakowe tent camping sites	–	–	–	9	–		
ośrodki wczasowe holiday centres	5	2	1	22	6		
ośrodki kolonijne holiday youth centres	1	–	–	4	–		
ośrodki szkoleniowo-wypoczynkowe training-recreational centres	5	–	4	12	3		
zespoły domków turystycznych complexes of tourist cottages	1	–	–	18	3		
pokoje gościnne rooms for rent	1	1	–	3	–		
kwatery agroturystyczne agrotourism lodgings	2	–	–	7	1		
inne obiekty miscellaneous facilities	5	2	2	2	3		

a Stan w dniu 31 VII.

U w a g a. Dane na podstawie badania cyklicznego przeprowadzanego co 4 lata

a As of 31 July.

N o t e. Data on the basis of periodic surveys conducted every 4 years.

Tabl. 17. ŚCIEŻKI ROWEROWE

Stan w dniu 31 XII

BICYCLE LANE

As of 31 December

WYSZCZEGÓLNIENIE SPECIFICATION	Ogółem Total	Z ogółem pod zarządem Of total managed by			Na 10 tys. km ² Per 10 thousand km ²	Na 10 tys. ludności Per 10 thousand population
		gminy gmina	starostwa powiat	urzędu marszałkow- skiego voivodship		
WOJEWÓDZTWO 2016	521,2	336,2	111,0	74,0	372,6	5,12
VOIVODSHIP 2017	576,7	354,8	149,1	72,8	412,3	5,67
Podregion gorzowski Subregion	224,0	124,9	58,1	41,0	366,5	5,80
Powiaty: Powiaty:						
GORZOWSKI Gmina miejska Urban gmina	61,6	21,1	20,6	19,9	507,3	8,62
Kostrzyn nad Odrą Gmina miejsko-wiejska Urban-rural gmina	17,7	12,5	3,6	1,6	3836,2	9,88
Witnica Gminy wiejskie: Rural gminas:	19,7	4,0	2,1	13,6	706,9	15,20
Bogdaniec	3,1	–	1,2	1,9	277,5	4,36
Deszczno	5,1	3,0	2,1	–	303,0	5,28
Kłodawa	9,5	1,6	5,1	2,8	404,7	11,17
Lubiszyn	3,5	–	3,5	–	170,5	5,07
Santok	3,0	–	3,0	–	177,1	3,58
MIĘDZYRZECKI	24,6	20,8	0,9	2,9	177,3	4,22
Gminy miejsko-wiejskie: Urban-rural gminas:						
Międzyrzecz	22,6	18,8	0,9	2,9	716,7	8,99
Skwierzyna	2,0	2,0	–	–	70,2	1,64
SŁUBICKI	29,1	14,8	9,1	5,2	291,2	6,18
Gminy miejsko-wiejskie: Urban-rural gminas:						
Cybinka	4,0	2,6	1,4	–	143,0	6,15
Ośno Lubuskie	5,8	–	1,0	4,8	293,5	9,02
Rzepin	3,4	1,4	2,0	–	178,0	3,47
Słubice	11,2	10,8	–	0,4	603,5	5,58
Gmina wiejska Rural gmina						
Górzycza	4,7	–	4,7	–	323,2	11,06

Tabl. 17. ŚCIEŻKI ROWEROWE (cd.)

Stan w dniu 31 XII

BICYCLE LANE (cont.)

As of 31 December

WYSZCZEGÓLNIENIE SPECIFICATION	Ogółem Total	Z ogółem pod zarządem Of total managed by			Na 10 tys. km ² Per 10 thousand km ²	Na 10 tys. ludności Per 10 thousand population
		gminy gmina	starostwa powiat	urzędu marszałkow- skiego voivodship		
STRZELECKO-DREZDENECKI	28,3	7,1	20,5	0,7	226,8	5,69
Gminy miejsko-wiejskie: Urban-rural gminas:						
Dobiegniew	2,9	0,8	1,4	0,7	82,6	4,35
Drezdenko	4,3	2,5	1,8	–	107,5	2,47
Strzelce Krajeńskie	10,6	–	10,6	–	332,3	6,16
Gmina wiejska Rural gmina						
Zwierzyn	10,5	3,8	6,7	–	1048,6	24,08
SULECIŃSKI	34,2	14,9	7,0	12,3	290,4	9,67
Gminy miejsko-wiejskie: Urban-rural gminas:						
Lubniewice	2,0	–	0,7	1,3	154,2	6,42
Sulęcín	28,0	14,9	5,0	8,1	874,8	17,60
Torzym	0,7	–	–	0,7	18,7	1,02
Gminy wiejskie: Rural gminas:						
Krzeszyce	2,2	–	–	2,2	113,3	4,64
Słońsk	1,3	–	1,3	–	81,9	2,74
Miasto na prawach powiatu City with powiat status						
GORZÓW WLKP.	46,2	46,2	–	–	5389,6	3,72
Podregion zielonogórski Subregion	352,7	229,9	91,0	31,8	447,8	5,59
Powiaty: Powiats:						
KROŚNIEŃSKI	39,0	11,3	27,6	0,1	280,3	7,03
Gmina miejska Urban gmina						
Gubin	8,9	3,0	5,8	0,1	4303,7	5,32
Gmina miejsko-wiejska Urban-rural gmina						
Krosno Odrzańskie	12,9	6,7	6,2	–	607,3	7,17
Gminy wiejskie: Rural gminas:						
Dąbie	1,6	1,6	–	–	93,6	3,21
Gubin	15,6	–	15,6	–	411,0	21,55

Tabl. 17. ŚCIEŻKI ROWEROWE (cd.)

Stan w dniu 31 XII
BICYCLE LANE (cont.)
As of 31 December

WYSZCZEGÓLNIENIE SPECIFICATION	Ogółem Total	Z ogółem pod zarządem Of total managed by			Na 10 tys. km ² Per 10 thousand km ²	Na 10 tys. ludności Per 10 thousand population
		gminy gmina	starostwa powiat	urzędu marszałkow- skiego voivodship		
NOWOSOLSKI	78,0	46,2	31,2	0,6	1012,0	8,97
Gmina miejska Urban gmina						
Nowa Sól	65,4	40,5	24,3	0,6	30000,0	16,73
Gminy miejsko-wiejskie: Urban-rural gminas:						
Kozuchów	1,5	–	1,5	–	83,7	0,93
Nowe Miasteczko	3,1	3,1	–	–	403,3	5,69
Gminy wiejskie: Rural gminas:						
Kolsko	1,2	–	1,2	–	148,7	3,63
Nowa Sól	4,5	0,3	4,2	–	255,7	6,48
Otyń	2,3	2,3	–	–	250,8	3,31
ŚWIEBODZIŃSKI	36,2	17,9	14,3	4,0	386,5	6,45
Gminy miejsko-wiejskie: Urban-rural gminas:						
Świebodzin	12,4	0,7	7,7	4,0	547,7	4,11
Zbąszynek	13,7	10,1	3,6	–	1456,2	16,41
Gminy wiejskie: Rural gminas:						
Lubrza	1,1	–	1,1	–	90,0	3,10
Łągów	1,7	1,5	0,2	–	85,4	3,39
Skąpe	7,3	5,6	1,7	–	402,5	14,27
WSCHOWSKI	5,0	–	5,0	–	80,1	1,28
Gminy miejsko-wiejskie: Urban-rural gminas						
Sława	4,0	–	4,0	–	122,3	3,14
Szlichtyngowa	0,4	–	0,4	–	40,1	0,79
Wschowa	0,6	–	0,6	–	30,4	0,28

Tabl. 17. ŚCIEŻKI ROWEROWE (dok.)

Stan w dniu 31 XII
BICYCLE LANE (cont.)
As of 31 December

WYSZCZEGÓLNIENIE SPECIFICATION	Ogółem Total	Z ogółem pod zarządem Of total managed by			Na 10 tys. km ² Per 10 thousand km ²	Na 10 tys. ludności Per 10 thousand population
		gminy gmina	starostwa powiat	urzędu marszałkow- skiego voivodship		
ZIELONOGÓRSKI	54,1	44,8	7,9	1,4	400,8	7,16
Gminy miejsko-wiejskie: Urban-rural gminas:						
Babimost	30,2	22,9	6,1	1,2	3255,4	48,79
Kargowa	8,5	8,5	–	–	661,3	14,53
Sulechów	7,8	6,0	1,8	–	329,6	2,94
Gmina wiejska Rural gminas						
Świdnica	6,6	6,6	–	–	410,2	10,04
Trzebiechów	1,0	0,8	–	0,2	123,5	2,90
ŻAGAŃSKI	19,4	14,4	5,0	–	171,4	2,42
Gmina miejska Urban gmina						
Żagań	8,7	7,5	1,2	–	2 154,5	3,33
Gminy miejsko-wiejskie: Urban-rural gminas:						
Małomice	2,2	1,1	1,1	–	276,4	4,18
Szprotawa	8,5	5,8	2,7	–	365,5	4,06
ŻARSKI	55,1	29,4	–	25,7	395,6	5,65
Gminy miejskie: Urban gminas:						
Łęknica	2,0	2,0	–	–	1 217,3	8,00
Żary	16,2	16,2	–	–	4 837,3	4,27
Gminy miejsko-wiejskie: Urban-rural gminas:						
Jasień	2,1	2,1	–	–	165,6	2,96
Lubsko	6,3	–	–	6,3	344,9	3,36
Gminy wiejskie: Rural gminas:						
Brody	26,8	7,4	–	19,4	1 113,6	78,62
Tuplice	1,7	1,7	–	–	258,6	5,45
Miasto na prawach powiatu City with powiat status						
ZIELONA GÓRA	65,9	65,9	–	–	2 367,8	4,71

Tabl. 18. KOŁA, KLUBY ORAZ CZŁONKOWIE POLSKIEGO TOWARZYSTWA TURYSTYCZNO-KRAJOZNAWCZEGO

Stan w dniu 31 XII

CIRCLES, CLUBS AND MEMBERS OF THE POLISH TOURIST AND SIGHTSEEING SOCIETY

As of 31 December

WYSZCZEGÓLNIENIE SPECIFICATION		Koła	Członkowie kół	Kluby	Członkowie klubów
		Circles	Members of circles	Clubs	Members of clubs
OGÓŁEM TOTAL	2016	28	832	14	368
	2017	26	793	14	386
	2018	25	799	14	318
koła i kluby: circles and clubs:					
W szkołach In schools	2016	10	136	–	–
	2017	8	106	–	–
	2018	6	80	–	–
Terenowe Field	2016	13	546	9	205
	2017	13	565	10	290
	2018	14	549	11	275
Wojska Polskiego Polish Army	2016	3	106	1	42
	2017	3	109	1	48
	2018	4	156	–	–
W zakładach pracy In the workplaces	2016	1	16	–	–
	2017	1	13	–	–
	2018	1	14	–	–
Inne Others	2016	1	28	4	121
	2017	1	–	3	48
	2018	–	–	3	43

Źródło: dane Polskiego Towarzystwa Turystyczno-Krajoznawczego.

Source: data of the Polish Tourist and Sightseeing Society.

Tabl. 19. PRZEWODNICY TURYSTYCZNI I PILOCI WYCIECZEK

Stan w dniu 31 XII

TOUR AND EXCURSION GUIDES

As of 31 December

WYSZCZEGÓLNIENIE SPECIFICATION		Przewodnicy				Piloci wycieczek Excursion guides
		razem total	górcy mountain	terenowi field	miejscy city	
Przewodnicy (osoby fizyczne) Tour guides (natural persons)	2016	56	6	45	5	33
	2017	66	6	60	–	35
	2018	67	6	58	3	38
Uprawnienia przewodnickie Guiding qualifications	2016	64	6	53	5	–
	2017	77	6	71	–	–
	2018
Uprawnienia przewodnickie w językach obcych Guiding qualifications in foreign languages	2016	10	–	9	1	21
	2017	11	1	9	1	1
	2018	11	1	9	1	1

Źródło: dane Polskiego Towarzystwa Turystyczno-Krajoznawczego.

Source: data of the Polish Tourist and Sightseeing Society.

Tabl. 20. TURYSTYKA KWALIFIKOWANA^a
QUALIFIED TOURISM^a

WYSZCZEGÓLNIENIE SPECIFICATION	Wycieczki i imprezy Excursions and events	Uczestnicy Participants		
		ogółem total	w tym młodzież szkolna of which primary and secondary school students	
OGÓŁEM	2016	600	11175	2746
TOTAL	2017	528	9498	2420
	2018	464	9473	2675
	Kolarskie Cycling	182	3656	1454
Piesze nizinne Lowland walking	164	3616	942	
Piesze górskie Mountain walking	43	936	149	
Motorowe Motor	32	310	38	
Kajakowe Canoeing	23	455	34	
Narciarskie Skiing	7	65	37	
Na orientację On orientation	1	12	–	
Inne Others	12	423	21	

a Dane dotyczą wycieczek i imprez turystyki kwalifikowanej (krajowej i zagranicznej) organizowanych przez Polskie Towarzystwo Turystyczno-Krajoznawcze; turystyka wymagająca specjalnego przygotowania kondycyjnego i umiejętności postępowania się sprzętem turystycznym.

Źródło: dane Polskiego Towarzystwa Turystyczno-Krajoznawczego.

a Data concern excursions and events of professional tourism (national and foreign) organized by the Polish Tourist and Sightseeing Society; tourism requiring special physical training and skills in using tourist equipment.

Source: data of the Polish Tourist and Sightseeing Society.

Tabl. 21. TURYSTYKA POWSZECHNA
REGULAR TOURISM

WYSZCZEGÓLNIENIE SPECIFICATION		Wycieczki i imprezy (krajowe i zagraniczne) Excursions and events (national and foreign)	Uczestnicy Participants
Wycieczki i imprezy organizowane dla członków PTTK Excursions and events organized for members of PTTK	2016	295	6027
	2017	293	4677
	2018	297	6012
Wycieczki obsługiwane przez przewodników: Excursions serviced by guides:			
	2016	46	1721
	2017	66	2302
organizowane przez ogniwa PTTK organized by cells of PTTK	2018	77	3012
zlecone do obsłużenia przez obce biura podróży, instytucje, organizacje ordered to service by other travel agencies, institutions, organizations	2016	18	868
	2017	29	1075
	2018	19	763
Młodzieżowe obozy wędrownie Walking tours for youth	2016	2	66
	2017	2	60
	2018	2	66

Źródło: dane Polskiego Towarzystwa Turystyczno-Krajoznawczego.

Source: data of the Polish Tourist and Sightseeing Society.

Tabl. 22. SZLAKI TURYSTYCZNE
TOURIST TRAILS

WYSZCZEGÓLNIENIE SPECIFICATION		Ogółem Total	Piesze Walking		Rowerowe Bicycle	Konne Horse-riding	Kajakowe Kayaking	Inne ^a Others ^a
			nizinne lowland	spacerowe excursion				
				w km	in km			
Oznakowane szlaki turystyczne ^b Marked tourist trails ^b	2016	6321,1	2879,0	63,8	2686,4	565,0	73,3	53,6
	2017	6327,5	2885,4	63,8	2686,4	565,0	73,3	53,6
	2018	6332,6	2890,5	63,8	2686,4	565,0	73,3	53,6
Wykonane prace znakarskie Marking works made								
szlaki: trails:								
nowe new	2016	64,0	64,0	-	-	-	-	-
	2017	6,4	6,4	-	-	-	-	-
	2018	5,1	5,1	-	-	-	-	-
odnowione renewed	2016	192,1	175,1	-	17,0	-	-	-
	2017	131,2	75,5	-	55,7	-	-	-
	2018	119,0	33,1	82,9	-	-	3,0	-
skasowane cancelled	2016	67,0	-	-	52,0	15,0	-	-

a Obejmują szlaki miejskie i ścieżki zdrowia. b Stan w dniu 31 XII.

Źródło: dane Polskiego Towarzystwa Turystyczno-Krajoznawczego.

a Include urban and health trails. b As of 31 XII.

Source: data of the Polish Tourist and Sightseeing Society.

Uwagi metodyczne

Badanie statystyczne turystycznej bazy noclegowej jest prowadzone w cyklu miesięcznym z wykorzystaniem formularzy KT-1. Badanie to dostarcza informacji o stanie i wykorzystaniu turystycznych obiektów noclegowych posiadających 10 lub więcej miejsc noclegowych. Począwszy od danych za 2016 r., dane prezentowane są z uwzględnieniem imputacji dla jednostek, które odmówiły udziału w badaniu.

Podstawowe pojęcia z dziedziny turystyki

Podstawowe pojęcia dotyczące statystyki w dziedzinie turystyki definiuje Rozporządzenie Parlamentu Europejskiego i Rady (UE) nr 692/2011 z dnia 6 lipca 2011 r. w sprawie europejskiej statystyki w dziedzinie turystyki (uchylające Dyrektywę Rady 95/57/WE) ukazało się w wydaniu Dziennika Urzędowego UE nr 192 z 22 lipca 2011 r. – dostępne na stronie internetowej:

<http://eur-lex.europa.eu/LexUriServ/LexUriServ.do?uri=OJ:L:2011:192:0017:0032:PL:PDF>.

Nowe rozporządzenie definiuje m.in. podstawowe pojęcia dotyczące statystyki w dziedzinie turystyki.

Turystyka oznacza czynności odwiedzających, którzy podejmują podróż do głównego miejsca docelowego położonego poza ich zwykłym otoczeniem, na okres krótszy niż rok, w dowolnym głównym celu, w tym w celu służbowym, wypoczynkowym lub innym celu osobistym, innym niż zatrudnienie przez podmiot miejscowy dla odwiedzanego miejsca.

Istnieją **trzy podstawowe formy turystyki** zależne od rozpatrywanego obszaru.

Turystyka krajowa oznacza podróże w granicach państwa członkowskiego (Polski) odbywane przez odwiedzających będących rezydentami tego państwa członkowskiego.

Turystyka przyjazdowa oznacza podróże do państwa członkowskiego (Polski) odbywane przez odwiedzających niebędących rezydentami tego państwa członkowskiego.

Turystyka wyjazdowa oznacza podróże rezydentów państwa członkowskiego (Polski) do miejsc poza granicami tego państwa członkowskiego.

Uczestnikami turystyki są **odwiedzający**. Określenie to dotyczy każdej osoby podróżującej do miejsca znajdującego się poza jej zwykłym otoczeniem, na czas nie dłuższy niż 12 kolejnych miesięcy, jeśli podstawowym celem podróży nie jest podjęcie działalności zarobkowej wynagradzanej ze środków pochodzących z odwiedzanego miejsca.

Kategoria „odwiedzający” (krajowi i międzynarodowi) dotyczy:

- **turystów** (tzn. odwiedzających, którzy przynajmniej przez jedną noc korzystali z zakwaterowania w odwiedzanym miejscu),
- **odwiedzających jednodniowych** (beznoclegowych).

Turystyczne obiekty noclegowe

W badaniu turystycznych obiektów zbiorowego zakwaterowania wyodrębnia się następujące rodzaje obiektów badanych przez GUS:

Hotel – obiekt zlokalizowany głównie w zabudowie miejskiej dysponujący co najmniej 10 pokojami, w tym większość miejsc w pokojach jedno- i dwuosobowych, świadczący szeroki zakres usług związanych z pobytem gości. Każdy hotel musi zapewnić podawanie śniadań. W zależności od wyposażenia i zakresu świadczonych usług wyróżnia się pięć kategorii hoteli: najwyższa – 5 gwiazdek, najniższa – 1 gwiazdka.

Motel – obiekt zlokalizowany przy trasach komunikacji drogowej, który poza usługami hotelarskimi przystosowany jest również do świadczenia usług motoryzacyjnych i dysponuje parkingiem. Motel musi posiadać co najmniej 10 pokoi, w tym większość miejsc w pokojach jedno- i dwuosobowych. Każdy motel musi zapewnić podawanie śniadań. W zależności od wyposażenia i zakresu świadczonych usług wyróżnia się pięć kategorii moteli: najwyższa – 5 gwiazdek, najniższa – 1 gwiazdka.

Pensjonat – obiekt, który świadczy usługi hotelarskie łącznie z całodziennym wyżywieniem i dysponuje co najmniej 7 pokojami. Musi świadczyć usługi gastronomiczne w formie podawania co najmniej dwóch posiłków dziennie. W zależności od wyposażenia i zakresu świadczonych usług wyróżnia się pięć kategorii pensjonatów: najwyższa – 5 gwiazdek, najniższa – 1 gwiazdka.

Inny obiekt hotelowy – obiekt noclegowy, podzielony na pokoje, podlegający jednemu zarządowi, świadczący pewne usługi, w tym przynajmniej codzienne sprzątnięcie pokoi, śnięcie łóżek i mycie urządzeń sanitarnych (np. obiekt spełniający zadania hotelu, motelu lub pensjonatu, któremu nie została nadana kategoria).

Dom wycieczkowy – obiekt położony na obszarze zabudowanym lub w pobliżu zabudowy, posiadający co najmniej 30 miejsc noclegowych, dostosowany do samoobsługi klientów oraz świadczący minimalny zakres usług związanych z pobytem klientów. Każdy dom wycieczkowy musi posiadać przynajmniej jedną placówkę gastronomiczną. W zależności od wyposażenia i zakresu świadczonych usług wyróżnia się trzy kategorie domów wycieczkowych: najwyższa – kat. I, najniższa – kat. III.

Schronisko – obiekt położony poza obszarem zabudowanym, przy szlakach turystycznych, świadczący minimalny zakres usług związanych z pobytem klientów. Schronisko powinno stworzyć możliwość skorzystania z usług gastronomicznych lub sporządzenia posiłku. Pojęcie „schronisko” nie obejmuje schronisk młodzieżowych.

Schronisko młodzieżowe – obiekt przeznaczony do indywidualnej i grupowej turystyki młodzieżowej, dostosowany do samoobsługi klientów. Schronisko młodzieżowe jest placówką zlokalizowaną w samodzielnym budynku lub w wydzielonej części budynku. W zależności od wyposażenia i zakresu świadczonych usług wyróżnia się trzy kategorie schronisk młodzieżowych: najwyższa – kat. I, najniższa – kat. III.

Szkolne schronisko młodzieżowe – placówka oświatowo-wychowawcza umożliwiająca rozwijanie zainteresowań i uzdolnień oraz korzystanie z różnych form wypoczynku i organizacji czasu wolnego.

Ośrodek wczasowy – obiekt (lub zespół obiektów) noclegowy przeznaczony i przystosowany do świadczenia wyłącznie lub głównie usług związanych z wczasami.

Ośrodek kolonijny – obiekt (lub zespół obiektów) noclegowy przeznaczony i przystosowany do świadczenia wyłącznie lub głównie usług związanych z koloniami.

Ośrodek szkoleniowo-wypoczynkowy – obiekt (lub zespół obiektów) noclegowy przeznaczony i przystosowany do przeprowadzania kursów, konferencji, szkoleń, zjazdów itp. Może być także przystosowany do świadczenia usług wczasowych.

Dom pracy twórczej – obiekt, w którym są zapewnione właściwe warunki do wykonywania pracy twórczej i wypoczynku twórców, wykorzystywany również (głównie przez ich rodziny) jako ośrodek wczasowy.

Zespoły domków turystycznych – domek turystyczny - budynek niepodpiwniczony, posiadający nie więcej niż cztery pokoje, dostosowany do świadczenia usług typu hotelarskiego. Domki turystyczne mogą tworzyć zespoły domków turystycznych a także organizacyjnie wchodzić w skład innych obiektów noclegowych. W grupie zespoły domków turystycznych mogą znajdować się również miejsca kempingowe.

Kemping (camping) – teren zwykle zadrzewiony, strzeżony, oświetlony, mający stałą obsługę recepcyjną i wyposażony w urządzenia (sanitarne, gastronomiczne, rekreacyjne) umożliwiające turystom nocleg w namiotach, mieszkalnych przyczepach samochodowych, a także przyrządzanie posiłków oraz parkowanie pojazdów samochodowych. W zależności od wyposażenia i zakresu świadczonych usług wyróżnia się cztery kategorie kempingów: najwyższa – 4 gwiazdki, najniższa – 1 gwiazdka.

Pole biwakowe – wydzielone miejsce niestrzeżone, umożliwiające turystom nocleg w namiotach. Na polu biwakowym znajdują się punkty poboru wody pitnej, podstawowe urządzenia sanitarne i tereny rekreacyjne.

Hostel – obiekt noclegowy o standardzie różniącym się od obiektów hotelowych głównie liczbą miejsc w pokojach, łózkami piętrowymi i współdzieleniem części wyposażenia oraz pomieszczeń przeznaczonych dla gości (np. wspólna kuchnia/łazienka). Charakterystyczne dla hostelu jest wynajmowanie łózka a nie pokoju. Pokoje w hostelach to najczęściej dormy, czyli pokoje wieloosobowe, a także pokoje indywidualne: 1-, 2- i 3- osobowe.

Zakład uzdrowiskowy – zakład świadczący usługi w zakresie opieki zdrowotnej położony na terenie uzdrowiska i wykorzystujący przy udzielaniu świadczeń zdrowotnych naturalne zasoby lecznicze uzdrowiska. Zakłady uzdrowiskowe wykazują wszystkie miejsca noclegowe przeznaczone do dyspozycji turystów, w tym kuracjuszy.

Pokoje gościnne (kwatery prywatne) – rodzaj obiektu zakwaterowania turystycznego, który stanowią umeblowane pomieszczenia i lokale (z wyjątkiem kwater agroturystycznych) w mieszkaniach, domach i innych budynkach mieszkalnych należących do osób fizycznych lub prawnych (z wyjątkiem rolników) wynajmowane turystom na noclegi za opłatą.

Kwaterna agroturystyczna – rodzaj obiektu zakwaterowania turystycznego, który stanowią pokoje i domy mieszkalne oraz przystosowane budynki gospodarcze (po adaptacji) w gospodarstwach wiejskich (rolnych, hodowlanych, ogrodniczych czy rybackich), będące własnością rolników, wynajmowane turystom na noclegi za opłatą.

Inne obiekty (pozostałe obiekty niesklasyfikowane)¹ – obiekty, które w czasie niepełnego wykorzystania zgodnie z ich przeznaczeniem lub w części, pełnią funkcję obiektu noclegowego dla turystów. Są to m.in. internaty, domy studenckie, ośrodki rekreacyjnosportowe itp.

Ze względu na zaokrąglenia niektóre wartości w publikacji mogą się nie sumować.

Metodologia badania bazy noclegowej turystyki

Źródłem danych o stanie i wykorzystaniu turystycznych obiektów noclegowych w Polsce, posiadających 10 i więcej miejsc noclegowych, jest stałe badanie statystyczne Głównego Urzędu Statystycznego, realizowane zgodnie ze specjalizacją przez Urząd Statystyczny w Rzeszowie. Informacje pozyskiwane są za pośrednictwem sprawozdań o wykorzystaniu turystycznego obiektu noclegowego **KT-1** w poszczególnych miesiącach.

Jednostki sprawozdawcze podają: dokładną lokalizację, rodzaj i kategorię obiektu oraz liczbę: pokoi, miejsc noclegowych, placówek gastronomicznych. Ponadto informują one o wykorzystaniu obiektu w poszczególnych miesiącach, tj. o liczbie dni działalności obiektu, nominalnej liczbie miejsc noclegowych lub pokoi, a także o liczbie osób korzystających z zakwaterowania oraz liczbie udzielonych noclegów i wynajętych pokoi (z wyodrębnieniem turystów zagranicznych).

Aby sprostać wymogom prawodawstwa Unii Europejskiej, Główny Urząd Statystyczny zrealizował prace mające na celu dostosowanie podstawowych pojęć i definicji oraz zakresu podmiotowego i przedmiotowego badania turystycznej bazy noclegowej w Polsce. W 1997 r. wprowadzono do badania zmienną – liczbę **noclegów udzielonych** w hotelach, motelach i pensjonatach, która obok zmiennej - liczba wynajętych pokoi należy do podstawowych informacji gromadzonych w badaniu. Umożliwiło to podawanie danych o udzielonych noclegach we wszystkich turystycznych obiektach noclegowych w Polsce (ogółem), w konsekwencji analizę wykorzystania bazy noclegowej.

¹ Do 2004 r. do grupy tej zaliczano również obiekty, które nie spełniają wymogów kategoryzacyjnych dla poszczególnych rodzajów obiektów a do 2008 r. również hostele. Od 2009 r. ta grupa obejmuje też ośrodki do wypoczynku sobotnio-niedzielnego i świątecznego.

Od 1998 r. z kategorii „inne” wyodrębniono **zakłady uzdrowiskowe**. W 2000 r. wprowadzono zmienną – **miejsce stałego zamieszkania (kraj)** turysty zagranicznego korzystającego z bazy noclegowej, co wiązało się z koniecznością spełnienia wymagania UE dotyczącego podziału zbiorowości osób korzystających z bazy noclegowej na **rezydentów** i **nierezydentów** (szczególnie ważne w odniesieniu do obcokrajowców).

W latach 2000-2002 GUS prowadził badanie bazy noclegowej turystyki co kwartał, zbierając dane miesięczne. Wcześniej, raz do roku gromadzono dane za 9 miesięcy danego roku i 3 miesiące roku poprzedniego. W związku z koniecznością pełnego dostosowania polskiej statystyki turystyki do wymagań Dyrektywy UE od roku 2003 **badanie turystycznych obiektów noclegowych** jest badaniem **miesięcznym**².

Od roku 2004 do grupy **obiekty hotelowe** wprowadzono podgrupę **inne obiekty hotelowe**. Zaliczają się do niej hotele, motele i pensjonaty, którym nie została nadana żadna kategoria oraz obiekty, które świadczą usługi hotelowe (np. codzienne sprząatanie). Z tego powodu wprowadzono do sprawozdania pytanie skierowane do osób zarządzających turystycznymi obiektami zbiorowego zakwaterowania „czy obiekt świadczy usługi hotelowe?”

Wyniki badania pokazały, że jest to bardzo liczna grupa obiektów, głównie hotele i podobne obiekty bez kategorii, ale także takie obiekty jak zajazdy, gościńce i inne, do tej pory zaklasyfikowane w podgrupie **pozostałe niesklasyfikowane**.

Ze względu na rosnącą liczbę i zainteresowanie nowym rodzajem obiektu noclegowego, od 2009 roku w badaniu zostały wyodrębnione **hostele**.

Wykazy jednostek do badania KT-1 powstają w oparciu o Bazę Jednostek Statystycznych (BJS), która jest utworzona jako operat do wszystkich badań prowadzonych przez GUS. BJS zawiera informacje o jednostkach z rejestrów urzędowych (REGON) oraz innych źródeł danych. Kartoteka turystycznych obiektów noclegowych jest aktualizowana w oparciu o rejestry administracyjne, ewidencję obiektów skategoryzowanych prowadzoną przez marszałków województw oraz inne źródła.

Konieczność podjęcia działań dostosowujących badanie do nowego Rozporządzenia Parlamentu Europejskiego i Rady (UE) nr 692/2011 z dnia 6 lipca 2011 r. w sprawie europejskiej statystyki w dziedzinie turystyki – skutkowało rozszerzeniem zakresu podmiotowego badania bazy noclegowej. W 2010 r. po raz pierwszy sprawozdawczością miesięczną na formularzu KT-1 objęto pokoje gościnne i kwatery agroturystyczne posiadające 10 lub więcej miejsc noclegowych oraz przeprowadzono pilotażowe, roczne badanie reprezentacyjne pokoi gościnnych i kwater agroturystycznych – posiadających mniej niż 10 miejsc noclegowych (formularz KT-2).

Począwszy od zapisów w Programie Badań Statystycznych Statystyki Publicznej na rok 2009 stanowiącym załącznik do Rozporządzenia Rady Ministrów z dnia 27 listopada 2008 r. (Dz. U. Nr 221 z 2008 r., poz. 1436 z późniejszymi zmianami), wójtowie (burmistrzowie, prezydenci miast) zobowiązani zostali do przekazywania w formie elektronicznej informacji o obiektach świadczących usługi noclegowe.

W celu ułatwienia realizacji tego zadania opracowano aplikację pozwalającą na rejestrację i bieżącą aktualizację danych o obiektach świadczących usługi noclegowe, która została udostępniona urzędom gmin w 2009 r. Aplikacja ta umożliwia zapisanie wprowadzonych informacji na lokalnym dysku urzędu i wykorzystanie ich do własnych potrzeb. Dzięki temu narzędziu powstała baza informacyjna o obiektach noclegowych działających na terenie gmin dostępna również do celów statystycznych.

Obowiązek prowadzenia ewidencji turystycznych obiektów noclegowych, niepodlegających kategoryzacji, nakłada na urzędy miast i gmin ustawa o usługach turystycznych z dnia 29 sierpnia 1997 r. (z późniejszymi zmianami).

W związku z objęciem badaniem pokoi gościnnych i kwater agroturystycznych (prezentacja danych począwszy od 2012 r.), zmieniono nazwę „turystyczne obiekty zbiorowego zakwaterowania” na „turystyczne obiekty noclegowe”.

2 Dyrektywa 95/57/EC z dnia 23 listopada 1995 r. dotycząca zbierania danych statystycznych z zakresu turystyki oraz Decyzja Komisji z dnia 9 grudnia 1998 r. w sprawie wdrażania Dyrektywy 95/57/EC.

W statystyce bazy noclegowej przyjęto następujące rozwiązania:

- dane dotyczące liczby obiektów i miejsc noclegowych obejmują wszystkie obiekty czynne w dniu 31 VII oraz obiekty nieczynne w tym dniu, ale czynne w innych dniach badanego miesiąca; przyjęto dla nich maksymalną liczbę miejsc,
- do liczby dni działalności obiektu nie wlicza się przerw międzyturnusowych, z powodu remontu, dezynfekcji itp.;
- przez obiekt czynny rozumie się obiekt, którego co najmniej część była dostępna dla turystów (niezależnie od tego czy był on faktycznie wykorzystywany) w badanym okresie,
- stopień wykorzystania obiektu - wyrażony w procentach - wynika z porównania faktycznie udzielonych noclegów do nominalnej liczby miejsc noclegowych (suma miejsc noclegowych przygotowanych dla turystów w każdym dniu działalności obiektu), a dodatkowo dla hoteli, moteli, pensjonatów i innych obiektów hotelowych z porównania faktycznie wynajętych pokoi do nominalnej liczby pokoi,
- korzystający to liczba osób (turystów), które rozpoczęły pobyt w obiekcie w danym miesiącu (tj. zostały zameldowane); oznacza to, że osoby przebywające w obiekcie na przełomie miesiący, w opracowaniach będą ujmowane tylko raz, czyli będą wykazywane tylko w jednym miesiącu (tj. w chwili zameldowania),
- liczba udzielonych noclegów to iloczyn osób (turystów) i liczby dni (nocy) ich pobytu;
- liczba wynajętych pokoi w hotelach, motelach, pensjonatach i innych obiektach hotelowych, oznacza sumę pokoi wynajętych w każdym dniu działalności obiektu, bez względu na liczbę osób (turystów) nocujących w tych pokojach;
- restauracja to zakład gastronomiczny dostępny dla ogółu konsumentów, z pełną obsługą kelnerską, oferujący całodniowe wyżywienie o szerokim asortymencie potraw i napojów podawanym konsumentom według karty jadłospisowej,
- do barów i kawiarni zaliczono także herbaciarnie, winiarnie, piwiarnie, jadłodajnie, itp.,
- do punktów gastronomicznych zaliczono także smażalnie, pijalnie, lodziarnie, bufety.

Ścieżka rowerowa (droga dla rowerów) – droga lub jej część przeznaczona do ruchu rowerów jednośladowych, oznaczona odpowiednimi znakami drogowymi (ustawa z dnia 20 czerwca 1997 r. Prawo o ruchu drogowym (tekst jednolity Dz. U. 2018 r. poz. 1990). Począwszy od roku 2013 dane uwzględniają długość ścieżek rowerowych będących odpowiednio w obszarze właściwości gminy, starostwa i urzędu marszałkowskiego (bez długości szlaków rowerowych), czyli: samodzielnych dróg dla rowerów (położonych w pasie drogi); dróg wydzielonych z jezdni; dróg wydzielonych z chodnika; dróg zawartych w ciągach pieszo-rowerowych. Za długość ścieżek rowerowych należy uważać długość dróg dla rowerów przebiegających w jednym kierunku. Długość ścieżek położonych po dwóch stronach drogi jest liczona odrębnie. Ujęto ścieżki rowerowe służące głównie do celów komunikacyjnych, a nie turystycznych, tzw. szlaków rowerowych (np. położonych w lesie).

Polskie Towarzystwo Turystyczno-Krajoznawcze (PTTK)

Informacje statystyczne dotyczące stanu i działalności klubów i kół PTTK opracowane zostały na podstawie rocznej sprawozdawczości tej organizacji (sprawozdanie zbiorcze ze stanu organizacyjnego oraz działalności programowej). Sprawozdanie to zawiera informacje o liczbie klubów i kół oraz ich członkach, wycieczkach turystyki powszechnej i kwalifikowanej oraz ich uczestnikach. Ponadto zbierane są dane statystyczne o kadrze szkoleniowej (przodownicy i instruktorzy), działalności klubów turystyki kwalifikowanej według dyscyplin, przewodnikach turystycznych, przyznanych odznakach oraz szlakach turystycznych. Towarzystwo wyznacza, znakuje i konserwuje własne szlaki turystyczne oraz szlaki, nad którymi sprawuje pieczę merytoryczną i prawną.

Szlaki turystyczne – są to trasy (przede wszystkim piesze) wytyczone w terenie ze względu na walory krajobrazowe (z uwzględnieniem warunków bezpieczeństwa turystów i przepisów ochrony środowiska) i oznaczone umownymi znakami umożliwiającymi odnalezienie właściwej drogi – zalecanej lub obowiązkowej. Długości szlaków turystycznych obejmują zarówno te, które zostały wytyczone i znajdują się pod opieką oddziałów PTTK, jak i te będące poza ewidencją PTTK.

Definicje wskaźników charakteryzujących stopień zagospodarowania turystycznego oraz intensywność ruchu turystycznego liczone są według wzorów:

Wskaźnik nasycenia bazą noclegową według Charvata (wskaźnik gęstości bazy noclegowej):

$$\frac{\text{liczba miejsc noclegowych}}{1 \text{ km}^2 \text{ powierzchni}}$$

Wskaźnik funkcji turystycznej według Deferta (wskaźnik gęstości ruchu turystycznego):

$$\frac{\text{liczba korzystających z noclegów}}{1 \text{ km}^2 \text{ powierzchni}}$$

Wskaźnik intensywności ruchu turystycznego według Schneidera:

$$\frac{\text{liczba korzystających z noclegów}}{100 \text{ mieszkańców}}$$

Wskaźnik intensywności ruchu turystycznego według Charvata:

$$\frac{\text{liczba udzielonych noclegów}}{100 \text{ mieszkańców}}$$

Wskaźnik funkcji turystycznej miejscowości według Baretje'a i Deferta:

$$\frac{\text{liczba miejsc noclegowych}}{100 \text{ mieszkańców}}$$

Wskaźnik rozwoju bazy noclegowej:

$$\frac{\text{liczba korzystających z noclegów}}{\text{liczba miejsc noclegowych}}$$

Methodological notes

Tourist accommodation base statistical survey is conducted on a monthly basis using the KT-1 forms. This survey provides data about the capacity and occupancy of tourist accommodation establishments possessing 10 or more bed places. Starting from the data for 2016, the data are presented with consideration of imputation for units, which refused to participate in the survey.

Basic terms in the field of tourism

Regulation of the European Parliament and the Council (EU) No 692/2011 of 6 July 2011 on the European statistics on tourism (repealing Council Directive 5/57/EC) was published in the Official Journal of the EU issue No 192 of 22 July 2011 – available on the website:

<https://eur-lex.europa.eu/LexUriServ/LexUriServ.do?uri=OJ:L:2011:192:0017:0032:EN:PDF>.

The new regulation defines the basic terms in the field of tourism.

Tourism means the activity of visitors taking a trip to a main destination outside their usual environment, for less than a year, for any main purpose, including business, leisure or other personal purpose, other than to be employed by a resident entity in the place visited.

There are three basic forms of tourism, which depend on the surveyed area.

Domestic tourism means visits within a Member State (Poland) by visitors who are residents of that Member State.

Inbound tourism means visits to a Member State (Poland) by visitors who are not residents of that Member State.

Outbound tourism means visits by residents of a Member State (Poland) outside that Member State.

Visitors are the participants of tourism. This definition refers to every person travelling to locations outside their usual environment for a period not exceeding 12 months, whose main purpose of trip is other than the exercise of an activity remunerated from within the place visited.

The “visitors” (domestic and foreign) category refers to:

- **tourists** (i.e. visitors who occupied accommodation establishments within the given location for at least one night),
- **same-day visitors** (not accommodated).

Types of tourist accommodation establishments

The surveys on tourist accommodation establishments single out the following types of establishments surveyed by the Statistics Poland:

Hotel – an accommodation facility located mainly in the urban areas, with at least 10 rooms, most of which are one-person or two-person rooms, providing a wide range of services for clients staying at the establishment. Each hotel has to render catering services. Depending on the facility furnishing and the range of the services being rendered, five categories are attributed: the highest – five stars, the lowest – one star.

Motel – a hotel type complex located by road communication routes, which, besides the provision of hotel services, is also adapted to the provision of car services and has a car park. A motel has to have at least 10 rooms, most of bed places in single-bed and double-bed rooms. Each motel has to provide catering services. Depending on the equipment in the building and the scope of services rendered, five categories of motels are distinguished: top – five stars, lowest – one star.

Boarding house – a hotel establishment that provides hotel services, offers full board and has at least seven rooms. It has to provide catering services. Depending on the equipment in the building and the scope of services rendered, five categories of boarding houses are distinguished: top – 5 stars, lowest – one star.

Other hotel facilities – a lodging place divided into rooms and managed by one board, rendering specified services, including room service, bed-making and cleaning of sanitary facilities, at least on a daily basis (e.g., a building meeting the requirement for a hotel, motel or lodging house that has not obtained a category).

Excursion hostel – an establishment located in the built-up area or in the vicinity of buildings, with at least 30 available accommodations, adapted to self-service of the clients, and offering a minimal scope of services associated with the client stay. Each excursion hostel must have at least one catering establishment. Depending on the equipment in the building and the scope of services rendered, three categories of excursion hotels are distinguished: top – cat. I, lowest – cat. III.

Shelter – an establishment located outside built-up areas, near tourist trails, offering a minimal scope of services associated with the client stay. A shelter should provide a food services or possibility of a meal self preparation. The notion “shelter” does not encompass youth hostels.

Youth hostel – an establishment projected for individual and group youth tourism, adapted to self-service of the clients. A youth hostel is an establishment located in a freestanding building or a designated part of a building. Depending on the equipment in the building and the scope of services rendered, three categories of youth hostels are distinguished: top – cat. I, lowest – cat. III.

School youth hostel – an educational establishment where interests and talents can be developed as well as different kinds of rest and free time can be organized.

Holiday centre – an accommodation establishment (or a set of establishments) designed and adapted to provide exclusively or mainly services connected with holiday camps.

Holiday youth centre – an accommodation establishment (or a set of establishments) designed and adapted to provide exclusively or mainly services connected with holiday camps.

Training-recreational centre – an accommodation establishment (or a set of establishments) designed and permanently adapted to hold courses, conferences, trainings and conventions etc. It can also be adapted to provide holiday services.

Creative arts centre – an establishment, which assures adequate conditions for creative work and recreation of artists, also used as a holiday centre (mainly by their families).

Complexes of tourist cottages – tourist cottage - a building without a cellar, with no more than four rooms, adapted to provide hotel services. Tourist cottages can form complexes of tourist cottages and be organizationally included in other accommodation establishments. The complexes of tourist cottages may also include camping places.

Camping site – an area, usually wooded, guarded, lighted, with 24-hour reception service, equipped with facilities (sanitary, catering, recreational) which enable the tourists to spend the night in tents, caravans as well as to prepare meals and park motor vehicles. Depending on the equipment in the building and the scope of services rendered, four categories of camping sites are distinguished: top – four stars, lowest – one star.

Tent camp site – a place sectioned off in wooded area, non-guarded, marked and provisionally fenced, which enables the tourists to spend the night in tents. There is drinking water drawing points, necessary sanitary equipment and recreational area in the tent camp site.

Hostel – an accommodation establishment, which varies in standard from hotel establishments mainly by the number of places in rooms, bunk beds and cooperative use of equipment and rooms for guests (e.g. common kitchen/bathroom). Hostels are characteristic of renting single beds, not whole rooms. Hostel rooms are usually dorms (multi-person rooms), as well as individual rooms: 1-, 2- and 3-person.

Health establishment – an establishment providing health care services, located in the area of a health resort and using its natural resources when providing health care services and providing accommodation services. An establishment providing health care services, located in the area of a health resort and using its natural resources when providing health care services and providing accommodation services.

Rooms for rent – type of tourist accommodation, which are furnished rooms and flats (excluding agrotourism lodgings) in apartments, houses and other buildings belonging to the natural or legal persons (except farmers) and rented for a fee for tourists.

Agrotourism lodging – type of tourist accommodation, which are rooms and other buildings prepared (by adaptation) in rural households (agricultural, farming, gardening and fishing) owned by farmers and rented for a fee for tourists.

Miscellaneous facilities (other not classified establishments)³ – establishments, which function as tourist accommodation establishments, in the period of not being fully used according to their own purpose. These include among others dormitories, boarding schools, sport and recreational centres, etc.

Due to the electronic method of data processing, in some cases sums of components can differ from the amount given in the item “total”.

Methodological notes on the tourist accommodation establishment survey

The source of data about the capacity and occupancy of tourist accommodation establishments in Poland is a complete statistical survey conducted by the Statistics Poland in accordance with the specialization pursued by the Statistical Office in Rzeszów. Information is obtained through the **KT-1** reports of the occupancy of tourism accommodation establishments in each month.

The reporting units provide the following: precise location, type and category of the establishment, number of rooms, beds and catering establishments. Furthermore, they provide information on the establishment occupation in individual months, i.e. on the number of days of the establishment activity, nominal number of bed places or rooms, as well as the number of persons accommodated, and the number of overnight stays and rented rooms (separately for foreign tourists).

The Statistics Poland has been working on the improvement and adaptation of the accommodation base survey to the requirements of the European Union. The first stage included conclusion of the work on the compatibility of basic notions and definitions of the surveyed units and adopting the subjective and objective scope of the survey on the tourism accommodation base in Poland to the EU requirements. A variable – the **number of overnight stays** in hotels, motels and boarding houses – was implemented to the survey in 1997, serving as one of the basic information gathered in the survey, together with the variable – **number of rooms rented**. This enabled presentation of data on the accommodations provided in all collective accommodation establishments in Poland (in total), which led to the analysis on the occupancy in the accommodation base of tourism collective accommodation establishments.

Health establishments were separated from the category “other” in 1998. A variable – **place of permanent residence (country)** of the accommodated foreign tourist – was implemented in 2000, which was associated with the necessity to satisfy the EU requirements concerning the division of the total accommodated persons into **residents and non-residents** (this is especially important in relation to foreigners).

In years 2000-2002, the Statistics Poland conducted surveys on the tourism accommodation base on a quarterly basis, collecting monthly data. Before 2000, data was collected once a year for 9 months of the given year and for 3 months of the previous year. Due to the necessity to fully adjust the Polish tourism statistics to the

³ Until 2004, the establishments not meeting the category requirements for any particular kind of establishments were also included in this group and until 2008 also hostels. Since 2009, this group includes weekend and holiday accommodation establishments.

requirements of the EU Directive⁴, since 2003 the survey on tourism **collective accommodation establishments** has been conducted on a **monthly** basis.

The subgroup – **other hotel establishments** was established within the group – **hotels and similar establishments** in 2004. It covers the hotels, motels and boarding houses not assigned to any specific category, and establishments providing hotel services (e.g. everyday cleaning). For this reason, the question “does the establishment provide hotel services?” directed to managers of tourism establishments was included in the report.

The survey results proved that this was a very numerous group of establishments, mainly including uncategorized hotels and the like, but also such establishments as road houses, inns and the like, previously classified to the subgroup – **other not classified establishments**.

Due to the growing number and interest in the new type of accommodation establishment, since 2009 a **hostel** category has been distinguished.

The lists of units for KT-1 surveys are developed on the basis of the Statistical Units Base (BJS), which is established to serve as the frame for all surveys conducted by the Statistics Poland. The BJS includes information from official registers (REGON) and from other data sources. The index of collective accommodation establishments is updated on the basis of administration registers, categorized establishment registers and other sources.

Necessity to adjust the survey to the new EU legislation – Regulation (EU) No 692/2011 of the European Parliament and of the Council of 6 July 2011 concerning European statistics on tourism and regarding Council Directive 95/57/EC resulted in the extension of the subjective scope of the survey on KT-1 monthly form in 2012. All (collective and individual) accommodation facilities with 10 or more bed places were obliged to send monthly KT-1 reports. Moreover an annual pilot sample survey was conducted in rooms for rent/private accommodation and agrotourism accommodation establishments with less than 10 bed places on KT-2 form.

In accordance with the Programme for Surveys in Public Statistics for 2009 which is an annex to the Regulation of the Council of Ministers of 27 November 2008 (Journal of Laws No. 221, 2008, item. 1436 with amendments), municipality administrators (mayors, presidents of cities) were obliged to provide information about facilities providing accommodation services in electronic form.

In order to facilitate this task a special applet was developed that allows registering and updating current data on the premises providing accommodation services in municipal offices. This task has been started in 2009. This application allows collecting information on the local level, save them on the office disk and using them to the own need of the office. With this tool, the resulting database of information on accommodation establishments operating in the municipalities is also available for statistical purposes. While adapting to meet the requirements of the new European Union legislation in the field of tourism, in scope of interest are entities of individual accommodation (agro-tourism accommodation establishments/guest rooms).

Obligation to keep records of such entities is required from the offices of municipalities and towns and is included in the law on tourism services of 29 August 1997 (as amended).

Since 2012 the survey on tourist accommodation establishment has covered supplemented data on guest rooms and agrotourism lodgings. With this, the term “tourism collective accommodation establishments” was changed to “tourism accommodation establishments”.

The following solutions were adopted in the statistics on the accommodation base:

⁴ The Directive of the Council 95/57/EC of 23 November 1995 on the collection of statistical information in the field of tourism, and the Decision of the Commission of 9 December 1998 on the procedures for implementing the Directive of the Council 95/57/EC on the collection of statistical information in the field of tourism.

- data concerning the number of accommodation places and establishments covers all establishments open on 31 July and establishments closed on 31 July, but open on other days of the surveyed month. The maximum number of places has been assumed for them,
- the number of days of establishment activity does not include breaks between periods, caused by repairs, disinfection, etc.,
- an active establishment is understood as an establishment which was accessible to tourists, at least in part (regardless of the actual occupancy), during the surveyed period,
- the establishment occupancy rate – presented in percentage – results from the comparison of actually provided accommodations with the nominal number of bed places (total bed places prepared for tourists on each activity day of the establishment), and for hotels, motels, boarding houses and other hotel establishments additionally from the comparison of actually rented rooms and the nominal number of rooms,
- the number of tourists accommodated is the number of persons (tourists), who began their stay in an establishment in a given month (i.e. who checked in). This means that the persons staying in the establishment at the turn of months will only be included in the survey once, which means that they will only be listed for one month (i.e. at the time of registration),
- number of overnight stays (nights per capita) is the product of persons (tourists) and the number of days (nights) of their stay,
- number of rented rooms in hotels, motels, boarding houses and other hotel establishments is the total of rooms rented in each day of the establishment's activity, regardless of the number of persons (tourists) accommodated in these rooms,
- a restaurant is a catering establishment available to general consumers with full waiting services, offering all day dining with full board with a broad assortment of meals and beverages by menu,
- bars and cafes include also wine houses, beer halls, canteens, etc.,
- catering outlets include also grills, well-rooms, ice-cream parlours, refreshment rooms.

Bicycle lane (road for bicycle) - road or part of road designated for one-trail cycles and sign-posted as such. (Act of 20 June 1997- act of road movement (uniform text Journal of Laws 2018 item 1990) Data concerns length of bicycle lanes managed appropriately by gmina, powiat or voivodship (excluding length of bicycle track): independent lanes for bicycles (constructed as a part of traffic road); lanes excluding from traffic roads; lanes excluding from pavement; lanes in foot-bicycle path. Length of bicycle lanes is length of lanes running in one direction. Length of bicycle lanes laying on the opposite side of the road are calculated separately. Data concerns that lanes, which are used mainly to the communication, not to the tourism (e.g. running through the forest).

Polish Tourist Country Lovers' Society (PTTK)

The statistical information on the condition and activity of PTTK clubs and circles was compiled on the basis of the annual regular reports submitted by this organization. This report includes information on the number of clubs and circles, as well as on their members, general and qualified tourism trips, and their participants. Furthermore, the data on training personnel (leaders and instructors), activity of qualified tourism clubs by discipline, tourism guides, awarded distinctions, and tourist trails are also collected of the statistical data. PTTK determines and maintains its own marked tourist trails and routes on which has a substantive and legal care.

Tourist trails are understood as routes (primarily hiking) which are marked up on a given area due to their landscape values (while taking into consideration the safety conditions of tourists and the environmental protection regulations), and are marked with conventional symbols allowing for tracing the right way – recommended or obligatory. The length of tourist trails not belonging to the PTTK but marked out by branches of PTTK but belonging to other entities.

Definitions of indicators characterizing tourism development degree and intensity of tourism

Accommodation facilities saturation indicator by Charvat's (accommodation facilities density):

$$\frac{\text{number of bed places}}{1 \text{ km}^2 \text{ of area}}$$

Tourist function indicator by Defert's (tourist traffic density):

$$\frac{\text{number of tourist accommodated}}{1 \text{ km}^2 \text{ of area}}$$

Tourist traffic intensity indicator by Schneider's:

$$\frac{\text{number of tourist accommodated}}{100 \text{ population}}$$

Tourist traffic intensity indicator by Charvat's:

$$\frac{\text{number of nights spent}}{100 \text{ population}}$$

Tourist function of place indicator by Baretje's and Defert's:

$$\frac{\text{number of bed places}}{100 \text{ population}}$$

Development of accommodation facilities indicator:

$$\frac{\text{number of tourist accommodated}}{\text{number of bed places}}$$

Bibliografia: Bibliography:

1. Stan środowiska w województwie lubuskim w latach 2016-2017, Biblioteka Monitoringu Środowiska, Zielona Góra 2018 (Wojewódzki Inspektorat Ochrony Środowiska W Zielonej Górze).
2. Strona internetowa Regionalnej Dyrekcji Lasów Państwowych w Zielonej Górze.
3. <http://lubuskie.pl/>