



URZĄD STATYSTYCZNY w ZIELONEJ GÓRZE
STATISTICAL OFFICE in ZIELONA GÓRA

TURYSTYKA
W WOJEWÓDZTWIE LUBUSKIM
W LATACH 2013-2015

TOURISM
IN LUBUSKIE VOIVODSHIP
IN THE YEARS 2013-2015

Informacje i opracowania statystyczne
Statistical information and elaborations

ZIELONA GÓRA 2016

ZESPÓŁ REDAKCYJNY
URZĘDU STATYSTYCZNEGO

*EDITORIAL BOARD
OF STATISTICAL OFFICE*

PRZEWODNICZĄCY

PRESIDENT

Roman Fedak

Z-CA PRZEWODNICZĄCEGO

VICE-PRESIDENT

Krystyna Motyl

REDAKTOR GŁÓWNY

EDITOR-IN-CHIEF

Robert Wróbel

Członkowie

Members

Wioletta Bielecka, Marlena Gajewska, Teresa Sokołowska,
Bogusława Kołeczek, Robert Wróbel

Opracowanie, redakcja i skład
komputerowy – Lubuski
Ośrodek Badań Regionalnych
Urzędu Statystycznego

*Compiled, edited and
setting – Research
Regional Centre of
Lubuskie Voivodship of
Statistical Office*

Projekt okładki i wykresy

Cover design and graphs

Marek Bartoszewicz

**Prosimy o podanie źródła przy
publikowaniu danych US**

***When publishing SO data
please indicate source***

**Publikacja dostępna
w Internecie -
zielonagora.stat.gov.pl**

***Publication available
on the Internet -
zielonagora.stat.gov.pl***

Druk: Zakład Wydawnictw Statystycznych w Warszawie
Printing: Statistical Publishing Establishment

Przedmowa

Urząd Statystyczny w Zielonej Górze przekazuje Państwu kolejną edycję publikacji ukazującej się w cyklu 3-letnim, zawierającej podstawowe informacje o infrastrukturze turystycznej i jej wykorzystaniu w województwie lubuskim w latach 2013-2015.

Publikacja składa się z uwag metodycznych, części opisowej i tabelarycznej.

W uwagach metodycznych przedstawiono podstawowe pojęcia i definicje, metodologię badania, a także definicje wskaźników charakteryzujących stopień zagospodarowania turystycznego oraz intensywność ruchu turystycznego. W części opisowej scharakteryzowano bazę turystyczną województwa – jej rozmieszczenie, wykorzystanie oraz rozwój w badanym okresie, a także pozycję na tle kraju. W części tabelarycznej zawarto zestawienia liczbowe dotyczące turystycznych obiektów noclegowych oraz działalności PTTK.


Podstawowe informacje zaprezentowano w przekroju podregionów, powiatów i gmin. Ponadto w celu przedstawienia możliwie pełnego potencjału turystycznego województwa, najważniejsze informacje ukazano również na tle kraju oraz pozostałych województw. Wybrane zjawiska i relacje zilustrowano na mapach i wykresach.

Informacje przedstawione w publikacji pochodzą ze stałych badań statystycznych realizowanych przez statystykę publiczną oraz ze sprawozdań PTTK.

Niniejsze wydawnictwo dostępne jest także na stronie internetowej Urzędu Statystycznego w Zielonej Górze.

Mamy nadzieję, że niniejsze opracowanie okaże się przydatnym źródłem informacji o zmianach zachodzących w infrastrukturze i ruchu turystycznym w województwie lubuskim w ostatnich latach.

Dyrektor
Urzędu Statystycznego
w Zielonej Górze



Roman Fedak

Zielona Góra, czerwiec 2016 r.

Preface

The Statistical Office in Zielona Góra presents you the next edition of a publication published every 3 years, presents basic data on tourist infrastructure and its use in the Lubuskie voivodship in years 2013-2015.

The publication consists of methodological notes, a descriptive and a tabular part.

The methodological part includes some basic notions and definitions, methodology of survey and definitions of indicators characterizing the degree of tourism development and intensity of tourism. The analytical part describes tourism infrastructure – its distribution, use and development in a surveyed period as well as a rank of the Lubuskie voivodship in Poland. The tables show figures on tourist accommodation facilities and the activity of Polish Tourist and Sightseeing Society (PTTK).

The basic information is presented by subregions, powiats and gminas. Additionally, in order to present the full tourist potential of the voivodship, the most important information is also shown on the background of the country and other voivodships. Selected phenomena and relations have been illustrated on charts and maps.

The information presented in this publication is derived from permanent statistical surveys conducted by public statistics and from the reports of PTTK.

This publication is available also on the webpage of the Statistical Office in Zielona Góra.

We hope that this publication will be a useful source of information about the changes occurring in the tourist infrastructure and tourism intensity in Lubuskie voivodship in recent years.

*President
of the Statistical Office
in Zielona Góra*



Roman Fedak

Zielona Góra, June 2016

SPIS RZECZY

CONTENTS

		Strona Page
Przedmowa.....	<i>Preface</i>	3
Uwagi metodyczne	<i>Methodological notes</i>	9
Wyniki badań – synteza	<i>Results of surveys - synthesis</i>	29

SPIS TABLIC

LIST OF TABLES

		Tablica Table	Strona Page
Podstawowe dane o turystycznych obiektach noclegowych.....	<i>Basic data on tourist accommodation establishments</i>	1	48
Turystyczne obiekty noclegowe....	<i>Tourist accommodation establishments</i>	2	52
Turystyczne obiekty noclegowe według podregionów i powiatów	<i>Tourists accommodation establishments by subregions and powiats</i>	3	54
Turystyczne obiekty noclegowe według podregionów, powiatów i gmin.....	<i>Tourist accommodation establishments by subregions, powiats and gminas</i>	4	60
Wybrane wskaźniki dotyczące infrastruktury noclegowej i jej wykorzystania według podregionów i powiatów	<i>Selected indices for capacity and occupancy in tourist accommodation establishments by subregions and powiats</i>	5	79
Placówki gastronomiczne w turystycznych obiektach noclegowych	<i>Catering establishments in tourist accommodation establishments</i>	6	80
Hotele według kategorii	<i>Hotels by category</i>	7	83
Turyści korzystający z turystycznych obiektów noclegowych według miesięcy	<i>Tourists accommodated in tourist accommodation establishments by months</i>	8	84
Wynajęte pokoje w obiektach hotelowych według miesięcy	<i>Rooms rented in hotels and similar establishments by months</i>	9	88
Udzielone noclegi w turystycznych obiektach noclegowych według miesięcy	<i>Nights spent (overnight stays) in tourist accommodation establishments by months</i>	10	90

		Tablica Table	Strona Page
Stopień wykorzystania miejsc noclegowych w turystycznych obiektach noclegowych według miesięcy	<i>Occupancy rate of bed places in tourist accommodation establishments by months.....</i>	11	94
Stopień wykorzystania pokoi w obiektach hotelowych według miesięcy	<i>Occupancy rate of rooms in hotels and similar facilities by months</i>	12	96
Turyści zagraniczni korzystający z noclegów w turystycznych obiektach noclegowych według miejsca stałego zamieszkania	<i>Foreign tourists accommodated in tourist accommodation establishments by place of permanent residence</i>	13	96
Zaplecze sportowo-rekreacyjne w turystycznych obiektach noclegowych w 2013 r.	<i>Sport and recreational infrastructure in tourist accommodation establishments in 2013</i>	14	100
Zaplecze konferencyjne w turystycznych obiektach noclegowych w 2013 r.	<i>Conference infrastructure in tourist accommodation establishments in 2013</i>	15	102
Udogodnienia dla osób niepełnosprawnych ruchowo w turystycznych obiektach noclegowych w 2013 r.	<i>Adaptation for disabled persons in tourist accommodation establishments in 2013....</i>	16	104
Ścieżki rowerowe	<i>Bicycle lane</i>	17	105
Koła, kluby oraz członkowie Polskiego Towarzystwa Turystyczno-Krajoznawczego	<i>Circles, clubs and members of the Polish Tourist and Sight-seeing Society.....</i>	18	108
Przewodnicy turystyczni i piloci wycieczek	<i>Tour and excursion guides</i>	19	108
Turystyka kwalifikowana	<i>Qualified tourism</i>	20	109
Turystyka powszechna	<i>Regular tourism.....</i>	21	110
Szlaki turystyczne	<i>Tourist trails.....</i>	22	110
Turystyczne obiekty noclegowe w 2015 r.	<i>Tourist accommodation establishments in 2015</i>	1(23)	111
Hotele w 2015 r.	<i>Hotels in 2015</i>	2(24)	112
Wybrane wskaźniki dotyczące infrastruktury noclegowej i jej wykorzystania w 2015 r.	<i>Selected indicators of accommodation infrastructure and its utilization in 2015.....</i>	3(25)	113
Wybrane wskaźniki charakteryzujące potencjał turystyczny w 2015 r.	<i>Selected indicators of tourism potential in 2015.....</i>	4(26)	114

SPIS WYKRESÓW	LIST OF GRAPHS	115
Struktura turystycznych obiektów noclegowych i miejsc noclegowych według rodzajów obiektów w 2015 r.	<i>Structure of tourist accommodation establishments and bed places by type in 2015 r.</i>	
Struktura wybranych obiektów hotelowych według kategorii w 2015 r.	<i>Structure of selected hotel facilities by categories in 2015 r.</i>	
Struktura placówek gastronomicznych w turystycznych obiektach noclegowych w 2015 r.	<i>Structure of catering establishments in tourist accommodation establishments in 2015 r.</i>	
Wykorzystanie turystycznych obiektów noclegowych według miesięcy w 2015 r.	<i>Occupancy of tourist accommodation establishments by months in 2015</i>	
Korzystający z noclegów w turystycznych obiektach noclegowych według grup obiektów w 2015 r.	<i>Tourists accommodated in tourist accommodation establishments by group of establishments in 2015</i>	
Turyści zagraniczni korzystający z turystycznych obiektów noclegowych według wybranych krajów w 2015 r.	<i>Foreign tourists accommodated in tourist accommodation establishments by selected countries in 2015</i>	
Miejsca noclegowe w turystycznych obiektach noclegowych według powiatów w 2015 r.	<i>Bed places in tourist accommodation establishments by powiats in 2015</i>	
Korzystający z noclegów w turystycznych obiektach noclegowych według powiatów w 2015 r.	<i>Tourists accommodated in tourist accommodation establishments by powiats in 2015</i>	
Udzielone noclegi w turystycznych obiektach noclegowych według powiatów w 2015 r.	<i>Nights spent (overnight stays) in tourist accommodation establishments by powiats in 2015</i>	
Stopień wykorzystania miejsc noclegowych i pokoi według powiatów w 2015 r.	<i>Occupancy rate of bed places and rooms in tourist accommodation establishments by powiats in 2015</i>	

W wersji angielskiej: przedmowa, spis treści, uwagi metodyczne, tablice, wykresy.

English version: preface, contents, methodological notes, tables, graphs.

OBJAŚNIENIA ZNAKÓW UMOWNYCH SYMBOLS

- Kreska(–) – zjawisko nie wystąpiło.
magnitude zero.
- Kropka (.) – zupełny brak informacji albo brak informacji wiarygodnych.
data not available or not reliable.
- Znak (x) – wypełnienie pozycji jest niemożliwe lub niecelowe.
not applicable.
- Znak (#) – oznacza, że dane nie mogą być opublikowane ze względu na konieczność zachowania tajemnicy statystycznej w rozumieniu ustawy o statystyce publicznej.
data should not be published due to the necessity of maintaining statistical confidentiality in accordance with the Law on Official Statistics.
- „W tym” – oznacza, że nie podaje się wszystkich składników sumy.
„Of which” – indicates that not all elements of the sum are given.
- Comma (,) – used in figures represents the decimal point.

WAŻNIEJSZE SKRÓTY MAJOR ABBREVIATIONS

tys. =	tysiąc	m ³ =	metr sześcienny
<i>thous.</i> =	<i>thousand</i>		<i>cubic metre</i>
mln =	million	p. proc.=	punkt procentowy
	<i>million</i>	<i>pp</i> =	<i>percentage point</i>
km =	kilometr	kat. =	kategoria
	<i>kilometre</i>	<i>cat.</i> =	<i>category</i>
m =	metr	cd. =	ciąg dalszy
	<i>metre</i>	<i>cont.</i> =	<i>continued</i>
km ² =	kilometr kwadratowy	dok. =	dokończenie
	<i>square kilometre</i>	<i>cont.</i> =	<i>continued</i>
ha =	hektar	tabl. =	tablica
	<i>hectare</i>		<i>table</i>
m ² =	metr kwadratowy	tj. =	to jest
	<i>square metre</i>	<i>i.e.</i> =	<i>that is</i>

UWAGI METODYCZNE

Podstawowe pojęcia z dziedziny turystyki

Podstawowe pojęcia dotyczące statystyki w dziedzinie turystyki definiuje Rozporządzenie Parlamentu Europejskiego i Rady (UE) nr 692/2011 z dnia 6 lipca 2011 r. w sprawie europejskiej statystyki w dziedzinie turystyki (uchylające Dyrektywę Rady 95/57/WE) ukazało się w wydaniu Dziennika Urzędowego UE nr 192 z 22 lipca 2011 r. – dostępne na stronie internetowej: <http://eur-lex.europa.eu/LexUriServ/LexUriServ.do?uri=OJ:L:2011:192:0017:0032:PL:PDF>.

Turystyka oznacza czynności odwiedzających, którzy podejmują podróż do głównego miejsca docelowego położonego poza ich zwykłym otoczeniem, na okres krótszy niż rok, w dowolnym głównym celu, w tym w celu służbowym, wypoczynkowym lub innym celu osobistym, innym niż zatrudnienie przez podmiot miejscowy dla odwiedzanego miejsca.

Istnieją **trzy podstawowe formy turystyki** zależne od rozpatrywanego obszaru.

Turystyka krajowa oznacza podróże w granicach państwa członkowskiego (Polski) odbywane przez odwiedzających będących rezydentami tego państwa członkowskiego.

Turystyka przyjazdowa oznacza podróże do państwa członkowskiego (Polski) odbywane przez odwiedzających niebędących rezydentami tego państwa członkowskiego.

Turystyka wyjazdowa oznacza podróże rezydentów państwa członkowskiego (Polski) do miejsc poza granicami tego państwa członkowskiego.

Uczestnikami turystyki są **odwiedzający**. Określenie to dotyczy każdej osoby podróżującej do miejsca znajdującego się poza jej zwykłym otoczeniem, na czas nie dłuższy niż 12 kolejnych miesięcy, jeśli podstawowym celem podróży nie jest podjęcie działalności zarobkowej wynagradzanej ze środków pochodzących z odwiedzanego miejsca.

Kategoria „odwiedzający” (krajowi i międzynarodowi) dotyczy:

- turystów (tzn. odwiedzających, którzy przynajmniej przez jedną noc korzystali z zakwaterowania w odwiedzanym miejscu),
- odwiedzających jednodniowych (beznoclegowych).

Turystyczne obiekty noclegowe

W badaniu turystycznych obiektów zbiorowego zakwaterowania wyodrębnia się następujące rodzaje obiektów badanych przez GUS:

Hotel – obiekt zlokalizowany głównie w zabudowie miejskiej dysponujący co najmniej 10 pokojami, w tym większość miejsc w pokojach jedno- i dwuosobowych, świadczący szeroki zakres usług związanych z pobytem gości. Każdy hotel musi zapewnić podawanie śniadań. W zależności od wyposażenia i zakresu świadczonych usług wyróżnia się pięć kategorii hoteli: najwyższa - 5 gwiazdek, najniższa - 1 gwiazdka.

Motel – obiekt zlokalizowany przy trasach komunikacji drogowej, który poza usługami hotelarskimi przystosowany jest również do świadczenia usług motoryzacyjnych i dysponuje parkingiem. Motel musi posiadać co najmniej 10 pokoi, w tym większość miejsc w pokojach jedno- i dwuosobowych. Każdy motel musi zapewnić podawanie śniadań. W zależności od wyposażenia i zakresu świadczonych usług wyróżnia się pięć kategorii moteli: najwyższa - 5 gwiazdek, najniższa - 1 gwiazdka.

Pensjonat – obiekt, który świadczy usługi hotelarskie łącznie z całodziennym wyżywieniem i dysponuje co najmniej 7 pokojami. Musi świadczyć usługi gastronomiczne w formie podawania co najmniej dwóch posiłków dziennie. W zależności od wyposażenia i zakresu świadczonych usług wyróżnia się pięć kategorii pensjonatów: najwyższa - 5 gwiazdek, najniższa - 1 gwiazdka.

Inny obiekt hotelowy – obiekt noclegowy, podzielony na pokoje, podlegający jednemu zarządowi, świadczący pewne usługi, w tym przynajmniej codzienne sprzątnięcie pokoi, ślanie łóżek i mycie urządzeń sanitarnych (np. obiekt spełniający zadania hotelu, motelu lub pensjonatu, któremu nie została nadana kategoria).

Dom wycieczkowy – obiekt położony na obszarze zabudowanym lub w pobliżu zabudowy, posiadający co najmniej 30 miejsc noclegowych, dostosowany do samoobsługi klientów oraz świadczący minimalny zakres usług związanych z pobytem klientów. Każdy dom wycieczkowy musi posiadać przynajmniej jedną placówkę gastronomiczną. W zależności od wyposażenia i zakresu świadczonych usług wyróżnia się trzy kategorie domów wycieczkowych: najwyższa - kat. I, najniższa - kat. III.

Schronisko – obiekt położony poza obszarem zabudowanym, przy szlakach turystycznych, świadczący minimalny zakres usług związanych z pobytem klientów. Schronisko powinno stworzyć możliwość skorzystania z usług gastronomicznych lub sporządzenia posiłku. Pojęcie „schronisko” nie obejmuje schronisk młodzieżowych.

Schronisko młodzieżowe – obiekt przeznaczony do indywidualnej i grupowej turystyki młodzieżowej, dostosowany do samoobsługi klientów. Schronisko młodzieżowe jest placówką zlokalizowaną w samodzielnym budynku lub w wydzielonej części budynku. W zależności od wyposażenia i zakresu świadczonych usług wyróżnia się trzy kategorie schronisk młodzieżowych: najwyższa - kat. I, najniższa - kat. III.

Szkolne schronisko młodzieżowe – placówka oświatowo-wychowawcza umożliwiająca rozwijanie zainteresowań i uzdolnień oraz korzystanie z różnych form wypoczynku i organizacji czasu wolnego.

Ośrodek wczasowy – obiekt (lub zespół obiektów) noclegowy przeznaczony i przystosowany do świadczenia wyłącznie lub głównie usług związanych z wczasami.

Ośrodek kolonijny – obiekt (lub zespół obiektów) noclegowy przeznaczony i przystosowany do świadczenia wyłącznie lub głównie usług związanych z koloniami.

Ośrodek szkoleniowo-wypoczynkowy – obiekt (lub zespół obiektów) noclegowy przeznaczony i przystosowany do przeprowadzania kursów, konferencji, szkoleń, zjazdów itp. Może być także przystosowany do świadczenia usług wczasowych.

Dom pracy twórczej – obiekt, w którym są zapewnione właściwe warunki do wykonywania pracy twórczej i wypoczynku twórców, wykorzystywany również (głównie przez ich rodziny) jako ośrodek wczasowy.

Zespoły domków turystycznych – domek turystyczny - budynek niepodpiwniczony, posiadający nie więcej niż cztery pokoje, dostosowany do świadczenia usług typu hotelarskiego. Domki turystyczne mogą tworzyć zespoły domków turystycznych a także organizacyjnie wchodzić w skład innych obiektów noclegowych. W grupie zespoły domków turystycznych mogą znajdować się również miejsca kempingowe.

Kemping (camping) – teren zwykle zadrzewiony, strzeżony, oświetlony, mający stałą obsługę recepcyjną i wyposażony w urządzenia (sanitarne, gastronomiczne,

rekreacyjne) umożliwiające turystom nocleg w namiotach, mieszkalnych przyczepach samochodowych, a także przyrządzanie posiłków oraz parkowanie pojazdów samochodowych. W zależności od wyposażenia i zakresu świadczonych usług wyróżnia się cztery kategorie kempingów: najwyższa - 4 gwiazdki, najniższa - 1 gwiazdka.

Pole biwakowe – wydzielone miejsce niestrzeżone, umożliwiające turystom nocleg w namiotach. Na polu biwakowym znajdują się punkty poboru wody pitnej, podstawowe urządzenia sanitarne i tereny rekreacyjne.

Ośrodek do wypoczynku sobotnio-niedzielnego i świątecznego – zespół obiektów i urządzeń zlokalizowanych w niedużej odległości od aglomeracji miejskiej, w bezpośrednim sąsiedztwie terenów o walorach przyrodniczych korzystnych dla rekreacji, w strefach z zapewnioną komunikacją środkami przewozu publicznego. Ośrodek wyposażony jest zgodnie z potrzebami krótkotrwałego wypoczynku i rekreacji. Umożliwia obsłużenie jednocześnie znacznej liczby osób o różnych upodobaniach. Obiekty noclegowe wchodzące w skład ośrodka mogą być wykorzystywane na potrzeby wczasów. Od 2009 r. obiekty te zaliczane są do grupy „pozostałe niesklasyfikowane” w „pozostałych obiektach zbiorowego zakwaterowania”.

Hostel – obiekt noclegowy o standardzie różniącym się od obiektów hotelowych głównie liczbą miejsc w pokojach, łózkami piętrowymi i współdzieleniem części wyposażenia oraz pomieszczeń przeznaczonych dla gości (np. wspólna kuchnia/łazienka). Charakterystyczne dla hostelu jest wynajmowanie łóżka a nie pokoju. Pokoje w hostelach to najczęściej dormy, czyli pokoje wieloosobowe, a także pokoje indywidualne: 1-, 2- i 3- osobowe.

Zakład uzdrowiskowy – zakład świadczący usługi w zakresie opieki zdrowotnej położony na terenie uzdrowiska i wykorzystujący przy udzielaniu świadczeń zdrowotnych naturalne zasoby lecznicze uzdrowiska. Zakłady uzdrowiskowe wykazują wszystkie miejsca noclegowe przeznaczone do dyspozycji turystów, w tym kuracjuszy.

Pokoje gościnne (kwatery prywatne) – rodzaj obiektu zakwaterowania turystycznego, który stanowią umeblowane pomieszczenia i lokale (z wyjątkiem kwater agroturystycznych) w mieszkaniach, domach i innych budynkach mieszkalnych należących do osób fizycznych lub prawnych (z wyjątkiem rolników) wynajmowane turystom na noclegi za opłatą.

Kwatera agroturystyczna – rodzaj obiektu zakwaterowania turystycznego, który stanowią pokoje i domy mieszkalne oraz przystosowane budynki gospodarcze (po adaptacji) w gospodarstwach wiejskich (rolnych, hodowlanych, ogrodniczych czy rybackich), będące własnością rolników, wynajmowane turystom na noclegi za opłatą.

Inne obiekty¹ – obiekty, które w czasie niepełnego wykorzystania zgodnie z ich przeznaczeniem lub w części, pełnią funkcję obiektu noclegowego dla turystów. Są to m.in. internaty, domy studenckie, ośrodki rekreacyjnosportowe itp.

Ze względu na zaokrąglenia niektóre wartości w publikacji mogą się nie sumować.

Metodologia badania bazy noclegowej turystyki

Źródłem danych o stanie i wykorzystaniu turystycznych obiektów noclegowych w Polsce, posiadających 10 i więcej miejsc noclegowych, jest stałe badanie statystyczne Głównego Urzędu Statystycznego, realizowane zgodnie ze specjalizacją przez Urząd Statystyczny w Rzeszowie. Informacje pozyskiwane są za pośrednictwem sprawozdań o wykorzystaniu turystycznego obiektu noclegowego **KT-1** w poszczególnych miesiącach.

Jednostki sprawozdawcze podają: dokładną lokalizację, rodzaj i kategorię obiektu oraz liczbę: pokoi, miejsc noclegowych, placówek gastronomicznych. Ponadto informują one o wykorzystaniu obiektu w poszczególnych miesiącach, tj. o liczbie dni działalności obiektu, nominalnej liczbie miejsc noclegowych lub pokoi, a także o liczbie osób korzystających z zakwaterowania oraz liczbie udzielonych noclegów i wynajętych pokoi (z wyodrębnieniem turystów zagranicznych).

Aby sprostać wymogom prawodawstwa Unii Europejskiej, Główny Urząd Statystyczny zrealizował prace mające na celu dostosowanie podstawowych pojęć i definicji oraz zakresu podmiotowego i przedmiotowego badania turystycznej bazy noclegowej w Polsce. W 1997 r. wprowadzono do badania zmienną - liczba **noclegów udzielonych** w hotelach, motelach i pensjonatach, która obok zmiennej - liczba wynajętych pokoi należy do podstawowych informacji gromadzonych w badaniu. Umożliwiło to podawanie danych o udzielonych

¹ Do 2004 r. do grupy tej zaliczano również obiekty, które nie spełniają wymogów kategoryzacyjnych dla poszczególnych rodzajów obiektów a do 2008 r. również hostele. Od 2009 r. ta grupa obejmuje też ośrodki do wypoczynku sobotnio-niedzielnego i świątecznego.

noclegach we wszystkich turystycznych obiektach noclegowych w Polsce (ogółem), w konsekwencji analizę wykorzystania bazy noclegowej.

Od 1998 r. z kategorii „inne” wyodrębniono **zakłady uzdrowiskowe**. W 2000 r. wprowadzono zmienną – **miejsce stałego zamieszkania (kraj)** turysty zagranicznego korzystającego z bazy noclegowej, co wiązało się z koniecznością spełnienia wymagania UE dotyczącego podziału zbiorowości osób korzystających z bazy noclegowej na **rezydentów** i **nierezydentów** (szczególnie ważne w odniesieniu do obcokrajowców).

W latach 2000-2002 GUS prowadził badanie bazy noclegowej turystyki co kwartał, zbierając dane miesięczne. Wcześniej, raz do roku gromadzono dane za 9 miesięcy danego roku i 3 miesiące roku poprzedniego. W związku z koniecznością pełnego dostosowania polskiej statystyki turystyki do wymagań Dyrektywy UE od roku 2003 **badanie turystycznych obiektów noclegowych** jest badaniem **miesięcznym**².

Od roku 2004 do grupy **obiekty hotelowe** wprowadzono podgrupę **inne obiekty hotelowe**. Zaliczają się do niej hotele, motele i pensjonaty, którym nie została nadana żadna kategoria oraz obiekty, które świadczą usługi hotelowe (np. codzienne sprzątanie). Z tego powodu wprowadzono do sprawozdania pytanie skierowane do osób zarządzających turystycznymi obiektami zbiorowego zakwaterowania „czy obiekt świadczy usługi hotelowe?”

Wyniki badania pokazały, że jest to bardzo liczna grupa obiektów, głównie hotele i podobne obiekty bez kategorii, ale także takie obiekty jak zajazdy, gościńce i inne, do tej pory zaklasyfikowane w podgrupie **pozostałe niesklasyfikowane**.

Ze względu na rosnącą liczbę i zainteresowanie nowym rodzajem obiektu noclegowego, od 2009 roku w badaniu zostały wyodrębnione **hostele**.

Wykazy jednostek do badania KT-1 powstają w oparciu o Bazę Jednostek Statystycznych (BJS), która jest utworzona jako operat do wszystkich badań prowadzonych przez GUS. BJS zawiera informacje o jednostkach z rejestrów urzędowych (REGON) oraz innych źródeł danych. Kartoteka turystycznych obiektów noclegowych jest aktualizowana w oparciu o rejestry administracyjne,

² Dyrektywa 95/57/EC z dnia 23 listopada 1995 r. dotycząca zbierania danych statystycznych z zakresu turystyki oraz Decyzja Komisji z dnia 9 grudnia 1998 r. w sprawie wdrażania Dyrektywy 95/57/EC.

ewidencję obiektów skategoryzowanych prowadzoną przez marszałków województw oraz inne źródła.

Konieczność podjęcia działań dostosowujących badanie do nowego Rozporządzenia Parlamentu Europejskiego i Rady (UE) nr 692/2011 z dnia 6 lipca 2011 r. w sprawie europejskiej statystyki w dziedzinie turystyki – skutkowało rozszerzeniem zakresu podmiotowego badania bazy noclegowej. W 2010 r. po raz pierwszy sprawozdawczością miesięczną na formularzu KT-1 objęto pokoje gościnne i kwatery agroturystyczne posiadające 10 lub więcej miejsc noclegowych oraz przeprowadzono pilotażowe, roczne badanie reprezentacyjne pokoi gościnnych i kwater agroturystycznych – posiadających mniej niż 10 miejsc noclegowych (formularz KT-2).

Począwszy od zapisów w Programie Badań Statystycznych Statystyki Publicznej na rok 2009 stanowiącym załącznik do Rozporządzenia Rady Ministrów z dnia 27 listopada 2008 r. (Dz. U. Nr 221 z 2008 r., poz. 1436 z późniejszymi zmianami), wójtowie (burmistrzowie, prezydenci miast) zobowiązani zostali do przekazywania w formie elektronicznej informacji o obiektach świadczących usługi noclegowe.

W celu ułatwienia realizacji tego zadania opracowano aplikację pozwalającą na rejestrację i bieżącą aktualizację danych o obiektach świadczących usługi noclegowe, która została udostępniona urządnom gmin w 2009 r. Aplikacja ta umożliwiła zapisanie wprowadzonych informacji na lokalnym dysku urzędu i wykorzystanie ich do własnych potrzeb. Dzięki temu narzędziu powstała baza informacyjna o obiektach noclegowych działających na terenie gmin dostępna również do celów statystycznych.

Obowiązek prowadzenia ewidencji turystycznych obiektów noclegowych, niepodlegających kategoryzacji, nakłada na urzędy miast i gmin ustawa o usługach turystycznych z dnia 29 sierpnia 1997 r. (z późniejszymi zmianami).

W związku z objęciem badaniem pokoi gościnnych i kwater agroturystycznych (prezentacja danych począwszy od 2012 r.), zmieniono nazwę „turystyczne obiekty zbiorowego zakwaterowania” na „turystyczne obiekty noclegowe”.

W statystyce bazy noclegowej przyjęto następujące rozwiązania:

- dane dotyczące liczby obiektów i miejsc noclegowych obejmują wszystkie obiekty czynne w dniu 31 VII oraz obiekty nieczynne w tym dniu, ale

- czynne w innych dniach badanego miesiąca; przyjęto dla nich maksymalną liczbę miejsc,
- do liczby dni działalności obiektu nie wlicza się przerw międzyturnusowych, z powodu remontu, dezynfekcji itp.;
 - przez obiekt czynny rozumie się obiekt, którego co najmniej część była dostępna dla turystów (niezależnie od tego czy był on faktycznie wykorzystywany) w badanym okresie,
 - stopień wykorzystania obiektu - wyrażony w procentach - wynika z porównania faktycznie udzielonych noclegów do nominalnej liczby miejsc noclegowych (suma miejsc noclegowych przygotowanych dla turystów w każdym dniu działalności obiektu), a dodatkowo dla hoteli, moteli, pensjonatów i innych obiektów hotelowych z porównania faktycznie wynajętych pokoi do nominalnej liczby pokoi,
 - korzystający to liczba osób (turystów), które rozpoczęły pobyt w obiekcie w danym miesiącu (tj. zostały zameldowane); oznacza to, że osoby przebywające w obiekcie na przełomie miesięcy, w opracowaniach będą ujmowane tylko raz, czyli będą wykazywane tylko w jednym miesiącu (tj. w chwili zameldowania),
 - liczba udzielonych noclegów to iloczyn osób (turystów) i liczby dni (nocy) ich pobytu;
 - liczba wynajętych pokoi w hotelach, motelach, pensjonatach i innych obiektach hotelowych, oznacza sumę pokoi wynajętych w każdym dniu działalności obiektu, bez względu na liczbę osób (turystów) nocujących w tych pokojach;
 - restauracja to zakład gastronomiczny dostępny dla ogółu konsumentów, z pełną obsługą kelnerską, oferujący całodzienne wyżywienie o szerokim asortymencie potraw i napojów podawanym konsumentom według karty jadłospisowej,
 - do barów i kawiarni zaliczono także herbaciarnie, winiarnie, piwiarnie, jadalnie, itp.,
 - do punktów gastronomicznych zaliczono także smażalnie, pijalnie, lodziarnie, bufety.

Ścieżka rowerowa (droga dla rowerów) - droga lub jej część przeznaczona do ruchu rowerów jednośladowych, oznaczona odpowiednimi znakami drogowymi (ustawa z dnia 20 czerwca 1997 r. Prawo o ruchu drogowym (Dz. U. z 2012 r. poz. 1137. Poczynając od roku 2013 dane uwzględniają długość ścieżek rowerowych będących odpowiednio w obszarze właściwości gminy, starostwa i urzędu marszałkowskiego (bez długości szlaków rowerowych), czyli: samodzielnych dróg dla rowerów (położonych w pasie drogi); dróg wydzielonych z jezdni; dróg wydzielonych z chodnika; dróg zawartych w ciągach pieszo-rowerowych. Za długość ścieżek rowerowych należy uważać długość dróg dla rowerów przebiegających w jednym kierunku. Długość ścieżek położonych po dwóch stronach drogi jest liczona odrębnie. Ujęto ścieżki rowerowe służące głównie do celów komunikacyjnych, a nie turystycznych, tzw. szlaków rowerowych (np. położonych w lesie).

Polskie Towarzystwo Turystyczno-Krajoznawcze (PTTK)

Informacje statystyczne dotyczące stanu i działalności klubów i kół PTTK opracowane zostały na podstawie rocznej sprawozdawczości tej organizacji (sprawozdanie zbiorcze ze stanu organizacyjnego oraz działalności programowej w 2014 r.). Sprawozdanie to zawiera informacje o liczbie klubów i kół oraz ich członkach, wycieczkach turystyki powszechnej i kwalifikowanej oraz ich uczestnikach. Ponadto zbierane są dane statystyczne o kadrze szkoleniowej (przodownicy i instruktorzy), działalności klubów turystyki kwalifikowanej według dyscyplin, przewodnikach turystycznych, przyznanych odznakach oraz szlakach turystycznych.

Szlaki turystyczne - są to trasy (przede wszystkim piesze) wytyczone w terenie ze względu na walory krajobrazowe (z uwzględnieniem warunków bezpieczeństwa turystów i przepisów ochrony środowiska) i oznaczone umownymi znakami umożliwiającymi odnalezienie właściwej drogi – zalecanej lub obligatoryjnej. Długości szlaków turystycznych obejmują zarówno te, które zostały wytyczone i znajdują się pod opieką oddziałów PTTK, jak i te będące poza ewidencją PTTK.

Definicje wskaźników charakteryzujących stopień zagospodarowania turystycznego oraz intensywność ruchu turystycznego liczone są według wzorów:

Wskaźnik nasycenia bazą noclegową według Charvata (wskaźnik gęstości bazy noclegowej):

$$\frac{\text{liczba miejsc noclegowych}}{1 \text{ km}^2 \text{ powierzchni}}$$

Wskaźnik funkcji turystycznej według Deferta (wskaźnik gęstości ruchu turystycznego):

$$\frac{\text{liczba korzystających z noclegów}}{1 \text{ km}^2 \text{ powierzchni}}$$

Wskaźnik intensywności ruchu turystycznego według Schneidera:

$$\frac{\text{liczba korzystających z noclegów}}{100 \text{ mieszkańców}}$$

Wskaźnik intensywności ruchu turystycznego według Charvata:

$$\frac{\text{liczba udzielonych noclegów}}{100 \text{ mieszkańców}}$$

Wskaźnik funkcji turystycznej miejscowości według Baretje'a i Deferta:

$$\frac{\text{liczba miejsc noclegowych}}{100 \text{ mieszkańców}}$$

Wskaźnik rozwoju bazy noclegowej:

$$\frac{\text{liczba korzystających z noclegów}}{\text{liczba miejsc noclegowych}}$$

METHODOLOGICAL NOTES

Basic terms in the field of tourism

Regulation of the European Parliament and the Council (EU) No 692/2011 of 6 July 2011 on the European statistics on tourism (repealing Council Directive 5/57/EC) was published in the Official Journal of the EU issue No 192 of 22 July 2011 – available on the website:

<http://eur-lex.europa.eu/?lexUriServ/LexUriServ.do?uri=OJ:L:2011:192:0017:0032:PL:PDF>.

The new regulation defines the basic terms in the field of tourism.

Tourism means the activity of visitors taking a trip to a main destination outside their usual environment, for less than a year, for any main purpose, including business, leisure or other personal purpose, other than to be employed by a resident entity in the place visited.

There are three basic forms of tourism, which depend on the surveyed area.

Domestic tourism means visits within a Member State (Poland) by visitors who are residents of that Member State.

Inbound tourism means visits to a Member State (Poland) by visitors who are not residents of that Member State.

Outbound tourism means visits by residents of a Member State (Poland) outside that Member State.

Visitors are the participants of tourism. This definition refers to every person travelling to locations outside their usual environment for a period not exceeding 12 months, whose main purpose of trip is other than the exercise of an activity remunerated from within the place visited.

The “visitors” (domestic and foreign) category refers to:

- *tourists (i.e. visitors who occupied accommodation establishments within the given location for at least one night),*
- *same-day visitors (not accommodated).*

Types of tourist accommodation establishments

The surveys on tourist accommodation establishments single out the following types of establishments surveyed by the Central Statistical Office:

Hotel – an accommodation facility located mainly in the urban areas, with at least 10 rooms, most of which are one-person or two-person rooms, providing a wide range of services for clients staying at the establishment. Each hotel has to render catering services. Depending on the facility furnishing and the range of the services being rendered, five categories are attributed: the highest - five stars, the lowest - one star.

Motel – a hotel type complex located by road communication routes, which, besides the provision of hotel services, is also adapted to the provision of car services and has a car park. A motel has to have at least 10 rooms, most of bed places in single-bed and double-bed rooms. Each motel has to provide catering services. Depending on the equipment in the building and the scope of services rendered, five categories of motels are distinguished: top – five stars, lowest - one star.

Boarding house – a hotel establishment that provides hotel services, offers full board and has at least seven rooms. It has to provide catering services. Depending on the equipment in the building and the scope of services rendered, five categories of boarding houses are distinguished: top - 5 stars, lowest - one star.

Other hotel facilities – a lodging place divided into rooms and managed by one board, rendering specified services, including room service, bed-making and cleaning of sanitary facilities, at least on a daily basis (e.g., a building meeting the requirement for a hotel, motel or lodging house that has not obtained a category).

Excursion hostel – an establishment located in the built-up area or in the vicinity of buildings, with at least 30 available accommodations, adapted to self-service of the clients, and offering a minimal scope of services associated with the client stay. Each excursion hostel must have at least one catering establishment. Depending on the equipment in the building and the scope of services rendered, three categories of excursion hotels are distinguished: top - cat. I, lowest - cat. III.

Shelter – an establishment located outside built-up areas, near tourist trails, offering a minimal scope of services associated with the client stay. A shelter

should provide a food services or possibility of a meal self preparation. The notion "shelter" does not encompass youth hostels.

Youth hostel – an establishment projected for individual and group youth tourism, adapted to self-service of the clients. A youth hostel is an establishment located in a freestanding building or a designated part of a building. Depending on the equipment in the building and the scope of services rendered, three categories of youth hostels are distinguished: top – cat. I, lowest – cat. III.

School youth hostel – an educational establishment where interests and talents can be developed as well as different kinds of rest and free time can be organized.

Holiday centre – an accommodation establishment (or a set of establishments) designed and adapted to provide exclusively or mainly services connected with holiday camps.

Holiday youth centre – an accommodation establishment (or a set of establishments) designed and adapted to provide exclusively or mainly services connected with holiday camps.

Training-recreational centre – an accommodation establishment (or a set of establishments) designed and permanently adapted to hold courses, conferences, trainings and conventions etc. It can also be adapted to provide holiday services.

Creative arts centre – an establishment, which assures adequate conditions for creative work and recreation of artists, also used as a holiday centre (mainly by their families).

Complexes of tourist cottages – tourist cottage - a building without a cellar, with no more than four rooms, adapted to provide hotel services. Tourist cottages can form complexes of tourist cottages and be organizationally included in other accommodation establishments. The complexes of tourist cottages may also include camping places. tourist cottage – a building without a cellar, with no more than four rooms, adapted to provide hotel services. Tourist cottages can form complexes of tourist cottages and be organizationally included in other accommodation establishments. The complexes of tourist cottages may also include camping places.

Camping site – an area, usually wooded, guarded, lighted, with 24-hour reception service, equipped with facilities (sanitary, catering, recreational) which enable the tourists to spend the night in tents, caravans as well as to prepare meals and park motor vehicles. Depending on the equipment in the building and the scope of

services rendered, four categories of camping sites are distinguished: top - four stars, lowest - one star.

Tent camp site – a place sectioned off in wooded area, non-guarded, marked and provisionally fenced, which enables the tourists to spend the night in tents. There is drinking water drawing points, necessary sanitary equipment and recreational area in the tent camp site.

Weekend and holiday accommodation establishments – a complex of facilities located in proximity to an urban area in the immediate vicinity of sites of great natural value for recreation, in areas of communication offered by public means of transport. The centre is equipped in accordance with the needs of short-term rest and recreation. Allows simultaneously handle a large number of people with different needs. Accommodations included in the complex can be used for holidays. Until 2004, the establishments not meeting the category requirements for any particular kind of establishments were also included in this group and until 2008 also hostels. Since 2009, this group of facilities has been included in "miscellaneous facilities" in the group of "other facilities".

Hostel – an accommodation establishment, which varies in standard from hotel establishments mainly by the number of places in rooms, bunk beds and cooperative use of equipment and rooms for guests (e.g. common kitchen/bathroom). Hostels are characteristic of renting single beds, not whole rooms. Hostel rooms are usually dorms (multi-person rooms), as well as individual rooms: 1-, 2- and 3-person.

Health establishment – an establishment providing health care services, located in the area of a health resort and using its natural resources when providing health care services and providing accommodation services. An establishment providing health care services, located in the area of a health resort and using its natural resources when providing health care services and providing accommodation services.

Rooms for rent – type of tourist accommodation, which are furnished rooms and flats (excluding agrotourism lodgings) in apartments, houses and other buildings belonging to the natural or legal persons (except farmers) and rented for a fee for tourists.

Agrotourism lodging – type of tourist accommodation, which are rooms and other buildings prepared (by adaptation) in rural households (agricultural, farming, gardening and fishing) owned by farmers and rented for a fee for tourists.

Miscellaneous facilities³ – establishments, which function as tourist accommodation establishments, in the period of not being fully used according to their own purpose. These include among others dormitories, boarding schools, sport and recreational centres, etc.

Due to the electronic method of data processing, in some cases sums of components can differ from the amount given in the item “total”.

Methodological notes on the tourist accommodation establishment survey

The source of data about the capacity and occupancy of tourist accommodation establishments in Poland is a complete statistical survey conducted by the Central Statistical Office in accordance with the specialization pursued by the Statistical Office in Rzeszów. Information is obtained through the **KT-1** reports of the occupancy of tourism accommodation establishments in each month.

The reporting units provide the following: precise location, type and category of the establishment, number of rooms, beds and catering establishments. Furthermore, they provide information on the establishment occupation in individual months, i.e. on the number of days of the establishment activity, nominal number of bed places or rooms, as well as the number of persons accommodated, and the number of overnights stays and rented rooms (separately for foreign tourists).

The Central Statistical Office has been working on the improvement and adaptation of the accommodation base survey to the requirements of the European Union. The first stage included conclusion of the work on the compatibility of basic notions and definitions of the surveyed units and adopting the subjective and objective scope of the survey on the tourism accommodation base in Poland to the EU requirements. A variable – the **number of overnight**

³ Until 2004, the establishments not meeting the category requirements for any particular kind of establishments were also included in this group and until 2008 also hostels. Since 2009, this group includes weekend and holiday accommodation establishments.

stays in hotels, motels and boarding houses – was implemented to the survey in 1997, serving as one of the basic information gathered in the survey, together with the variable – **number of rooms rented**. This enabled presentation of data on the accommodations provided in all collective accommodation establishments in Poland (in total), which led to the analysis on the occupancy in the accommodation base of tourism collective accommodation establishments.

Health establishments were separated from the category “other” in 1998. A variable – **place of permanent residence (country)** of the accommodated foreign tourist – was implemented in 2000, which was associated with the necessity to satisfy the EU requirements concerning the division of the total accommodated persons into **residents** and **non-residents** (this is especially important in relation to foreigners).

In years 2000-2002, the CSO in Poland conducted surveys on the tourism accommodation base on a quarterly basis, collecting monthly data. Before 2000, data was collected once a year for 9 months of the given year and for 3 months of the previous year. Due to the necessity to fully adjust the Polish tourism statistics to the requirements of the EU Directive⁴, since 2003 the survey on tourism **collective accommodation establishments** has been conducted on a **monthly** basis.

The subgroup – **other hotel establishments** was established within the group – **hotels and similar establishments** in 2004. It covers the hotels, motels and boarding houses not assigned to any specific category, and establishments providing hotel services (e.g. everyday cleaning). For this reason, the question “does the establishment provide hotel services?” directed to managers of tourism establishments was included in the report.

The survey results proved that this was a very numerous group of establishments, mainly including uncategorized hotels and the like, but also such establishments as road houses, inns and the like, previously classified to the subgroup – **other not classified establishments**.

⁴ The Directive of the Council 95/57/EC of 23 November 1995 on the collection of statistical information in the field of tourism, and the Decision of the Commission of 9 December 1998 on the procedures for implementing the Directive of the Council 95/57/EC on the collection of statistical information in the field of tourism.

*Due to the growing number and interest in the new type of accommodation establishment, since 2009 a **hostel** category has been distinguished.*

The lists of units for KT-1 surveys are developed on the basis of the Statistical Units Base (BJS), which is established to serve as the frame for all surveys conducted by the CSO. The BJS includes information from official registers (REGON) and from other data sources. The index of collective accommodation establishments is updated on the basis of administration registers, categorized establishment registers and other sources.

Necessity to adjust the survey to the new EU legislation – Regulation (EU) No 692/2011 of the European Parliament and of the Council of 6 July 2011 concerning European statistics on tourism and regarding Council Directive 95/57/EC resulted in the extension of the subjective scope of the survey on KT-1 monthly form in 2012. All (collective and individual) accommodation facilities with 10 or more bed places were obliged to send monthly KT-1 reports. Moreover an annual pilot sample survey was conducted in rooms for rent/private accommodation and agrotourism accommodation establishments with less than 10 bed places on KT-2 form.

In accordance with the Programme for Surveys in Public Statistics for 2009 which is an annex to the Regulation of the Council of Ministers of 27 November 2008 (Journal of Laws No. 221, 2008, item. 1436 with amendments), municipality administrators (mayors, presidents of cities) were obliged to provide information about facilities providing accommodation services in electronic form.

In order to facilitate this task a special applet was developed that allows registering and updating current data on the premises providing accommodation services in municipal offices. This task has been started in 2009. This application allows collecting information on the local level, save them on the office disk and using them to the own need of the office. With this tool, the resulting database of information on accommodation establishments operating in the municipalities is also available for statistical purposes. While adapting to meet the requirements of the new European Union legislation in the field of tourism, in scope of interest are entities of individual accommodation (agro-tourism accommodation establishments/guest rooms).

Obligation to keep records of such entities is required from the offices of municipalities and towns and is included in the law on tourism services of 29 August 1997 (as amended).

Since 2012 the survey on tourist accommodation establishment has covered supplemented data on guest rooms and agrotourism lodgings. With this, the term "tourism collective accommodation establishments" was changed to "tourism accommodation establishments".

The following solutions were adopted in the statistics on the accommodation base:

- data concerning the number of accommodation places and establishments covers all establishments open on 31 July and establishments closed on 31 July, but open on other days of the surveyed month. The maximum number of places has been assumed for them,*
- the number of days of establishment activity does not include breaks between periods, caused by repairs, disinfection, etc.,*
- an active establishment is understood as an establishment which was accessible to tourists, at least in part (regardless of the actual occupancy), during the surveyed period,*
- the establishment occupancy rate – presented in percentage – results from the comparison of actually provided accommodations with the nominal number of bed places (total bed places prepared for tourists on each activity day of the establishment), and for hotels, motels, boarding houses and other hotel establishments additionally from the comparison of actually rented rooms and the nominal number of rooms,*
- the number of tourists accommodated is the number of persons (tourists), who began their stay in an establishment in a given month (i.e. who checked in). This means that the persons staying in the establishment at the turn of months will only be included in the survey once, which means that they will only be listed for one month (i.e. at the time of registration),*
- number of overnight stays (nights per capita) is the product of persons (tourists) and the number of days (nights) of their stay,*
- number of rented rooms in hotels, motels, boarding houses and other hotel establishments is the total of rooms rented in each day of the establishment's activity, regardless of the number of persons (tourists) accommodated in these rooms,*

- a restaurant is a catering establishment available to general consumers with full waiting services, offering all day dining with full board with a broad assortment of meals and beverages by menu,
- bars and cafes include also wine houses, beer halls, canteens, etc.,
- catering outlets include also grills, well-rooms, ice-cream parlours, refreshment rooms.

Bicycle lane (road for bicycle) - road or part of road designated for one-trail cycles and sign-posted as such. (Act of 20 June 1997- act of road movement (OJ of 2012 item 1137) Data concerns length of bicycle lanes managed appropriately by gmina, powiat or voivodship (excluding length of bicycle track): independent lanes for bicycles (constructed as a part of traffic road); lanes excluding from traffic roads; lanes excluding from pavement; lanes in foot-bicycle path. Length of bicycle lanes is length of lanes running in one direction. Length of bicycle lanes laying on the opposite side of the road are calculated separately. Data concerns that lanes, which are used mainly to the communication, not to the tourism (e.g. running through the forest).

Polish Tourist Country Lovers' Society (PTTK)

The statistical information on the condition and activity of PTTK clubs and circles was compiled on the basis of the annual regular reports submitted by this organization. This report includes information on the number of clubs and circles, as well as on their members, general and qualified tourism trips, and their participants. Furthermore, the data on training personnel (leaders and instructors), activity of qualified tourism clubs by discipline, tourism guides, awarded distinctions, and tourist trails are also collected of the statistical data. PTTK determines and maintains its own marked tourist trails and routes on which has a substantive and legal care.

Tourist trails are understood as routes (primarily hiking) which are marked up on a given area due to their landscape values (while taking into consideration the safety conditions of tourists and the environmental protection regulations), and are marked with conventional symbols allowing for tracing the right way – recommended or obligatory. The length of tourist trails not belonging to the PTTK but marked out by branches of PTTK was included in the presented data.

Definitions of indicators characterizing tourism development degree and intensity of tourism

Accommodation facilities saturation indicator by Charvat's (accommodation facilities density):

$$\frac{\text{number of bed places}}{1 \text{ km}^2 \text{ of area}}$$

Tourist function indicator by Defert's (tourist traffic density):

$$\frac{\text{number of tourist accommodated}}{1 \text{ km}^2 \text{ of area}}$$

Tourist traffic intensity indicator by Schneider's:

$$\frac{\text{number of tourist accommodated}}{100 \text{ population}}$$

Tourist traffic intensity indicator by Charvat's:

$$\frac{\text{number of nights spent}}{100 \text{ population}}$$

Tourist function of place indicator by Baretje's and Defert's:

$$\frac{\text{number of bed places}}{100 \text{ population}}$$

Development of accommodation facilities indicator:

$$\frac{\text{number of tourist accommodated}}{\text{number of bed places}}$$

WYNIKI BADAŃ – SYNTEZA

MOŻLIWOŚCI TURYSTYCZNE WOJEWÓDZTWA LUBUSKIEGO

Województwo lubuskie wyróżniają szczególne walory przyrodnicze, przede wszystkim duże kompleksy leśne, liczne jeziora oraz bogata fauna i flora.

Ogółem na terenie województwa znajduje się 418 rzek, kanałów oraz innych cieków o istotnej wielkości, o łącznej długości ok. 4600 km. Średnia gęstość sieci rzecznej wynosi 329 m/km².

Część północna województwa lubuskiego, na północ od doliny Odry, posiada stosunkowo wysoki współczynnik jeziorności (stosunek powierzchni jezior do powierzchni obszaru), wynoszący 2-3%. W pozostałej części, położonej poniżej linii ostatniego zlodowacenia, jeziorność wynosi poniżej 0,1%. Na terenie województwa występuje ogółem 519 jezior o łącznej powierzchni 13009,8 ha, co stanowi 0,9% powierzchni województwa. Największym jeziorem regionu jest Jezioro Sławskie o powierzchni zwierciadła wody 817,3 ha, a następane w kolejności to jeziora Osiek wraz z Ogardzką Odnogą (532,5 ha) i Niesłysz (486,2 ha). Najgłębszym jeziorem województwa, a dziesiątym w Polsce jest jezioro Ciecz (Trześniowskie) – 58,8 m. Ponad 40 m głębokości ma jezioro Lipie (42,0 m). Największą objętość wody magazynują jeziora: Osiek ponad 50 mln m³, Sławskie 42,6 mln m³ i Ostrowiec 36,4 mln m³. Jeziora są połączone kanałami i rzekami, tworząc wielokilometrowy system szlaków wodnych i stanowiąc tereny sprzyjające uprawianiu sportów wodnych (żeglarstwa, kajakarstwa, windsurfingu, wędkowania i nurkowania).

Środowisko naturalne województwa jest w niewielkim stopniu przekształcone oraz mało zanieczyszczone. Bogactwem województwa są lasy i puszcze, z licznymi parkami krajobrazowymi, rezerwatami i pomnikami przyrody oraz z żyjącymi dziko zwierzętami.

Lubuskie odznacza się najwyższą lesistością w kraju (49,2%). W lesie można spotkać m.in. bobry, sarny, jelenie, daniële, dziki i wilki. Region zamieszkują także liczne gatunki ptaków – m.in. bociany, żurawie, rybitwy, bieliki, derkacze, krwawodzioby, perkozy, bażanty i kuropatwy. Największe kompleksy leśne występują w części zachodniej i środkowej regionu („Puszcza Rzepińska”, „Buczyna Łagowska”). Większe zespoły leśne występują również w okolicach

Lubuska i na południe od Żar („Bory Dolnośląskie”). Rosną tu głównie młode ok. sześćdziesięcioletnie suche lasy sosnowe. Atrakcją stanowią też występujące na Ziemi Lubuskiej gaje i lasy akacjowe oraz lipowe aleje na południu województwa lubuskiego.

Obszary prawnie chronione stanowią blisko 40% powierzchni województwa lubuskiego. Znajdują się tu 2 parki narodowe: Drawieński i „Ujście Warty”. Prowadzone przez Regionalną Dyрекcyję Ochrony Środowiska w Gorzowie Wielkopolskim rejestry obejmują: 64 rezerwy przyrody, 8 parków krajobrazowych, 38 obszarów chronionego krajobrazu, 384 użytki ekologiczne i 16 zespołów przyrodniczo krajobrazowych oraz 1337 pomników przyrody.

Ponad 25% powierzchni województwa objęte jest ochroną bioróżnorodności i bogactwa przyrodniczego przez sieć Natura 2000. Wyznaczono do tej pory 12 obszarów specjalnej ochrony dzikich ptaków i 65 specjalnych obszarów ochrony siedlisk przyrodniczych.

Turystyczny krajobraz województwa tworzą również zamki, kościoły oraz dworki i pałace związane z historią regionu. Uatrakcyjnieniem pobytu może być poznanie folkloru, tradycji, twórczości ludowej, a także potraw kuchni regionalnej. Województwo proponuje szeroką ofertę imprez kulturalnych, sportowych, rozrywkowych i artystycznych.

Specjalnością turystyczną Lubuskiego staje się enoturystyka – to wizyty na winnicach i liczne degustacje ich wyrobów. Wizytówką tej formy rekreacji jest jedyne w Polsce "żywe" muzeum wina – Lubuskie Centrum Winiarstwa w Zaborze koło Zielonej Góry. Głównym celem stworzenia Lubuskiego Centrum Winiarstwa jest rozwój marki i potencjału turystycznego województwa lubuskiego, a także budowanie tożsamości regionalnej, integracja środowisk winiarskich oraz rekultywacja tradycji związanych z uprawą winorośli i produkcją wina na terenie Ziemi Lubuskiej.

Centrum Winiarstwa, oprócz turystycznej, spełnia także funkcje: reprezentacyjną, rekreacyjną, dydaktyczną i muzealną, a ponadto stanowi bazę naukowo-dydaktyczną umożliwiającą kształcenie studentów na kierunku winiarskim oraz ośrodek doradztwa dla winiarzy.

Szczególne walory przyrodnicze i liczne zabytki województwa lubuskiego czynią z jego terenów piękniejszy z regionów Polski, który od lat przyciąga turystów krajowych, jak i zagranicznych.

OBIEKTY I MIEJSCA NOCLEGOWE

W końcu lipca 2015 r. w województwie lubuskim badana zbiorowość turystycznych obiektów noclegowych (posiadających 10 i więcej miejsc noclegowych) liczyła 288 obiektów. Miejsca całoroczne oferowało 201 spośród nich (69,8%, przy średniej krajowej stanowiącej 68,3%).

W analizowanym okresie zauważalna jest względnie stała liczba obiektów noclegowych uczestniczących w badaniu, oscylująca w przedziale od 280 do 320. Na przyjęcie gości przygotowano w 2015 r. 3743 pokoje w obiektach hotelowych, z których 97,4% posiadało pełen węzeł higieniczno-sanitarny.

Obiekty noclegowe województwa oferowały 18,6 tys. miejsc noclegowych, co stanowiło 2,6% ogólnej liczby miejsc noclegowych w Polsce (blisko trzyprocentowy udział mierzony liczbą obiektów noclegowych). Średnio na 100 km² powierzchni województwa lubuskiego przypadały 2 turystyczne obiekty noclegowe (w kraju - 3). Na 1000 Lubuszan przypadało przeciętnie (podobnie jak w Polsce) 18 miejsc noclegowych.

Baza noclegowa turystyki obejmowała 131 obiektów hotelowych oraz 157 pozostałych obiektów. Najliczniejszą grupę wśród obiektów hotelowych, podobnie jak w latach poprzednich, stanowiły hotele – 63 obiekty. Następną grupą, pod względem liczebności (40 obiektów), były inne obiekty hotelowe (hotele, motele, pensjonaty, którym nie została nadana żadna kategoria, a także domy gościnne, zajazdy, wille i zamki świadczące usługi hotelowe np. codzienne sprzątnięcie, ścielenie łóżek, mycie urządzeń sanitarnych). Wśród pozostałych obiektów najliczniej reprezentowane były ośrodki wczasowe, ośrodki szkoleniowo-wypoczynkowe i kwatery agroturystyczne, których było odpowiednio 28, 24 i 23.

W relacji do stanu z lipca 2013 r. liczba turystycznych obiektów noclegowych zmniejszyła się o 14, tj. o 4,6%, przy spadku o 4, tj. o 2,0% liczby obiektów całorocznych.

W stosunku do stanu sprzed dwóch lat przybył 1 obiekt hotelowy; baza pensjonatów powiększyła się o 4, przy spadku liczby innych obiektów hotelowych o 2 i hoteli o 1. Liczba obiektów pozostałych obniżyła się o 15 jednostek, przy największym spadku (o 5 obiektów) liczby ośrodków wczasowych.

Liczba ośrodków wczasowych w latach 2013-2015 systematycznie się zmniejszała – z 33 w 2013 r. do 28 w 2015 r. (spadek o 15,2%), malała także

liczba obiektów będących zespołami domków turystycznych – z 21 w 2013 r. do 19 w 2015 r. (spadek o 9,5%).

Ponad połowę hoteli (39, tj. 61,9%) stanowiły obiekty średniej klasy, oznaczone kategorią 3- i 2-gwiazdkową, 5 hoteli (7,9%) miało kategorię 4-gwiazdkową, nie odnotowano hoteli o najwyższej 5-gwiazdkowej kategorii.

Według stanu w dniu 31 lipca 2015 r. w turystycznych obiektach noclegowych na podróżnych czekało 18570 miejsc noclegowych. W ogólnej liczbie miejsc – 10840, tj. 58,4%, stanowiły miejsca noclegowe dostępne dla turystów przez cały rok. W porównaniu z 2013 r. udział miejsc całorocznych w ogólnej liczbie miejsc noclegowych wzrósł o 1,2 p. proc. Jeden obiekt turystyczny oferował przeciętnie 64 miejsca noclegowe (podobnie rok wcześniej, a w 2013 r. – 63).

W końcu lipca 2015 r. najwięcej (4612) miejsc noclegowych posiadały hotele (wzrost w porównaniu z 2013 r. o 2,9% i niewielki w porównaniu z 2014 r. – o 0,9%). Poza hotelami liczba miejsc noclegowych wzrosła w ciągu dwóch lat w większości obiektów hotelowych, a najbardziej w pensjonatach – o 31,6%. W pięciu pozostałych turystycznych obiektach noclegowych odnotowano wzrost liczby miejsc noclegowych (największy, rzędu 50%, w kempingach), natomiast w większości pozostałych obiektów miał miejsce spadek, m.in. w pokojach gościnnych – o 35,4%, ośrodkach wczasowych i innych obiektach – po 16,4%, czy w kwaterach agroturystycznych – o 7,6%. Skutkowało to spadkiem liczby miejsc noclegowych ogółem w województwie o 2,6% w porównaniu ze stanem zanotowanym 31 lipca 2013 r.

W stosunku do stanu sprzed roku liczba hoteli skategoryzowanych pod względem standardu usług, lokalizacji czy wyposażenia uległa pewnym zmianom. W 2015 r. województwie działało 5 hoteli 4-gwiazdkowych (spadek o 2 obiekty w porównaniu z rokiem poprzednim i wzrost o jeden w stosunku do 2013 r.), 23 hotele 3-gwiazdkowe (więcej odpowiednio o trzy i jeden obiekt), 16 hoteli 2-gwiazdkowych (mniej o dwa obiekty w porównaniu do analizowanych okresów) oraz 13 hoteli oznaczonych jedną gwiazdką (mniej o 1 hotel niż w 2013 r. i bez zmian w stosunku do roku poprzedniego). Pozostałe hotele były w trakcie kategoryzacji. Średnia liczba pokoi w hotelach województwa lubuskiego wyniosła, podobnie jak w poprzednim roku – 38, (37 w 2013 r.). Spośród wszystkich pokoi hotelowych 98,5% dysponowało pełnym węzłem higieniczno-sanitarnym. Przeciętny motel liczył 24, a pensjonat 22 pokoje. We własną łazienkę i toaletę

wyposażonych było 98,5% pokoi w motelach i 98,4% pokoi w pensjonatach (w poprzednim roku 100,0% pokoi w motelach i 98,4% pokoi w pensjonatach, a w końcu lipca 2013 r. odpowiednio: 98,2% i 98,3%).

Turystyczne obiekty noclegowe

Stan w dniu 31 VII

Wyszczególnienie	Obiekty		Miejsca noclegowe		Liczba miejsc noclegowych na 1 obiekt		
	w liczbach bez-względnych	2013=100	w liczbach bez-względnych	2013=100	w liczbach bez-względnych	2013=100	
OGÓLEM	2013	302	100,0	19059	100,0	63	100,0
	2014	283	93,7	18211	95,6	64	101,6
	2015	288	95,4	18570	97,4	64	101,6
w tym całoroczne	2013	205	100,0	10908	100,0	53	100,0
	2014	196	95,6	10873	99,7	55	103,8
	2015	201	98,0	10840	99,4	54	101,9
Obiekty hotelowe	2013	130	100,0	7305	100,0	56	100,0
	2014	127	97,7	7383	101,1	58	103,6
	2015	131	100,8	7372	100,9	56	100,0
Hotele		63	98,4	4612	102,9	73	104,3
Motele		14	100,0	651	104,0	47	104,4
Pensjonaty		14	140,0	691	131,6	49	92,5
Inne obiekty hotelowe		40	95,2	1418	84,8	35	87,5
Pozostałe obiekty	2013	172	132,3	11754	100,0	68	100,0
	2014	156	120,0	10828	92,1	69	101,5
	2015	157	120,8	11198	95,3	71	104,4
Schroniska		1	100,0	20	83,3	20	83,3
Schroniska młodzieżowe		2	100,0	75	93,8	38	95,0
Szkolne schroniska młodzieżowe		7	100,0	303	103,4	43	102,4
Kempingi		3	100,0	509	146,3	170	146,6
Pola biwakowe		15	93,8	1830	105,9	122	113,0
Ośrodki wczasowe		28	84,8	2856	83,6	102	98,1
Ośrodki kolonijne		4	100,0	589	104,4	147	104,3
Ośrodki szkoleniowo-wypoczynkowe		24	100,0	2447	103,4	102	103,0
Zespoły domków turystycznych		19	90,5	1148	94,3	60	103,4
Pokoje gościnne		10	76,9	164	64,6	16	80,0
Kwatery agroturystyczne		23	92,0	378	92,4	16	100,0
Inne obiekty		21	91,3	879	83,6	42	91,3

Sezonowe miejsca noclegowe stanowiły 41,6% ogółu miejsc turystycznych w obiektach noclegowych. Na kempingach, polach biwakowych i w ośrodkach kolonijnych – z racji przeznaczenia obiektu – wszystkie miejsca miały charakter sezonowy. Wysoki odsetek miejsc sezonowych odnotowano w zespołach domków turystycznych (87,5%) i ośrodkach wczasowych (77,5%).

Pod względem rozwoju infrastruktury turystycznej województwo lubuskie jest niejednolite – charakteryzuje się znacznym stopniem koncentracji przestrzennej. Najwięcej (55,9%) turystycznych obiektów noclegowych prowadzi działalność w północnej i środkowej części województwa (wyjątek stanowi powiat wschowski). W lipcu 2015 r. (przy średniej liczbie 21 obiektów przypadających na jeden powiat) najwięcej turystycznych obiektów noclegowych zlokalizowanych było w powiecie świebodzińskim (39), międzyrzeckim (38), słubickim (31), wschowskim (27) oraz sulęcińskim (26), natomiast najmniej w powiecie żagańskim (6), w mieście Gorzów Wielkopolski (11) oraz w powiecie nowosolskim i gorzowskim (po 12 obiektów).

Powiaty o największej liczbie obiektów noclegowych, skupiały łącznie 11,6 tys. miejsc noclegowych (62,2% ogólnej liczby miejsc w województwie). Największą liczbę miejsc noclegowych spośród powiatów województwa lubuskiego miały w ofercie obiekty znajdujące się w powiecie świebodzińskim (17,7% wszystkich miejsc w województwie) oraz w powiatach wschowskim i międzyrzeckim (13,7% i 13,0%).

Najwyższymi wartościami wskaźnika gęstości bazy noclegowej wyróżniało się miasto Gorzów Wlkp. (na 100 km² powierzchni przypadało 914 miejsc noclegowych) oraz powiat wschowski (407), miasto Zielona Góra (399) i powiat świebodziński (351 miejsc noclegowych na 100 km²). Najmniej miejsc noclegowych w przeliczeniu na 100 km² było w powiecie żagańskim – 24.

Na atrakcyjność obiektów noclegowych duży wpływ ma zaplecze gastronomiczne. W końcu lipca 2015 r. w turystycznych obiektach noclegowych funkcjonowało 229 placówek gastronomicznych, tj. o 15 mniej niż w analogicznym okresie 2013 r. i o 3 więcej niż w roku poprzednim. Zdecydowanie przeważały restauracje (44,1%) oraz bary i kawiarnie (29,3%), w które najliczniej wyposażone były hotele (odpowiednio: 48 i 17 placówek) oraz inne obiekty hotelowe (odpowiednio: 16 i 9 jednostek). Stołówki dominowały w ośrodkach szkoleniowo-wypoczynkowych (11) i ośrodkach wczasowych (10), a najwięcej punktów gastronomicznych funkcjonowało w innych obiektach hotelowych (5 jednostek).

Placówki gastronomiczne w wybranych turystycznych obiektach noclegowych
Stan w dniu 31 VII

Wyszczególnienie	Ogółem	Restauracje	Bary (w tym kawiarnie)	Stołówki	Punkty gastronomiczne
	na 10 obiektów				
OGÓŁEM 2013	8,1	3,5	2,3	1,6	0,7
..... 2014	8,0	3,6	2,1	1,7	0,6
..... 2015	8,0	3,5	2,3	1,5	0,6
Obiekty hotelowe	10,3	6,6	2,6	0,8	0,4
Hotele	10,8	7,6	2,7	0,5	-
Motele	10,7	8,6	2,1	-	-
Pensjonaty	11,4	7,1	3,6	0,7	-
Inne obiekty hotelowe	9,0	4,0	2,3	1,5	1,3
Pozostałe obiekty	6,0	1,0	2,1	2,2	0,8
Schroniska młodzieżowe	5,0	-	-	5,0	-
Szkolne schroniska młodzieżowe	2,9	-	-	2,9	-
Pola biwakowe	1,3	-	-	1,3	-
Ośrodki wczasowe	8,9	1,4	3,2	3,6	0,7
Ośrodki kolonijne	5,0	-	-	5,0	-
Ośrodki szkoleniowo-wypoczynkowe	12,1	2,5	3,8	4,6	1,3
Zespoły domków turystycznych	8,9	0,5	4,7	2,1	1,6
Pokoje gościnne	4,0	2,0	1,0	-	1,0
Kwatery agroturystyczne	0,9	-	-	0,4	0,4
Inne obiekty	4,8	1,0	2,4	0,5	1,0

WYKORZYSTANIE TURYSTYCZNYCH OBIEKTÓW NOCLEGOWYCH

W 2015 r. w turystycznych obiektach noclegowych zatrzymało się 615,9 tys. turystów (o 3,5% więcej niż przed rokiem i o 0,6% więcej niż w 2013 r.), którym udzielono 1289,1 tys. noclegów (wzrost zarówno w skali roku, jak i w stosunku do 2013 r. o 7,3% i 7,8%). Wśród ogółu korzystających z noclegów w turystycznych obiektach noclegowych 75,0% (462,1 tys.) stanowili turyści krajowi, a 25,0% (153,8 tys.) – turyści zagraniczni.

Wykorzystanie turystycznych obiektów noclegowych

Wyszczególnienie	Korzystający		Udzielone noclegi		Stopień wykorzystania miejsc noclegowych	Stopień wykorzystania pokoi
	w liczbach bezwzględnych	2013=100	w liczbach bezwzględnych	2013=100		
OGÓŁEM	2013 612270	100,0	1195624	100,0	25,2	32,7
	2014 595301	97,2	1201907	100,5	25,7	32,6
	2015 615913	100,6	1289145	107,8	27,2	33,6
Obiekty hotelowe	2013 475698	100,0	696493	100,0	26,6	32,7
	2014 461907	97,1	690512	99,1	26,2	32,6
	2015 466297	98,0	716840	102,9	27,1	33,6
Hotele	325900	98,5	505228	102,4	30,3	37,1
Motele	48997	76,4	58685	82,8	24,8	33,4
Pensjonaty	28340	161,0	55053	150,1	24,0	30,0
Inne obiekty hotelowe	63060	99,7	97874	102,6	19,2	23,4
Pozostałe obiekty	2013 136572	100,0	499131	100,0	23,4	x
	2014 133394	97,7	511395	102,5	25,0	x
	2015 149616	109,6	572305	114,7	27,3	x
w tym:						
Szkolne schroniska młodzieżowe	2127	59,9	25031	109,8	37,2	x
Kempingi	5147	165,5	23274	132,5	34,5	x
Pola biwakowe	9046	118,5	38159	119,9	23,6	x
Ośrodki wczasowe	47261	122,8	196409	124,6	35,3	x
Ośrodki kolonijne	3347	130,0	20249	92,5	41,5	x
Ośrodki szkoleniowo- wypoczynkowe	42966	114,6	157677	123,4	28,8	x
Zespoły domków turystycznych	12527	93,6	44402	105,2	27,2	x
Pokoje gościnne	3443	91,0	7785	58,4	20,7	x
Kwatery agroturystyczne	6496	110,1	22490	119,7	17,7	x
Inne obiekty	16649	82,5	34097	80,2	11,3	x

Podobnie jak w latach poprzednich, najwięcej turystów (52,9% ogółu korzystających z oferty turystycznych obiektów noclegowych) zatrzymało się w hotelach, gdzie udzielono im 505,2 tys. noclegów. Zdecydowanie mniejsza, lecz równie znacząca była liczba nocujących w innych obiektach hotelowych (zajazdy, wille, zamki) – 10,2% ogółu korzystających, w motelach – 8,0% ogółu, w ośrodkach wczasowych (7,7%) oraz w ośrodkach szkoleniowo-wypoczynkowych (7,0%). W porównaniu z 2014 r. liczba osób, które skorzystały

z noclegów wzrosła w 12. rodzajach obiektów. Największy wzrost miał miejsce wśród turystów nocujących na polach biwakowych (o 57,3%) na kempingach (o 51,4%), w ośrodkach wczasowych (blisko 31% wzrost, świadczący o powrocie popularności tego typu obiektów, po utrzymującym się od 2012 r. regresie) oraz pensjonatach (o 24,4%). W 2015 r. zatrzymana została także tendencja spadkowa liczby turystów korzystających z miejsc noclegowych w obiektach hotelowych, gdyż odnotowano wzrost o 1,0%. Ponadto więcej turystów nocowało w ośrodkach kolonijnych i zespołach domków turystycznych (odpowiednio o 18,8% i 15,7%) przy jednoczesnym spadku liczby korzystających m. in. z miejsc w motelach o 13,6%. Największy – 21,9% spadek liczby turystów korzystających z noclegów odnotowały szkolne schroniska młodzieżowe.

Wykorzystanie turystycznych obiektów noclegowych przez turystów zagranicznych

Wyszczególnienie	Korzystający				Udzielone noclegi			
	2013	2014	2015	2013=100	2013	2014	2015	2013=100
OGÓLEM	169533	168840	153841	90,7	243281	249056	270801	111,3
Obiekty hotelowe	159736	158436	142779	89,4	211126	213486	215484	102,1
Hotele	121258	115717	110398	91,0	159459	157295	167250	104,9
Motele.....	21644	26509	15128	69,9	22282	27262	16276	73,0
Pensjonaty.....	4845	5653	7666	158,2	11433	12483	16742	146,4
Inne obiekty hotelowe	11989	10557	9587	80,0	17952	16446	15216	84,8
Pozostałe obiekty	9797	10404	11062	112,9	32155	35570	55317	172,0
w tym:								
Szkolne schroniska młodzieżowe	336	349	1048	311,9	950	4127	20034	2109
Kempingi	89	#	240	269,7	451	#	695	154,1
Pola biwakowe	1170	141	346	29,6	7525	334	1153	15,3
Ośrodki wczasowe	1075	1610	2674	248,7	8365	14228	19446	232,5
Ośrodki szkoleniowo-wypoczynkowe.....	1936	3676	3117	161,0	4200	6301	5414	128,9
Zespoły domków turystycznych	1143	962	672	58,8	3647	3597	2562	70,2
Pokoje gościnne.....	169	164	241	142,6	892	343	712	79,8
Kwatery agroturystyczne	200	391	412	206,0	836	1653	1487	177,9
Inne obiekty	3655	2972	2277	62,3	5188	4446	3680	70,9

Turyści zagraniczni najczęściej zatrzymywali się w hotelach, stanowiąc 71,8% ogółu obcokrajowców korzystających z bazy noclegowej znajdującej się na terenie województwa lubuskiego. W mniejszym zakresie korzystali oni z obiektów typowo wakacyjnych. Hotele wybierane przez obcokrajowców były najczęściej trzy- i czterogwiazdkowe (odpowiednio 70,0 tys. i 15,7 tys. osób), co stanowiło 63,4% i 14,2% ogółu turystów zagranicznych korzystających z bazy hotelowej. Polacy, preferując nieco odmienny standard, nocowali w hotelach trzygwiazdkowych w liczbie 79,8 tys. oraz w jednogwiazdkowych w liczbie 43,2 tys. osób, tj. odpowiednio: 37,0% i 20,1%. Nocleg w hotelach czterogwiazdkowych wybrało 35,1 tys. turystów rodzimych, tj. 16,3% ogółu Polaków nocujących w hotelach.

Najwięcej noclegów, spośród ogólnej liczby noclegów udzielonych w 2015 r., udzielono w lipcu – 232,8 tys. i w sierpniu – 219,9 tys., z tego turystom zagranicznym: w lipcu – 30,8 tys. i w sierpniu – 29,4 tys. noclegów.

Największy (półtorakrotny) wzrost liczby udzielonych noclegów, w porównaniu do 2013 r., wystąpił w pensjonatach, ponadto wzrost odnotowano m.in. na kempingach (o 32,5%), w ośrodkach wczasowych (o 24,6%), w ośrodkach szkoleniowo-wypoczynkowych (o 23,4%), na polach biwakowych (o 19,9%), w kwaterach agroturystycznych (o 19,7%), w szkolnych schroniskach młodzieżowych (o 9,8%), natomiast najgłębszy spadek (spośród 4 obiektów, w których udzielono mniej noclegów niż przed dwoma latami) wystąpił w grupie pokoi gościnnych o 41,6%.

Od stycznia do końca grudnia 2015 r. w obiektach hotelowych, czyli hotelach, motelach, pensjonatach i innych obiektach hotelowych, wynajęto 452,2 tys. pokoi, z tego 139,7 tys. turystom zagranicznym. Liczba wynajętych pokoi była o 12,1 tys. wyższa niż w analogicznym okresie poprzedniego roku oraz o 10,7 tys. wyższa niż w 2013 r. (wzrost odpowiednio o 2,8% i 2,4%). Najwięcej pokoi wynajęto w hotelach – 320,8 tys. (w tym 108,8 tys. turystom zagranicznym), co stanowi 71,0% wszystkich pokoi wynajętych w obiektach hotelowych, o 3,5% więcej niż przed rokiem.

Wykorzystanie turystycznych obiektów noclegowych wyraża się stopniem wykorzystania miejsc noclegowych i stopniem wykorzystania pokoi w obiektach hotelowych (tj. procentowym udziałem liczby udzielonych noclegów do nominalnej liczby miejsc noclegowych oraz wynajętych pokoi – do nominalnej liczby pokoi w obiektach hotelowych). Stopień wykorzystania miejsc noclegowych, wynoszący przeciętnie 27,2%, wzrósł o 2,0 p. proc. w porównaniu z odnotowanym w 2013 r. i o 1,5 p. proc. w stosunku do 2014 r. W okresie 2013-2015 najwyższy wzrost stopnia wykorzystania miejsc noclegowych wystąpił w ośrodkach wczasowych (o 8,4 p. proc.), a najniższy w hotelach (wzrost o 0,2 p. proc.). Spadek stopnia wykorzystania miejsc noclegowych miał miejsce m.in. w: motelach (o 9,0 p. proc.), ośrodkach kolonijnych (o 6,7 p. proc.) i pokojach gościnnych (o 3,4 p. proc.). Wykorzystanie pokoi w obiektach hotelowych w ciągu 2015 r. wyniosło 33,6%, tj. o blisko 1 p. proc. więcej w relacji do 2013 r. i 2014 r. Największy stopień wykorzystania pokoi w hotelach, motelach, pensjonatach i innych obiektach hotelowych zanotowano w sierpniu – 39,9%, a najniższy w styczniu – 25,3%.

W latach 2013-2015 przeciętny czas pobytu turysty w turystycznym obiekcie noclegowym wyniósł 2 dni, tj. o niemal jeden dzień mniej niż wynosi średnia krajowa. Długość pobytu wynikała ze specyfiki obiektu. W 2015 r. turyści najdłużej przebywali w szkolnych schroniskach młodzieżowych – średnio 11,8 dnia (turyści zagraniczni – 19,1 dnia), w ośrodkach kolonijnych – 6,0 dnia, na kempingach – 4,5 dnia (turyści zagraniczni – 2,9 dnia), polach biwakowych – 4,2 dnia (turyści zagraniczni – 3,3 dnia), w ośrodkach wczasowych – 4,2 dnia (turyści zagraniczni – 7,3 dnia). Najkrócej turyści przebywali w motelach – jeden dzień.

W wyróżniających się pod względem bazy noclegowej powiatach, m.in. w: świebodzińskim, słubickim, sulęcińskim, międzyrzeckim, wschowskim i strzelecko-drezdeneckim w 2015 r. z noclegów skorzystało łącznie 357,2 tys. turystów (odpowiednio: 102,7 tys. 94,6 tys., 62,0 tys., 37,2 tys., 32,2 tys. i 28,5 tys.), którzy stanowili 58,0% ogółu turystów korzystających z noclegów w województwie.

W 2015 r. najwięcej noclegów udzielono w powiecie świebodzińskim (230,1 tys.) oraz słubickim (151,1 tys.) i strzelecko-drezdeneckim (119,6 tys.), co stanowiło odpowiednio 17,8%, 11,7% i 9,3% ogólnej liczby noclegów udzielonych w województwie. Z najmniejszej liczby noclegów turyści skorzystali w powiecie żarskim – 31,4 tys., tj. 2,4% ogólnej liczby.

Obcokrajowcy najczęściej zatrzymywali się w obiektach noclegowych zlokalizowanych w powiecie świebodzińskim. W 2015 r. z noclegu w tym powiecie skorzystało 42,4 tys. turystów zagranicznych, tj. 27,6% ogółu turystów zagranicznych nocujących w lubuskich turystycznych obiektach noclegowych. Kolejne dwa powiaty (ślubicki i sulęciński odwiedziło odpowiednio: 34,8 tys. (22,6%) i 19,4 tys. (12,6%) obcokrajowców. W Gorzowie Wlkp. zatrzymało się 8,1% ogólnej liczby cudzoziemców nocujących w Lubuskiem, a w mieście Zielona Góra odsetek ten wyniósł 7,3%.

Pod względem liczby noclegów udzielonych turystom zagranicznym przodowały powiaty: ślubicki i sulęciński, w których na nocleg przyjęto odpowiednio 34,7% i 31,5% turystów zagranicznych z ogólnej liczby turystów nocujących w powiecie, przy średniej wartości w województwie 21,0%. W 5 powiatach na 100 udzielonych noclegów przypadało mniej niż 10 noclegów udzielonych turystom zagranicznym. Najniższy odsetek noclegów udzielonych obcokrajowcom był w powiecie wschowskim (2,6%) i strzelecko-drezdeneckim (4,1%).

TURYŚCI ZAGRANICZNI WEDŁUG MIEJSCA STAŁEGO ZAMIESZKANIA

W województwie lubuskim w 2015 r. 25,0% ogółu osób korzystających z usług noclegowej bazy turystycznej stanowili obcokrajowcy.

Najwięcej turystów zagranicznych odwiedzających województwo lubuskie przybyło z Europy – 151,0 tys. (69,0% to obywatele Unii Europejskiej), tj. o 9,3% mniej niż przed rokiem. Europejczycy stanowili 98,1% ogółu turystów zagranicznych (spadek o 0,6 p. proc. w porównaniu z 2013 r.). Mieszkańcy Europy odwiedzający w 2015 r. województwo lubuskie pochodzili głównie z Niemiec – 29,7%. Wysoki był również odsetek turystów z Litwy – 13,5%, Białorusi – 11,6%, Rosji – 9,1%, Łotwy – 7,8% oraz Ukrainy – 7,6%. W województwie lubuskim gościli także turyści z Holandii (3,4%), Danii (2,3%) i Francji (2,1%). Ponadto w lubuskich turystycznych obiektach noclegowych przebywało m.in. 1,2 tys. turystów z Azji, 1,0 tys. – z Ameryki Północnej, 0,3 tys. – z Ameryki Południowej i Środkowej, 0,2 tys. – z Afryki i 0,1 tys. – z Australii i Oceanii.

DODATKOWE WYPOSAŻENIE TURYSTYCZNYCH OBIEKTÓW NOCLEGOWYCH (według stanu w dniu 31 lipca 2013 r.)

Udogodnienia dla osób niepełnosprawnych ruchowo

Badanie turystycznych obiektów noclegowych obejmuje także, raz na cztery lata, dostępność udogodnień na potrzeby osób niepełnosprawnych ruchowo z uwzględnieniem: pochylni wjazdowych, drzwi otwieranych automatycznie, wyposażenia w windę, odpowiednio przystosowanych pokoi lub łazienek oraz parkingów z wyznaczonymi miejscami dla osób niepełnosprawnych ruchowo. W dniu 31 lipca 2013 r. pochylnia wjazdowa znajdowała się w 76 obiektach (25,2%), drzwi otwierane automatycznie posiadało 21 jednostek (7,0%), windy przystosowane dla osób niepełnosprawnych ruchowo 24 (7,9%), przystosowane pokoje lub łazienki znajdowały się w 80 obiektach (26,5%), a 55 obiektów (18,2%) wykazało posiadanie parkingu z wyznaczonymi miejscami dla osób niepełnosprawnych ruchowo. W porównaniu z badaniem, które przeprowadzono w 2009 r. zanotowano wzrost liczby obiektów wykazujących udogodnienia dla osób niepełnosprawnych ruchowo: o 23,5% w przypadku drzwi automatycznie otwieranych, o 21,2% pokoi lub łazienek przystosowanych dla osób niepełnosprawnych ruchowo oraz o 14,3% w przypadku wind.

W 2013 r. wśród turystycznych obiektów noclegowych najwyższy odsetek jednostek dysponujących pokojami lub łazienkami przygotowanymi dla osób niepełnosprawnych ruchowo odnotowano w przypadku hoteli – 50,0%.

Najwięcej udogodnień dla osób niepełnosprawnych ruchowo w 2013 r. oferowały obiekty hotelowe (hotele, motele, pensjonaty i inne obiekty hotelowe). Spośród nich pochylnię wjazdową posiadało 54 (41,5%) obiektów hotelowych, drzwi otwierane automatycznie 18 (13,8%), windę 17 (13,1%), przystosowane pokoje lub łazienki 58 (44,6%) obiektów hotelowych, a przystosowany parking 38 (29,2%) obiektów. Wśród obiektów hotelowych największym odsetkiem obiektów posiadających udogodnienia dla osób niepełnosprawnych ruchowo, podobnie jak w 2009 r., charakteryzowały się hotele.

Zaplecze konferencyjne

W 2013 r. w zaplecze konferencyjne (obejmujące sale konferencyjne oraz związane z nimi urządzenia pomocnicze takie jak m. in.: nagłośnienie, mikrofony bezprzewodowe, rzutniki slajdów, zestawy wideo, obsługa techniczna, ekrany, flipcharty, rzutniki pisma, komputery lub laptopy czy sieć WiFi) wyposażonych było 39,7% jednostek spośród 302 działających obiektów noclegowych. Ponad 61% obiektów hotelowych posiadało salę lub sale konferencyjne na terenie swojego obiektu, z tego 75,0% hoteli było przygotowanych do prowadzenia konferencji łącznie w 85 salach konferencyjnych.

W grupie pozostałych obiektów, najwięcej, bo 58,3% ośrodków szkoleniowo-wypoczynkowych wykazało wyposażenie w sale konferencyjne (30 sal i 1,7 tys. miejsc) i urządzenia pomocnicze. W 2013 r. przeciętnie jeden obiekt szkoleniowo-wypoczynkowy posiadał blisko dwie (1,6) sale konferencyjne.

Spośród udogodnień technicznych dostępnych na terenie obiektów noclegowych w 2013 r. najczęściej oferowano sieć WiFi – posiadała ją blisko połowa wszystkich obiektów noclegowych (46,0%). W hotelach odsetek ten wyniósł 90,6%, w ośrodkach szkoleniowo-wypoczynkowych i ośrodkach wczasowych odpowiednio: 45,8% i 33,3%. Obsługę techniczną zapewniała 1/5 turystycznych obiektów noclegowych.

Wyposażenie obiektów noclegowych w urządzenia sportowo-rekreacyjne

W 2013 r. najwięcej obiektów wykazało posiadanie boiska do siatkówki lub koszykówki, stołu do tenisa stołowego z wyposażeniem, wypożyczalni sprzętu pływającego, wypożyczalni sprzętu turystycznego (np. rowery, kije do nordic walking, narty, łyżwy, rolki), stołu do bilardu oraz sauny. W porównaniu z 2009 r. odnotowano największy wzrost liczby obiektów posiadających pokój zabaw dla dzieci (wzrost prawie trzykrotny), mini golf (wzrost o 50,0%) oraz basen kryty (wzrost o 30,0%).

Obniżyła się natomiast liczba obiektów noclegowych wyposażonych m. in. w siłownię (o 18,2%), solarium (o 15,4%) i kort tenisowy (o 12,1%).

DZIAŁALNOŚĆ PTTK

Najstarszą organizacją skupiającą turystów i krajoznawców, działającą w całym kraju, jest Polskie Towarzystwo Turystyczno-Krajoznawcze (PTTK). W 2015 r. w województwie lubuskim do PTTK należało 1,3 tys. osób. W ciągu roku PTTK zorganizowało 822 wycieczki, w tym 534 kwalifikowane (wymagające specjalnego przygotowania kondycyjnego i umiejętności posługiwania się sprzętem turystycznym) oraz 288 powszechnych. W wycieczkach wzięło udział 14,6 tys. osób. Wśród wycieczek i imprez kwalifikowanych największą popularnością cieszyły się piesze nizinne – ich uczestnicy stanowili 39,3% uczestników wszystkich wycieczek. Znaczną liczbę chętnych zgromadziły również imprezy kolarskie, wycieczki piesze górskie oraz imprezy kajakowe.

Turyści mieli do dyspozycji w województwie ok. 6,3 tys. km szlaków turystycznych, oznakowanych przez PTTK (o 2,3% więcej niż w 2013 r.). Amatorzy wycieczek pieszych, stanowiący w województwie lubuskim największą grupę, mogli korzystać z ok. 2,9 tys. km szlaków nizinnych i spacerowych. Wielbiciele kolarstwa mieli do dyspozycji 2,7 tys. km szlaków rowerowych, jeździectwa – 580 km wytyczonych szlaków konnych, a wiosłowania – 73 km szlaków kajakowych.

PRZESTRZENNE ZRÓŻNICOWANIE POTENCJAŁU TURYSTYCZNEGO MIĘDZY WOJEWÓDZTWAMI W POLSCE

Lubuskie było jednym z czterech województw, w którym odnotowano spadek liczby obiektów noclegowych w 2015 r. w porównaniu z 2013 r. Natomiast w trzech województwach (opolskim, świętokrzyskim i kujawsko-pomorskim) zaobserwowano w tym okresie wzrost liczby obiektów noclegowych o ponad 10% (odpowiednio o: 23,5%, 14,4% i 10,9%). W skali całego kraju odnotowano wzrost zarówno liczby obiektów noclegowych, jak i miejsc noclegowych (odpowiednio o 2,5% i 4,5%).

Pod względem liczby turystycznych obiektów noclegowych w 2015 r. województwo lubuskie zajmowało 13. lokatę w Polsce. W kilku ostatnich latach było podobnie. Województwa o największej liczbie obiektów infrastruktury noclegowej to pomorskie, małopolskie i zachodniopomorskie. Najmniej obiektów funkcjonowało w opolskim, świętokrzyskim i podlaskim. I chociaż najczęściej

potencjał turystyczny województwa określany jest poprzez liczbę turystycznych obiektów noclegowych czy miejsc noclegowych oferowanych turystom, a jego wykorzystanie mierzone jest m.in. poprzez liczbę korzystających, liczbę udzielonych noclegów, średnią długość pobytu turystów w obiektach, to sama liczba obiektów, bez analizy ich wielkości oraz szeroko rozumianego otoczenia, nie świadczy jednak o zaopatrzeniu regionów w infrastrukturę noclegową.

O atrakcyjności turystycznej województw decydują także w różnym stopniu ich walory przyrodnicze, przygotowanie terenu do uprawiania turystyki i rekreacji, jak również dostępność szczególnie cennych dóbr kultury i dziedzictwa narodowego. Ważnym elementem jest również infrastruktura komunikacyjna, ponieważ środki transportu drogowego i kolejowego są najczęściej wykorzystywane przez turystów. Najbardziej korzystnymi wskaźnikami, dotyczącymi potencjału turystycznego, charakteryzowały się województwa: małopolskie – w odniesieniu do muzeów i szlaków turystycznych, dolnośląskie – w odniesieniu do liczby zabytków nieruchomych, świętokrzyskie – w odniesieniu do walorów przyrodniczych (patrz tabl. 4/26/ na str. 114).

Potencjał turystyczny województwa lubuskiego analizowany w oparciu o powyższe wskaźniki jest korzystny z uwagi na walory przyrodnicze (5. lokata w kraju), obiekty nieruchome wpisane do rejestru zabytków (5. miejsce) oraz wysoką koncentrację szlaków turystycznych w powierzchni województwa (3 lokata w kraju).

Oprócz danych liczbowych, do statystycznego opisu zjawisk turystycznych wykorzystuje się również wskaźniki natężenia. W literaturze⁵ wykorzystywane są miary odnoszące się do liczby mieszkańców lub powierzchni.

Wskaźnikami odnoszącymi się do **liczby mieszkańców** są m.in.:

- wskaźnik funkcji turystycznej Baretje'a (relacja liczby miejsc noclegowych do liczby mieszkańców),
- wskaźnik intensywności ruchu turystycznego według Schneidera (relacja korzystających z noclegów w ciągu roku do liczby mieszkańców),
- wskaźnik intensywności ruchu turystycznego według Charvata (relacja udzielonych noclegów w ciągu roku do liczby mieszkańców).

5 J. Warszńska, A. Jackowski Podstawy geografii turystyki, PWN Warszawa, 1979
W. Kurek (red. nauk.) Turystyka, PWN Warszawa, 2007

Odniesienie wielkości zjawiska do **powierzchni** badanej jednostki terytorialnej przedstawiają następujące wskaźniki:

- gęstości bazy noclegowej (relacja liczby miejsc noclegowych do powierzchni w km²)
- gęstości ruchu (korzystający z noclegów w ciągu roku w relacji do powierzchni w km²).

Do wskaźników charakteryzujących bazę turystyczną należą również m.in. wskaźnik rozwoju bazy noclegowej (relacja korzystających z noclegów do liczby miejsc noclegowych).

Jako miara natężenia ruchu turystycznego jest również używany wskaźnik wykorzystania pojemności noclegowej (relacja udzielonych noclegów do liczby miejsc noclegowych).

Wskaźniki natężenia ruchu turystycznego w województwie lubuskim w stosunku do liczby faktycznych mieszkańców lokowały je w pierwszej dziesiątce (miejsca od 5-9 wśród 16 województw) z wartością zbliżoną do średniej krajowej, natomiast inne miary względne, charakteryzujące turystykę województwa lubuskiego były niższe, lokując je na miejscu 12-13 (patrz tabl. 3/25/ na str. 113).

W 2015 r. średnio w Polsce na 100 km² przypadało 3,2 turystycznych obiektów noclegowych (posiadających 10 lub więcej miejsc noclegowych). Wskaźniki przekraczające średnią krajową odnotowano w 5 województwach: małopolskim, pomorskim, zachodniopomorskim, śląskim oraz dolnośląskim. Województwo lubuskie (z wartością 2,1), uplasowało się na 9. pozycji.

Średnia gęstość bazy noclegowej w Polsce w 2015 r. wyniosła 2,3 miejsc noclegowych na 1 km² powierzchni. Wartości wyższe niż średnia krajowa odnotowano w 5 województwach, wśród których przodowało województwo małopolskie (5,9). Najmniej miejsc noclegowych w przeliczeniu na 1 km² powierzchni występowało w województwie podlaskim (0,7). W województwie lubuskim na 1 km² powierzchni przypadało średnio 1,3 miejsc noclegowych, blisko dwukrotnie mniej niż wynosiła średnia krajowa (12. lokata wśród województw).

Średnia krajowa liczba turystów korzystających z noclegów w turystycznych obiektach noclegowych w odniesieniu do powierzchni jednostki terytorialnej (miara gęstości ruchu) wyniosła 86 osób na 1 km², a najwyższe wartości odnotowano w województwach: małopolskim, śląskim, pomorskim i dolnośląskim – 268, 174, 133

i 131 turystów/km², najmniejsze w: podlaskim i lubelskim – po ok. 30 i 32 turystów/km², opolskim – 35 turystów/km² oraz lubuskim – 44 turystów/km².

Wskaźniki intensywności ruchu turystycznego (według Schneidera i Charvata) w 2015 r. wykazywały duże zróżnicowanie przestrzenne. Obrazują one odpowiednio: liczbę turystów oraz liczbę udzielonych im noclegów w przeliczeniu na 100 osób zamieszkujących dany obszar. Dla Polski wskaźnik intensywności ruchu turystycznego według Schneidera wyniósł 70, zaś według Charvata – 185. Wymienione wskaźniki najwyższe wartości osiągnęły w województwach: zachodniopomorskim, gdzie na każdych 100 mieszkańców przypadało 139 turystów i 719 udzielonych noclegów, małopolskim – odpowiednio 121 i 325 oraz pomorskim – 106 i 342. Najmniej turystów oraz udzielonych noclegów w odniesieniu do liczby mieszkańców odnotowano w województwie opolskim – 33 turystów i 73 noclegi. Lubuskie z liczbą 60 turystów i 126 miejscami noclegowymi przypadającymi na 100 mieszkańców zajęło środek wojewódzkiej listy rankingowej (odpowiednio: 7. i 9. miejsce).

Najlepiej rozwiniętymi pod względem funkcji turystycznej Baretje`a (relacja liczby miejsc noclegowych do liczby mieszkańców) były województwa zachodniopomorskie i pomorskie, gdzie wartość wskaźnika przewyższała odpowiednio prawie czterokrotnie i ponad dwukrotnie średnią dla Polski. Najniższe wartości odnotowano w województwach: opolskim, mazowieckim, łódzkim – o połowę niższe niż średnio dla kraju i kilkakrotnie niższe w odniesieniu do przodujących województw. Województwo lubuskie osiągnęło wartość średniej dla Polski (1,8), i było najwyższą, bo piątą lokatą, jaką osiągnęło w rankingu województw, liczonym w oparciu o wskaźniki charakteryzujące stopień zagospodarowania turystycznego oraz intensywność ruchu turystycznego.

W przypadku wskaźników odnoszących się do liczby mieszkańców – najwyższą lokatę, zarówno pod względem liczby miejsc noclegowych, liczby turystów, jak i udzielonych im noclegów, zajmuje województwo zachodniopomorskie. O wysokiej pozycji województwa decydują przede wszystkim trzy czynniki: nadmorskie położenie, obecność uzdrowisk i niska gęstość zaludnienia. Na czele, pod względem wartości rozpatrywanych wskaźników, plasują się także województwa: pomorskie i małopolskie (i to pomimo relatywnie dużej gęstości zaludnienia).

Pod względem wskaźników odnoszących się do powierzchni województwa, na najwyższym miejscu lokuje się województwo małopolskie, m.in. ze względu na dużą gęstość zaludnienia i niewielki obszar.

Z kolei analizując liczbę turystów korzystających z obiektów noclegowych w ciągu roku w przeliczeniu na 1 miejsce noclegowe (wskaźnik rozwoju bazy noclegowej), zauważyć można zróżnicowanie terytorialne pomiędzy województwami, w których turystyka ma charakter sezonowy lub całoroczny. Przeciętna wartość wskaźnika rozwoju bazy noclegowej była najwyższa w województwach: mazowieckim, łódzkim i śląskim, gdzie w ciągu roku na 1 miejsce przypadało odpowiednio 84, 55 i 47. W województwach posiadających dużą liczbę miejsc sezonowych: zachodniopomorskim i pomorskim, wskaźnik rozwoju bazy noclegowej wynosił odpowiednio 20 i 24. W województwie lubuskim średnio z jednego miejsca noclegowego w turystycznych obiektach noclegowych przez okres całego roku skorzystało 33 turystów, przy średniej dla Polski wynoszącej 38.

Bibliografia:

1. Stan środowiska w województwie lubuskim w latach 2013-2014, Biblioteka Monitoringu Środowiska, Zielona Góra 2015 (Wojewódzki Inspektorat Ochrony Środowiska W Zielonej Górze).
2. Strona internetowa Regionalnej Dyrekcji Lasów Państwowych w Zielonej Górze.
3. <http://wrotalubuskie.eu/>.

Uwagi do tablic. Od 2011 r. dotyczy obiektów posiadających 10 i więcej miejsc noclegowych; w 2005 r. bez pokoi gościnnych i kwater agroturystycznych.

Notes to tables. Since 2011 with 10 and more bed places; in 2005 excluding rooms for rent and agrotourism lodgings.

TABLE 1. **PODSTAWOWE DANE O TURYSTYCZNYCH OBIEKTACH NOCLEGOWYCH**
BASIC DATA ON TOURIST ACCOMMODATION ESTABLISHMENTS

WYSZCZEGÓLNIENIE SPECIFICATION	2005	2010	2011	2012	2013	2014	2015
OBIEKTY NOCLEGOWE (stan w dniu 31 VII) FACILITIES (as of 31 VII)							
OGÓŁEM	280	320	306	307	302	283	288
TOTAL							
w tym całoroczne	176	212	211	200	205	196	201
<i>of which open all year</i>							
Obiekty hotelowe.....	109	145	139	131	130	127	131
<i>Hotels and similar facilities</i>							
hotele	52	66	65	66	64	62	63
<i>hotels</i>							
motele	6	13	13	12	14	14	14
<i>motels</i>							
pensjonat	5	9	10	9	10	11	14
<i>boarding houses</i>							
inne obiekty hotelowe	46	57	51	44	42	40	40
<i>other hotel facilities</i>							
Pozostałe obiekty	171	175	167	176	172	156	157
<i>Other facilities</i>							
domy wycieczkowe	3	-	-	-	-	-	-
<i>excursion hostels</i>							
schroniska.....	-	1	1	1	1	1	1
<i>shelters</i>							
schroniska młodzieżowe	1	3	3	2	2	2	2
<i>youth hostels</i>							
szkolne schroniska							
młodzieżowe	15	11	10	10	7	7	7
<i>school youth hostels</i>							
kempingi	5	2	2	3	3	2	3
<i>camping sites</i>							
pola biwakowe	17	21	15	18	16	15	15
<i>tent camp sites</i>							
ośrodki wczasowe	44	38	31	34	33	31	28
<i>holiday centres</i>							
ośrodki kolonijne.....	3	5	5	4	4	4	4
<i>holiday youth centres</i>							
ośrodki szkoleniowo-							
wypoczynkowe.....	22	28	27	26	24	23	24
<i>training-recreational</i>							
<i>centres</i>							
domy pracy twórczej...	1	-	-	-	-	-	-
<i>creative arts centres</i>							
zespoły domków							
turystycznych	18	21	21	21	21	18	19
<i>complexes of tourist</i>							
<i>cottages</i>							
pokoje gościnne.....	.	13	12	11	13	10	10
<i>rooms for rent</i>							
kwatery agroturystyczne	.	9	14	22	25	22	23
<i>agrotourism lodgings</i>							
inne obiekty.....	42	23	26	24	23	21	21
<i>miscellaneous facilities</i>							

TABL. 1. PODSTAWOWE DANE O TURYSTYCZNYCH OBIEKTACH NOCLEGOWYCH (cd.)
BASIC DATA ON TOURIST ACCOMMODATION ESTABLISHMENTS (cont.)

WYSZCZEGÓLNIENIE SPECIFICATION	2005	2010	2011	2012	2013	2014	2015
MIEJSCA NOCLEGOWE (stan w dniu 31 VII) BED PLACES (as of 31 VII)							
O G Ó Ł E M	17945	20600	19364	20505	19059	18211	18570
TOTAL							
w tym całoroczne	9347	11615	11308	10837	10908	10873	10840
<i>of which open all year</i>							
Obiekty hotelowe.....	5952	7484	7531	7421	7305	7383	7372
<i>Hotels and similar facilities</i>							
hotele	3655	4597	4605	4695	4481	4572	4612
<i>hotels</i>							
motele	208	541	543	521	626	774	651
<i>motels</i>							
pensjonat	219	453	494	464	525	571	691
<i>boarding houses</i>							
inne obiekty hotelowe	1870	1893	1889	1741	1673	1466	1418
<i>other hotel facilities</i>							
Pozostałe obiekty	11993	13116	11833	13084	11754	10828	11198
<i>Other facilities</i>							
domy wycieczkowe	128	-	-	-	-	-	-
<i>excursion hostels</i>							
schroniska.....	-	25	25	25	24	20	20
<i>shelters</i>							
schroniska młodzieżowe	35	166	166	80	80	85	75
<i>youth hostels</i>							
szkolne schroniska							
młodzieżowe	651	528	462	452	293	293	303
<i>school youth hostels</i>							
kempingi	503	177	157	406	348	318	509
<i>camping sites</i>							
pola biwakowe	1715	1980	1269	1872	1728	1650	1830
<i>tent camp sites</i>							
ośrodki wczasowe	4683	3557	3296	3724	3418	2968	2856
<i>holiday centres</i>							
ośrodki kolonijne	478	808	768	588	564	564	589
<i>holiday youth centres</i>							
ośrodki szkoleniowo-							
wypoczynkowe	1853	2882	2595	2668	2367	2349	2447
<i>training-recreational centres</i>							
domy pracy twórczej...	30	-	-	-	-	-	-
<i>creative arts centres</i>							
zespoły domków							
turystycznych ^a	1004	1440	1233	1252	1217	1114	1148
<i>complexes of tourist cottages^a</i>							
pokoje gościnne.....	.	169	172	252	254	175	164
<i>rooms for rent</i>							
kwatery agroturystyczne	.	148	248	392	409	365	378
<i>agrotourism lodgings</i>							
inne obiekty.....	913	1236	1442	1373	1052	927	879
<i>miscellaneous facilities</i>							

^a Łącznie z miejscami kempingowymi, jeśli występują na terenie zespołu.

^a Including camping sites if they exist on the territory of complexes of the tourist cottages.

TABL. 1. PODSTAWOWE DANE O TURYSTYCZNYCH OBIEKTACH NOCLEGOWYCH (cd.)
 BASIC DATA ON TOURIST ACCOMMODATION ESTABLISHMENTS (cont.)

WYSZCZEGÓLNIENIE SPECIFICATION	2005	2010	2011	2012	2013	2014	2015
KORZYSTAJĄCY Z NOCLEGÓW TOURISTS ACCOMMODATED							
OGÓŁEM	542296	634950	676799	645597	612270	595301	615913
TOTAL							
w tym całoroczne	480730	576269	622521	577542	555255	544175	549187
<i>of which open all year</i>							
Obiekty hotelowe.....	417261	479221	527759	490871	475698	461907	466297
<i>Hotels and similar facilities</i>							
hotele	274587	337284	368381	362664	330709	320644	325900
<i>hotels</i>							
motele	27916	41636	48439	46792	64115	56679	48997
<i>motels</i>							
pensjonat	10937	13218	17185	18633	17606	22776	28340
<i>boarding houses</i>							
inne obiekty hotelowe	103821	87083	93754	62782	63268	61808	63060
<i>other hotel facilities</i>							
Pozostałe obiekty	125035	155729	149040	154726	136572	133394	149616
<i>Other facilities</i>							
domy wycieczkowe	5225	-	-	-	-	-	-
<i>excursion hostels</i>							
schroniska i schroniska							
młodzieżowe	289	4612	2069	388	471	483	607
<i>shelters, youth hostels</i>							
szkolne schroniska							
młodzieżowe	12714	6516	6819	5704	3549	2723	2127
<i>school youth hostels</i>							
kempingi	2050	1192	1062	2801	3110	3399	5147
<i>camping sites</i>							
pola biwakowe	7619	3698	3620	7877	7635	5752	9046
<i>tent camp sites</i>							
ośrodki wczasowe	44926	41722	44736	50095	38484	36100	47261
<i>holiday centres</i>							
ośrodki kolonijne.....	3225	5215	2345	2679	2574	2818	3347
<i>holiday youth centres</i>							
ośrodki szkoleniowo-							
wypoczynkowe	23600	52016	44198	42088	37492	42925	42966
<i>training-recreational centres</i>							
domy pracy twórczej...	217	-	-	-	-	-	-
<i>creative arts centres</i>							
zespoły domków							
turystycznych	9859	13985	13216	13726	13390	10825	12527
<i>complexes of tourist cottages</i>							
hostele	98	-	-	-	-	-
<i>hostels</i>							
pokoje gościnne.....	.	6341	3143	2789	3782	3302	3443
<i>rooms for rent</i>							
kwatery agroturystyczne	.	2644	4050	5300	5902	6059	6496
<i>agrotourism lodgings</i>							
inne obiekty.....	15311	17690	23782	21279	20183	19008	16649
<i>miscellaneous facilities</i>							

TABL. 1. **PODSTAWOWE DANE O TURYSTYCZNYCH OBIEKTACH NOCLEGOWYCH (dok.)**
BASIC DATA ON TOURIST ACCOMMODATION ESTABLISHMENTS (cont.)

WYSZCZEGÓLNIENIE SPECIFICATION	2005	2010	2011	2012	2013	2014	2015
UDZIELONE NOCLEGI NIGHTS SPENT (OVERNIGHT STAYS)							
O G Ó Ł E M	1190923	1342033	1358750	1310365	1195624	1201907	1289145
TOTAL							
w tym całoroczne	896619	1040857	1103910	1013993	941187	957195	1004214
<i>of which open all year</i>							
Obiekty hotelowe.....	631710	723223	785159	730217	696493	690512	716840
<i>Hotels and similar facilities</i>							
hotele	396532	485488	540729	537356	493477	483522	505228
<i>hotels</i>							
motele	28070	50137	57070	52481	70903	64505	58685
<i>motels</i>							
pensjonat	17657	26079	32490	36173	36674	45741	55053
<i>boarding houses</i>							
inne obiekty hotelowe	189451	161519	154870	104207	95439	96744	97874
<i>other hotel facilities</i>							
Pozostałe obiekty	559213	618810	573591	580148	499131	511395	572305
<i>Other facilities</i>							
domy wycieczkowe	8993	-	-	-	-	-	-
<i>excursion hostels</i>							
schroniska i schroniska	1516	8052	4307	1992	2791	2590	2732
młodzieżowe							
<i>shelters, youth hostels</i>							
szkolne schroniska	34217	19351	21844	27229	22806	21301	25031
młodzieżowe							
<i>school youth hostels</i>							
kempingi	8050	9991	9482	14915	17562	20950	23274
<i>camping sites</i>							
pola biwakowe	36665	20676	10306	21879	31838	35537	38159
<i>tent camp sites</i>							
ośrodki wczasowe	243876	174952	178697	190010	157616	146920	196409
<i>holiday centres</i>							
ośrodki kolonijne.....	23385	34445	20825	25009	21900	20636	20249
<i>holiday youth centres</i>							
ośrodki szkoleniowo-	101875	193783	179228	161490	127762	151543	157677
wypoczynkowe							
<i>training-recreational centres</i>							
domy pracy twórczej...	931	-	-	-	-	-	-
<i>creative arts centres</i>							
zespoły domków	42317	58506	57480	46618	42190	40442	44402
turystycznych							
<i>complexes of tourist cottages</i>							
hostele	423	-	-	-	-	-
<i>hostels</i>							
pokoje gościnne.....	.	12374	9734	10344	13336	13386	7785
<i>rooms for rent</i>							
kwatery agroturystyczne	.	9672	15300	15671	18796	19254	22490
<i>agrotourism lodgings</i>							
inne obiekty.....	57388	76585	66388	64991	42534	38836	34097
<i>miscellaneous facilities</i>							

TABL. 2. TURYSTYCZNE OBIEKTY NOCLEGOWE
TOURIST ACCOMMODATION ESTABLISHMENTS

WYSZCZEGÓLNIENIE SPECIFICATION	Obiekty ^a Facilities ^a	Miejsca noclegowe ^a Bed places ^a	Korzystający z noclegów Tourists accommodated		Udzielone noclegi Nights spent (overnight stays)		Stopień wykorzystania miejsc noclego- wych w % Occu- pancy rate of bed places in %	
			ogółem total	w tym turyści zagra- niczni of which foreign tourists	ogółem total	w tym turytom zagra- nicznym of which foreign tourists		
OGÓŁEM	2013	302	19059	612270	169533	1195624	243281	25,2
TOTAL	2014	283	18211	595301	168840	1201907	249056	25,7
	2015	288	18570	615913	153841	1289145	270801	27,2
Obiekty hotelowe	2013	130	7305	475698	159736	696493	211126	26,6
<i>Hotels and similar facilities</i>	2014	127	7383	461907	158436	690512	213486	26,2
	2015	131	7372	466297	142779	716840	215484	27,1
hotele	2013	64	4481	330709	121258	493477	159459	30,1
<i>hotels</i>	2014	62	4572	320644	115717	483522	157295	29,3
	2015	63	4612	325900	110398	505228	167250	30,3
motele	2013	14	626	64115	21644	70903	22282	33,8
<i>motels</i>	2014	14	774	56679	26509	64505	27262	26,2
	2015	14	651	48997	15128	58685	16276	24,8
pensjonaty	2013	10	525	17606	4845	36674	11433	20,5
<i>boarding houses</i>	2014	11	571	22776	5653	45741	12483	22,7
	2015	14	691	28340	7666	55053	16742	24,0
inne obiekty hotelowe .	2013	42	1673	63268	11989	95439	17952	16,1
<i>other hotel facilities</i>	2014	40	1466	61808	10557	96744	16446	17,9
	2015	40	1418	63060	9587	97874	15216	19,2
Pozostałe obiekty	2013	172	11754	136572	9797	499131	32155	23,4
<i>Other facilities</i>	2014	156	10828	133394	10404	511395	35570	25,0
	2015	157	11198	149616	11062	572305	55317	27,3
schroniska	2013	1	24	#	#	#	#	#
<i>shelters</i>	2014	1	20	#	#	#	#	#
	2015	1	20	#	#	#	#	#
schroniska młodzieżowe	2013	2	80	#	#	#	#	#
<i>youth hostels</i>	2014	2	85	#	#	#	#	#
	2015	2	75	#	#	#	#	#
szkolne schroniska młodzieżowe	2013	7	293	3549	336	22806	950	33,7
<i>school youth hostels</i>	2014	7	293	2723	349	21301	4127	31,8
	2015	7	303	2127	1048	25031	20034	37,2

a Stan w dniu 31 VII. b Łącznie z miejscami kempingowymi, jeśli występują na terenie zespołu.

a As of 31 VII. b Including camping sites if they exist on the territory of complexes of the tourist cottages.

TABL. 2. TURYSTYCZNE OBIEKTY NOCLEGOWE (dok.)
TOURIST ACCOMMODATION ESTABLISHMENTS (cont.)

WYSZCZEGÓLNIENIE SPECIFICATION	Obiekty ^a Facilities ^a	Miejsca noclegowe ^a Bed places ^a	Korzystający z noclegów Tourists accommodated		Udzielone noclegi Nights spent (overnight stays)		Stopień wykorzysta- nia miejsc noclego- wych w % Occu- pancy rate of bed places in %	
			ogółem total	w tym turyści zagra- niczni of which foreign tourists	ogółem total	w tym turytom zagra- nicznym of which foreign tourists		
Pozostałe obiekty (dok.)								
<i>Other facilities (cont.)</i>								
kempingi	2013	3	348	3110	89	17562	451	36,9
<i>camping sites</i>	2014	2	318	#	#	#	#	#
	2015	3	509	5147	240	23274	695	34,5
pola biwakowe	2013	16	1728	7635	1170	31838	7525	23,0
<i>tent camp sites</i>	2014	15	1650	5752	141	35537	334	23,7
	2015	15	1830	9046	346	38159	1153	23,6
ośrodki wczasowe	2013	33	3418	38484	1075	157616	8365	26,9
<i>holiday centres</i>	2014	31	2968	36100	1610	146920	14228	28,9
	2015	28	2856	47261	2674	196409	19446	35,3
ośrodki kolonijne	2013	4	564	2574	-	21900	-	48,2
<i>holiday youth centres</i>	2014	4	564	2818	-	20636	-	44,5
	2015	4	589	3347	-	20249	-	41,5
ośrodki szkoleniowo- wypoczynkowe	2013	24	2367	37492	1936	127762	4200	23,5
<i>training-recreational centres</i>	2014	23	2349	42925	3676	151543	6301	27,9
	2015	24	2447	42966	3117	157677	5414	28,8
zespoły domków turyistycznych ^b	2013	21	1217	13390	1143	42190	3647	24,0
<i>complexes of tourist cottages^b</i>	2014	18	1114	10825	962	40442	3597	25,9
	2015	19	1148	12527	672	44402	2562	27,2
pokoje gościnne	2013	13	254	3782	169	13336	892	24,1
<i>rooms for rent</i>	2014	10	175	3302	164	13386	343	27,7
	2015	10	164	3443	241	7785	712	20,7
kwatery agroturystyczne	2013	25	409	5902	200	18796	836	16,2
<i>agrotourism lodgings</i>	2014	22	365	6059	391	19254	1653	15,4
	2015	23	378	6496	412	22490	1487	17,7
inne obiekty	2013	23	1052	20183	3655	42534	5188	12,6
<i>miscellaneous facilities</i>	2014	21	927	19008	2972	38836	4446	11,9
	2015	21	879	16649	2277	34097	3680	11,3

^a Stan w dniu 31 VII. ^b Łącznie z miejscami kempingowymi, jeśli występują na terenie zespołu.

^a As of 31 VII. ^b Including camping sites if they exist on the territory of complexes of the tourist cottages.

TABL. 3. TURYSTYCZNE OBIEKTY NOCLEGOWE WEDŁUG PODREGIONÓW I POWIATÓW
TOURISTS ACCOMMODATION ESTABLISHMENTS BY SUBREGIONS AND POWIATS
A. OBIEKTY
FACILITIES
Stan w dniu 31 VII
As of 31 VII

Lp. No.	WYSZCZEGÓLNIENIE SPECIFICATION	Ogółem Grand total	Obiekty hotelowe Hotels and similar facilities				
			razem total	hotele hotels	motele motels	pensjonaty boarding houses	inne obiekty hotelowe other hotel facilities
1	WOJEWÓDZTWO 2013	302	130	64	14	10	42
2	<i>VOIVODSHIP 2014</i>	283	127	62	14	11	40
3	2015	288	131	63	14	14	40
4	Podregion gorzowski.....	138	64	30	6	6	22
	<i>Subregion</i>						
	<i>Powiaty:</i>						
	<i>Powiats:</i>						
5	Gorzowski.....	12	4	1	1	-	2
6	Międzyrzecki	38	11	3	1	1	6
7	Słubicki	31	20	9	1	3	7
8	Strzelecko-drezdenecki....	20	6	4	-	1	1
9	Sulęciński	26	12	2	3	1	6
	<i>Miasto na prawach powiatu</i>						
	<i>City with powiat status</i>						
10	Gorzów Wlkp.....	11	11	11	-	-	-
11	Podregion zielonogórski	150	67	33	8	8	18
	<i>Subregion</i>						
	<i>Powiaty:</i>						
	<i>Powiats:</i>						
12	Krośnieński.....	15	5	2	-	1	2
13	Nowosolski	12	8	3	2	1	2
14	Świebodziński	39	15	10	2	1	2
15	Wschowski	27	5	1	-	1	3
16	Zielonogórski	14	6	1	2	-	3
17	Żagański.....	6	4	4	-	-	-
18	Żarski.....	14	9	3	1	2	3
	<i>Miasto na prawach powiatu</i>						
	<i>City with powiat status</i>						
19	Zielona Góra	23	15	9	1	2	3

Schroniska <i>Shelters</i>	Schroniska młodzieżowe <i>Youth hostels</i>	Szkolne schroniska młodzieżowe <i>School youth hostels</i>	Kempingi <i>Camping sites</i>	Pola biwakowe <i>Tent camp sites</i>	Ośrodki <i>Centres</i>			Zespoły domków turystycznych <i>Complexes of tourist cottages</i>	Pokoje gościnne <i>Rooms for rent</i>	Kwatery agroturystyczne <i>Agrotourism lodgings</i>	Inne obiekty <i>Miscellaneous facilities</i>	Lp. No.
					wczasowe <i>holiday</i>	kolonijne <i>holiday youth</i>	szkoleniowo- wypoczynkowe <i>training-recreational</i>					
1	2	7	3	16	33	4	24	21	13	25	23	1
1	2	7	2	15	31	4	23	18	10	22	21	2
1	2	7	3	15	28	4	24	19	10	23	21	3
1	2	3	1	7	13	2	10	6	3	13	13	4
-	-	-	-	-	-	-	1	3	-	3	1	5
-	-	1	-	5	7	-	5	1	1	5	2	6
1	1	-	-	-	2	-	-	-	-	1	6	7
-	-	2	1	1	2	2	2	2	-	2	-	8
-	1	-	-	1	2	-	2	-	2	2	4	9
-	-	-	-	-	-	-	-	-	-	-	-	10
-	-	4	2	8	15	2	14	13	7	10	8	11
-	-	1	-	-	2	-	1	2	2	2	-	12
-	-	-	-	1	-	-	1	-	-	-	2	13
-	-	1	-	5	5	-	3	6	1	-	3	14
-	-	-	1	2	6	2	7	4	-	-	-	15
-	-	1	-	-	2	-	1	-	1	2	1	16
-	-	-	-	-	-	-	-	-	-	2	-	17
-	-	-	-	-	-	-	1	-	-	4	-	18
-	-	1	1	-	-	-	-	1	3	-	2	19

TABL. 3. TURYSTYCZNE OBIEKTY NOCLEGOWE WEDŁUG PODREGIONÓW I POWIATÓW (cd.)
TOURISTS ACCOMMODATION ESTABLISHMENTS BY SUBREGIONS AND POWIATS (cont.)
B. MIEJSCA NOCLEGOWE
BED PLACES
Stan w dniu 31 VII
As of 31 VII

Lp. No.	WYSZCZEGÓLNIENIE SPECIFICATION	Ogółem Grand total	Obiekty hotelowe Hotels and similar facilities				
			razem total	hotele hotels	motele motels	pensjonaty boarding houses	inne obiekty hotelowe other hotel facilities
1	WOJEWÓDZTWO 2013	19059	7305	4481	626	525	1673
2	VOIVODSHIP 2014	18211	7383	4572	774	571	1466
3	2015	18570	7372	4612	651	691	1418
4	Podregion gorzowski.....	8749	3894	2294	302	383	915
	<i>Subregion</i>						
	<i>Powiaty:</i>						
	<i>Powiats:</i>						
5	Gorzowski.....	680	368	216	48	-	104
6	Międzyrzecki	2412	419	158	34	18	209
7	Słubicki	1851	1189	803	34	221	131
8	Strzelecko-drezdenecki....	1557	287	167	-	60	60
9	Sulęciński	1463	845	164	186	84	411
	<i>Miasto na prawach powiatu</i>						
	<i>City with powiat status</i>						
10	Gorzów Wlkp.....	786	786	786	-	-	-
11	Podregion zielonogórski	9821	3478	2318	349	308	503
	<i>Subregion</i>						
	<i>Powiaty:</i>						
	<i>Powiats:</i>						
12	Krośnieński.....	715	214	93	-	66	55
13	Nowosolski	737	383	181	84	45	73
14	Świebodziński	3288	955	749	94	49	63
15	Wschowski	2538	140	17	-	74	49
16	Zielonogórski	645	321	133	82	-	106
17	Żagański.....	270	247	247	-	-	-
18	Żarski.....	523	394	219	39	48	88
	<i>Miasto na prawach powiatu</i>						
	<i>City with powiat status</i>						
19	Zielona Góra	1105	824	679	50	26	69

a Łącznie z miejscami kempingowymi, jeśli występują na terenie zespołu.

a Including camping sites if they exist on the territory of complexes of the tourist cottages.

Schroniska <i>Shelters</i>	Schroniska młodzieżowe <i>Youth hostels</i>	Szkolne schroniska młodzieżowe <i>School youth hostels</i>	Kempingi <i>Camping sites</i>	Pola biwakowe <i>Tent camp sites</i>	Ośrodki <i>Centres</i>			Zespoły domków turystycznych <i>Complexes of tourist cottages</i>	Pokoje gościnne <i>Rooms for rent</i>	Kwatery agroturystyczne <i>Agrotourism lodgings</i>	Inne obiekty <i>Miscellaneous facilities</i>	Lp. No.
					wczasowe <i>holiday</i>	kolonijne <i>holiday youth</i>	szkoleniowo-wypoczynkowe <i>training-recreational</i>					
24	80	293	348	1728	3418	564	2367	1217	254	409	1052	1
20	85	293	318	1650	2968	564	2349	1114	175	365	927	2
20	75	303	509	1830	2856	589	2447	1148	164	378	879	3
20	75	85	183	550	1111	359	1113	405	49	218	687	4
-	-	-	-	-	-	-	75	176	-	51	10	5
-	-	35	-	410	712	-	566	96	14	76	84	6
20	45	-	-	-	65	-	-	-	-	28	504	7
-	-	50	183	40	104	359	376	133	-	25	-	8
-	30	-	-	100	230	-	96	-	35	38	89	9
-	-	-	-	-	-	-	-	-	-	-	-	10
-	-	218	326	1280	1745	230	1334	743	115	160	192	11
-	-	55	-	-	187	-	120	75	34	30	-	12
-	-	-	-	190	-	-	100	-	-	-	64	13
-	-	80	-	760	883	-	168	354	15	-	73	14
-	-	-	240	330	503	230	870	225	-	-	-	15
-	-	58	-	-	172	-	27	-	20	27	20	16
-	-	-	-	-	-	-	-	-	-	23	-	17
-	-	-	-	-	-	-	49	-	-	80	-	18
-	-	25	86	-	-	-	-	89	46	-	35	19

TABL. 3. TURYSTYCZNE OBIEKTY NOCLEGOWE WEDŁUG PODREGIONÓW I POWIATÓW (dok.)
TOURISTS ACCOMMODATION ESTABLISHMENTS BY SUBREGIONS AND POWIATS (cont.)
C. KORZYSTAJĄCY Z NOCLEGÓW I UDZIELONE NOCLEGI
TOURISTS ACCOMMODATED AND NIGHTS SPENT (OVERNIGHT STAYS)

Lp. No.	WYSZCZEGÓLNIENIE SPECIFICATION	Korzystający z noclegów <i>Tourists accommodated</i>			W tym turyści zagraniczni <i>Of which foreign tourists</i>		
		ogółem <i>grand total</i>	w obiektach hotelowych <i>in hotels and similar facilities</i>	w pozostałych obiektach <i>in other facilities</i>	ogółem <i>grand total</i>	w obiektach hotelowych <i>in hotels and similar facilities</i>	w pozostałych obiektach <i>in other facilities</i>
1	WOJEWÓDZTWO 2013	612270	475698	136572	169533	159736	9797
2	<i>VOIVODSHIP 2014</i>	595301	461907	133394	168840	158436	10404
3	2015	615913	466297	149616	153841	142779	11062
4	Podregion gorzowski.....	320503	252602	67901	83279	76562	6717
	<i>Subregion</i>						
	<i>Powiaty:</i>						
	<i>Powiats:</i>						
5	Gorzowski.....	38226	30483	7743	7777	7669	108
6	Międzyrzecki	37214	17072	20142	6838	5377	1461
7	Słubicki	94603	85916	8687	34756	33550	1206
8	Strzelecko-drezdenecki....	28531	8217	20314	2144	580	1564
9	Sulęciński	61985	51020	10965	19353	16975	2378
	Miasto na prawach powiatu <i>City with powiat status</i>						
10	Gorzów Wlkp.....	59944	59894	50	12411	12411	-
11	Podregion zielonogórski	295410	213695	81715	70562	66217	4345
	<i>Subregion</i>						
	<i>Powiaty:</i>						
	<i>Powiats:</i>						
12	Krośnieński.....	18434	10687	7747	1602	1078	524
13	Nowosolski	17294	14430	2864	1267	1247	20
14	Świebodziński	102687	66593	36094	42398	39501	2897
15	Wschowski	32192	6393	25799	985	626	359
16	Zielonogórski.....	23057	20909	2148	3751	3659	92
17	Żagański.....	23669	23210	459	4537	4537	-
18	Żarski.....	19707	18397	1310	4845	4748	97
	Miasto na prawach powiatu <i>City with powiat status</i>						
19	Zielona Góra	58370	53076	5294	11177	10821	356

Udzielone noclegi <i>Overnight stays</i>			W tym turystom zagranicznym <i>Of which foreign tourists</i>			Lp. No.
ogółem <i>grand total</i>	w obiektach hotelowych <i>in hotels and similar facilities</i>	w pozostałych obektach <i>in other facilities</i>	ogółem <i>grand total</i>	w obiektach hotelowych <i>in hotels and similar facilities</i>	w pozostałych obektach <i>in other facilities</i>	
1195624	696493	499131	243281	211126	32155	1
1201907	690512	511395	249056	213486	35570	2
1289145	716840	572305	270801	215484	55317	3
666319	396465	269854	147484	126072	21412	4
64641	48942	15699	15118	14624	494	5
116036	21773	94263	7987	6209	1778	6
151112	134432	16680	52496	50097	2399	7
119602	15786	103816	4962	1869	3093	8
105256	65926	39330	33205	19557	13648	9
109672	109606	66	33716	33716	-	10
622826	320375	302451	123317	89412	33905	11
49759	21866	27893	7885	2535	5350	12
33351	23708	9643	3241	3196	45	13
230068	80937	149131	68713	43410	25303	14
97142	11738	85404	2564	1475	1089	15
43798	34821	8977	4035	3802	233	16
35337	33923	1414	5257	5257	-	17
31433	27502	3931	7806	7377	429	18
101938	85880	16058	23816	22360	1456	19

TABL. 4. TURYSTYCZNE OBIEKTY NOCLEGOWE WEDŁUG PODREGIONÓW, POWIATÓW I GMIN
Stan w dniu 31 VII
TOURIST ACCOMMODATION ESTABLISHMENTS BY SUBREGIONS, POWIATS AND GMINAS
As of 31 VII

WYSZCZEGÓLNIENIE SPECIFICATION	Obiekty Facilities	Miejsca noclegowe Bed places	
		ogółem total	w tym całoroczne of which open all year
	OGÓŁEM	TOTAL	
WOJEWÓDZTWO 2013	302	19059	10908
VOIVODSHIP 2014	283	18211	10873
..... 2015	288	18570	10840
Podregion gorzowski	138	8749	6062
<i>Subregion</i>			
<i>Powiaty:</i>			
<i>Powiaty:</i>			
GORZOWSKI	12	680	504
Gmina miejska			
<i>Urban gmina</i>			
Kostrzyn nad Odrą	2	266	266
Gmina miejsko-wiejska			
<i>Urban-rural gmina</i>			
Witnica	3	110	30
Gminy wiejskie:			
<i>Rural gminas:</i>			
Deszczno	2	31	31
Kłodawa	3	171	75
Lubiszyn	1	54	54
Santok	1	48	48
MIĘDZYRZECKI	38	2412	1139
Gminy miejsko-wiejskie:			
<i>Urban-rural gminas:</i>			
Międzyrzecz	8	449	167
Skwierzyna	4	234	234
Trzciel	6	236	110
Gminy wiejskie:			
<i>Rural gminas:</i>			
Bledzew	3	302	234
Przytoczna	3	112	112
Pszczew	14	1079	282
SŁUBICKI	31	1851	1741
Gminy miejsko-wiejskie:			
<i>Urban-rural gminas:</i>			
Cybinka	2	36	36
Ośno Lubuskie	5	245	155
Rzepin	5	110	110
Stubice	16	1386	1366
Gmina wiejska			
<i>Rural gmina</i>			
Górzycza	3	74	74

TABL. 4. **TURYSTYCZNE OBIEKTY NOCLEGOWE WEDŁUG PODREGIONÓW, POWIATÓW I GMIN**
(*cd.*)

Stan w dniu 31 VII

TOURIST ACCOMMODATION ESTABLISHMENTS BY SUBREGIONS, POWIATS AND GMINAS (cont.)

As of 31 VII

WYSZCZEGÓLNIENIE <i>SPECIFICATION</i>	Obiekty <i>Facilities</i>	Miejsca noclegowe <i>Bed places</i>	
		ogółem <i>total</i>	w tym całoroczne <i>of which open all year</i>
	OGÓŁEM (<i>cd.</i>)	TOTAL (<i>cont.</i>)	
STRZELECKO-DREZDENECKI ...	20	1557	628
Gminy miejsko-wiejskie:			
<i>Urban-rural gminas:</i>			
Dobiegiew	3	232	207
Drezdenko	10	861	301
Strzelce Krajeńskie	7	464	120
SULECIŃSKI	26	1463	1264
Gminy miejsko-wiejskie:			
<i>Urban-rural gminas:</i>			
Lubniewice	8	487	388
Sulęcín	4	122	122
Torzým	9	697	597
Gminy wiejskie:			
<i>Rural gminas:</i>			
Krzeszyce	1	24	24
Stońsk	4	133	133
Miasto na prawach powiatu			
<i>City with powiat status</i>			
GORZÓW WLKP.	11	786	786
Podregion zielonogórski	150	9821	4778
<i>Subregion</i>			
Powiaty:			
<i>Powiats:</i>			
KROŚNIEŃSKI	15	715	465
Gmina miejska			
<i>Urban gmina</i>			
Gubin	5	173	118
Gmina miejsko-wiejska			
<i>Urban-rural gmina</i>			
Krosno Odrzańskie	2	64	64
Gminy wiejskie:			
<i>Rural gminas:</i>			
Bobrowice	4	257	97
Bytnica	1	156	156
Dąbie	1	20	20
Gubin	2	45	10

TABL. 4. TURYSTYCZNE OBIEKTY NOCLEGOWE WEDŁUG PODREGIONÓW, POWIATÓW I GMIN
(cd.)
 Stan w dniu 31 VII
TOURIST ACCOMMODATION ESTABLISHMENTS BY SUBREGIONS, POWIATS AND
GMINAS (cont.)
 As of 31 VII

WYSZCZEGÓLNIENIE SPECIFICATION	Obiekty Facilities	Miejsca noclegowe Bed places	
		ogółem total	w tym całoroczne of which open all year
	OGÓŁEM (cd.)	TOTAL (cont.)	
NOWOSOLSKI.....	12	737	447
Gmina miejska <i>Urban gmina</i>			
Nowa Sól	4	118	118
Gminy miejsko-wiejskie: <i>Urban-rural gminas</i>			
Bytom Odrzański	1	50	50
Kozuchów	1	46	46
Nowe Miasteczko	1	58	58
Gminy wiejskie: <i>Rural gminas:</i>			
Kolsko	1	104	104
Nowa Sól	2	290	-
Otyń	2	71	71
ŚWIEBODZIŃSKI.....	39	3288	1410
Gminy miejsko-wiejskie: <i>Urban-rural gminas:</i>			
Świebodzin	8	408	408
Zbąszynek	2	55	55
Gminy wiejskie: <i>Rural gminas:</i>			
Lubrza	5	343	67
Łagów	17	1332	880
Skąpe.....	7	1150	-
WSCHOWSKI	27	2538	235
Gminy miejsko-wiejskie: <i>Urban-rural gminas:</i>			
Stawa	20	2132	169
Szlichtyngowa.....	1	15	15
Wschowa	6	391	51
ZIELONOGÓRSKI	14	645	453
Gminy miejsko-wiejskie: <i>Urban-rural gminas:</i>			
Babimost.....	1	40	40
Czerwieńsk	1	23	23
Kargowa.....	5	229	37
Nowogród Bobrzański	1	27	27
Sulechów	3	215	215
Gminy wiejskie: <i>Rural gminas:</i>			
Bojadła.....	1	10	10
Zabór.....	2	101	101

TABL. 4. **TURYSTYCZNE OBIEKTY NOCLEGOWE WEDŁUG PODREGIONÓW, POWIATÓW I GMIN**
(*cd.*)
Stan w dniu 31 VII
TOURIST ACCOMMODATION ESTABLISHMENTS BY SUBREGIONS, POWIATS AND
GMINAS (cont.)
As of 31 VII

WYSZCZEGÓLNIENIE SPECIFICATION	Obiekty Facilities	Miejsca noclegowe Bed places		
		ogółem total	w tym całoroczne of which open all year	
	OGÓLEM (dok.)	TOTAL (cont.)		
ŻAGAŃSKI	6	270	260	
Gmina miejska <i>Urban gmina</i>				
Żagań	1	66	66	
Gminy miejsko-wiejskie: <i>Urban-rural gminas:</i>				
Iłowa	2	45	35	
Szprotawa	2	146	146	
Gmina wiejska <i>Rural gmina</i>				
Żagań	1	13	13	
ŻARSKI	14	523	523	
Gminy miejskie: <i>Urban gminas:</i>				
Łęknica	1	24	24	
Żary	5	278	278	
Gminy miejsko-wiejskie: <i>Urban-rural gminas:</i>				
Jasień	1	49	49	
Lubsko	1	29	29	
Gminy wiejskie: <i>Rural gminas:</i>				
Brody	1	12	12	
Trzebiel	1	39	39	
Tuplice	2	23	23	
Żary	2	69	69	
Miasto na prawach powiatu <i>City with powiat status</i>				
ZIELONA GÓRA	23	1105	985	
	W tym: <i>Of which:</i>			
	HOTELE	HOTELS		
R A Z E M	2013	64	4481	4474
T O T A L	2014	62	4572	4572
	2015	63	4612	4612
Podregion gorzowski		30	2294	2294
<i>Subregion</i>				
<i>Powiaty:</i>				
<i>Powiats:</i>				
GORZOWSKI	1	216	216	
Gmina miejska <i>Urban gmina</i>				
Kostrzyn nad Odrą	1	216	216	

TABL. 4. **TURYSTYCZNE OBIEKTY NOCLEGOWE WEDŁUG PODREGIONÓW, POWIATÓW I GMIN**
 (cd.)
 Stan w dniu 31 VII
 TOURIST ACCOMMODATION ESTABLISHMENTS BY SUBREGIONS, POWIATS AND
 GMINAS (cont.)
 As of 31 VII

WYSZCZEGÓLNIENIE SPECIFICATION	Obiekty Facilities	Miejsca noclegowe Bed places	
		ogółem total	w tym całoroczne of which open all year
	HOTELE (cd.)	HOTELS (cont.)	
MIĘDZYRZECKI.....	3	158	158
Gminy miejsko-wiejskie:			
<i>Urban-rural gminas:</i>			
Międzyrzecz.....	1	51	51
Skwierzyna.....	1	60	60
Trzciel.....	1	47	47
SŁUBICKI.....	9	803	803
Gminy miejsko-wiejskie:			
<i>Urban-rural gminas:</i>			
Rzepin.....	1	49	49
Słubice.....	8	754	754
STRZELECKO-DREZDENECKI ...	4	167	167
Gminy miejsko-wiejskie:			
<i>Urban-rural gminas:</i>			
Drezdenko.....	1	58	58
Strzelce Krajeńskie.....	3	109	109
SULECIŃSKI.....	2	164	164
Gminy miejsko-wiejskie:			
<i>Urban-rural gminas:</i>			
Lubniewice.....	1	110	110
Torzym.....	1	54	54
Miasto na prawach powiatu <i>City with powiat status</i>			
GORZÓW WLKP.	11	786	786
Podregion zielonogórski	33	2318	2318
<i>Subregion</i>			
<i>Powiaty:</i>			
<i>Powiats:</i>			
KROŚNIEŃSKI.....	2	93	93
Gmina miejska <i>Urban gmina</i>			
Gubin.....	1	44	44
Gmina miejsko-wiejska <i>Urban-rural gmina</i>			
Krosno Odrzańskie.....	1	49	49
NOWOSOLSKI.....	3	181	181
Gmina miejska <i>Urban gmina</i>			
Nowa Sól.....	2	77	77
Gmina wiejska <i>Rural gmina</i>			
Kolsko.....	1	104	104

TABL. 4. **TURYSTYCZNE OBIEKTY NOCLEGOWE WEDŁUG PODREGIONÓW, POWIATÓW I GMIN**
(*cd.*)

Stan w dniu 31 VII

TOURIST ACCOMMODATION ESTABLISHMENTS BY SUBREGIONS, POWIATS AND

GMINAS (cont.)

As of 31 VII

WYSZCZEGÓLNIENIE <i>SPECIFICATION</i>	Obiekty <i>Facilities</i>	Miejsca noclegowe <i>Bed places</i>	
		ogółem <i>total</i>	w tym całoroczne <i>of which open all year</i>
	HOTELE (dok.)	<i>HOTELS (cont.)</i>	
ŚWIEBODZIŃSKI.....	10	749	749
Gminy miejsko-wiejskie:			
<i>Urban-rural gminas:</i>			
Świebodzin	5	250	250
Zbąszynek	2	55	55
Gmina wiejska			
<i>Rural gmina</i>			
Łagów	3	444	444
WSCHOWSKI	1	17	17
Gmin miejsko-wiejska			
<i>Urban-rural gmina</i>			
Wschowa	1	17	17
ZIELONOGÓRSKI	1	133	133
Gmina miejsko-wiejska			
<i>Urban-rural gmina</i>			
Sulechów	1	133	133
ŻAGAŃSKI	4	247	247
Gmina miejska			
<i>Urban gmina</i>			
Żagań.....	1	66	66
Gminy miejsko-wiejskie:			
<i>Urban-rural gminas:</i>			
Iłowa.....	1	35	35
Szprotawa.....	2	146	146
ŻARSKI	3	219	219
Gmina miejska			
<i>Urban gmina</i>			
Żary.....	3	219	219
Miasto na prawach powiatu			
<i>City with powiat status</i>			
ZIELONA GÓRA	9	679	679

TABL. 4. TURYSTYCZNE OBIEKTY NOCLEGOWE WEDŁUG PODREGIONÓW, POWIATÓW I GMIN
(cd.)
Stan w dniu 31 VII
TOURIST ACCOMMODATION ESTABLISHMENTS BY SUBREGIONS, POWIATS AND
GMINAS (cont.)
As of 31 VII

WYSZCZEGÓLNIENIE SPECIFICATION	Obiekty Facilities	Miejsca noclegowe Bed places		
		ogółem total	w tym całoroczne of which open all year	
	MOTELE	MOTELS		
R A Z E M 2013	14		626	626
T O T A L 2014	14		774	774
..... 2015	14		651	651
Podregion gorzowski	6		302	302
<i>Subregion</i>				
<i>Powiaty:</i>				
<i>Powiaty:</i>				
GORZOWSKI.....	1		48	48
Gmina wiejska				
<i>Rural gmina</i>				
Santok.....	1		48	48
MIĘDZYRZECKI.....	1		34	34
Gmina miejsko-wiejska				
<i>Urban-rural gmina</i>				
Międzyrzecz.....	1		34	34
SŁUBICKI.....	1		34	34
Gmina miejsko-wiejska				
<i>Urban-rural gmina</i>				
Słubice.....	1		34	34
SULECINSKI.....	3		186	186
Gmina miejsko-wiejska				
<i>Urban-rural gmina</i>				
Torzym.....	2		162	162
Gmina wiejska				
<i>Rural gmina</i>				
Krzeszycze.....	1		24	24
Podregion zielonogórski	8		349	349
<i>Subregion</i>				
<i>Powiaty:</i>				
<i>Powiaty:</i>				
NOWOSOLSKI.....	2		84	84
Gmina miejsko-wiejska				
<i>Urban-rural gmina</i>				
Nowe Miasteczko.....	1		58	58
Gmina wiejska				
<i>Rural gmina</i>				
Otyń.....	1		26	26
ŚWIEBODZIŃSKI.....	2		94	94
Gmina miejsko-wiejska				
<i>Urban-rural gmina</i>				
Świebodzin.....	1		49	49
Gmina wiejska				
<i>Rural gmina</i>				
Lubrza.....	1		45	45
ZIELONOGÓRSKI.....	2		82	82
Gmina miejsko-wiejska				
<i>Urban-rural gmina</i>				
Sulechów.....	2		82	82
ZARSKI.....	1		39	39
Gmina wiejska				
<i>Rural gmina</i>				
Trzebień.....	1		39	39
Miasto na prawach powiatu				
<i>City with powiat status</i>				
ZIELONA GÓRA.....	1		50	50

TABL. 4. **TURYSTYCZNE OBIEKTY NOCLEGOWE WEDŁUG PODREGIONÓW, POWIATÓW I GMIN**
(*cd.*)
Stan w dniu 31 VII
TOURIST ACCOMMODATION ESTABLISHMENTS BY SUBREGIONS, POWIATS AND
GMINAS (cont.)
As of 31 VII

WYSZCZEGÓLNIENIE SPECIFICATION	Obiekty Facilities	Miejsca noclegowe <i>Bed places</i>	
		ogółem <i>total</i>	w tym całoroczne <i>of which open all year</i>
PENSJONATY <i>BOARDING HOUSES</i>			
R A Z E M 2013	10	525	465
T O T A L 2014	11	571	511
..... 2015	14	691	631
Podregion gorzowski	6	383	323
<i>Subregion</i>			
<i>Powiaty:</i>			
<i>Powiats:</i>			
MIĘDZYRZECKI.....	1	18	18
<i>Gmina wiejska</i>			
<i>Rural gmina</i>			
Pszczew.....	1	18	18
SŁUBICKI.....	3	221	221
<i>Gminy miejsko-wiejskie:</i>			
<i>Urban-rural gminas:</i>			
Ośno Lubuskie.....	2	135	135
Stubice.....	1	86	86
STRZELECKO-DREZDENECKI ...	1	60	-
<i>Gmina miejsko-wiejska</i>			
<i>Urban-rural gmina</i>			
Drezdenko.....	1	60	-
SULĘCIŃSKI	1	84	84
<i>Gmina wiejska</i>			
<i>Rural gmina</i>			
Stońsk.....	1	84	84
Podregion zielonogórski	8	308	308
<i>Subregion</i>			
<i>Powiaty:</i>			
<i>Powiats:</i>			
KROŚNIŃSKI.....	1	66	66
<i>Gmina wiejska</i>			
<i>Rural gmina</i>			
Bobrowice.....	1	66	66
NOWOSOLSKI.....	1	45	45
<i>Gmina wiejska</i>			
<i>Rural gmina</i>			
Otyń.....	1	45	45
ŚWIEBODZIŃSKI.....	1	49	49
<i>Gmina wiejska</i>			
<i>Rural gmina</i>			
Łagów.....	1	49	49
WSCHOWSKI.....	1	74	74
<i>Gmina miejsko-wiejska</i>			
<i>Urban-rural gmina</i>			
Sława.....	1	74	74
ŻARSKI	2	48	48
<i>Gmina miejska</i>			
<i>Urban gmina</i>			
Łęknica.....	1	24	24
<i>Gmina wiejska</i>			
<i>Rural gmina</i>			
Żary.....	1	24	24
<i>Miasto na prawach powiatu</i>			
<i>City with powiat status</i>			
ZIELONA GÓRA.....	2	26	26

TABL. 4. **TURYSTYCZNE OBIEKTY NOCLEGOWE WEDŁUG PODREGIONÓW, POWIATÓW I GMIN**
(*cd.*)

Stan w dniu 31 VII

TOURIST ACCOMMODATION ESTABLISHMENTS BY SUBREGIONS, POWIATS AND

GMINAS (cont.)

As of 31 VII

WYSZCZEGÓLNIENIE <i>SPECIFICATION</i>	Obiekty <i>Facilities</i>	Miejsca noclegowe <i>Bed places</i>	
		ogółem <i>total</i>	w tym całoroczne <i>of which open all year</i>
INNE OBIEKTY HOTELOWE		OTHER HOTEL FACILITIES	
R A Z E M 2013	42	1673	1673
T O T A L 2014	40	1466	1466
..... 2015	40	1418	1418
Podregion gorzowski	22	915	915
<i>Subregion</i>			
<i>Powiaty:</i>			
<i>Powiats:</i>			
GORZOWSKI.....	2	104	104
<i>Gmina miejska</i>			
<i>Urban gmina</i>			
Kostrzyn nad Odrą.....	1	50	50
<i>Gmina wiejska</i>			
<i>Rural gmina</i>			
Santok.....	1	54	54
MIĘDZYRZECKI.....	6	209	209
<i>Gminy miejsko-wiejskie:</i>			
<i>Urban-rural gminas:</i>			
Skwierzyna.....	1	40	40
Trzciel.....	2	41	41
<i>Gminy wiejskie:</i>			
<i>Rural gminas:</i>			
Przytoczna.....	2	52	52
Pszczew.....	1	76	76
SŁUBICKI.....	7	131	131
<i>Gminy miejsko-wiejskie:</i>			
<i>Urban-rural gminas:</i>			
Ośno Lubuskie.....	1	20	20
Rzepin.....	3	49	49
Stubice.....	2	43	43
<i>Gmina wiejska</i>			
<i>Rural gmina</i>			
Górzycza.....	1	19	19
STRZELECKO-DREZDENECKI ...	1	60	60
<i>Gmina miejsko-wiejska</i>			
<i>Urban-rural gmina</i>			
Drezdenko.....	1	60	60
SULECIŃSKI.....	6	411	411
<i>Gminy miejsko-wiejskie:</i>			
<i>Urban-rural gminas:</i>			
Sulęcín.....	1	51	51
Torzým.....	4	345	345
<i>Gmina wiejska</i>			
<i>Rural gmina</i>			
Stońsk.....	1	15	15

TABL. 4. **TURYSTYCZNE OBIEKTY NOCLEGOWE WEDŁUG PODREGIONÓW, POWIATÓW I GMIN**
(*cd.*)

Stan w dniu 31 VII

TOURIST ACCOMMODATION ESTABLISHMENTS BY SUBREGIONS, POWIATS AND GMINAS (cont.)

As of 31 VII

WYSZCZEGÓLNIENIE <i>SPECIFICATION</i>	Obiekty <i>Facilities</i>	Miejsca noclegowe <i>Bed places</i>	
		ogółem <i>total</i>	w tym całoroczne <i>of which open all year</i>
INNE OBIEKTY HOTELOWE (dok.)		OTHER HOTEL FACILITIES (<i>cont.</i>)	
Podregion zielonogórski	18	503	503
<i>Subregion</i>			
Powiaty:			
<i>Powiats:</i>			
KROŚNIĘSKI.....	2	55	55
Gmina miejska			
<i>Urban gmina</i>			
Gubin	1	40	40
Gmina miejsko-wiejska			
<i>Urban-rural gmina</i>			
Krosno Odrzańskie	1	15	15
NOWOSOLSKI.....	2	73	73
Gmina miejska			
<i>Urban gmina</i>			
Nowa Sól	1	27	27
Gmina miejsko-wiejska			
<i>Urban-rural gmina</i>			
Koźuchów	1	46	46
ŚWIEBODZIŃSKI.....	2	63	63
Gmina miejsko-wiejska			
<i>Urban-rural gmina</i>			
Świebodzin	1	29	29
Gmina wiejska			
<i>Rural gmina</i>			
Łagów	1	34	34
WSCHOWSKI	3	49	49
Gminy miejsko-wiejskie:			
<i>Urban-rural gminas:</i>			
Szlichtyngowa.....	1	15	15
Wschowa	2	34	34
ZIELONOGÓRSKI	3	106	106
Gminy miejsko-wiejskie:			
<i>Urban-rural gminas:</i>			
Babimost.....	1	40	40
Czerwieńsk	1	23	23
Gmina wiejska			
<i>Rural gmina</i>			
Zabór.....	1	43	43
ŻARSKI	3	88	88
Gmina miejska			
<i>Urban gmina</i>			
Żary.....	2	59	59
Gmina miejsko-wiejska			
<i>Urban-rural gmina</i>			
Lubsko	1	29	29
Miasto na prawach powiatu			
<i>City with powiat status</i>			
ZIELONA GÓRA	3	69	69

TABL. 4. TURYSTYCZNE OBIEKTY NOCLEGOWE WEDŁUG PODREGIONÓW, POWIATÓW I GMIN
 (cd.)
 Stan w dniu 31 VII
TOURIST ACCOMMODATION ESTABLISHMENTS BY SUBREGIONS, POWIATS AND GMINAS (cont.)
 As of 31 VII

WYSZCZEGÓLNIENIE SPECIFICATION	Obiekty Facilities	Miejsca noclegowe Bed places	
		ogółem total	w tym całoroczne of which open all year
SCHRONISKA SHELTERS			
R A Z E M 2013	1	24	24
T O T A L 2014	1	20	20
..... 2015	1	20	20
Podregion gorzowski	1	20	20
<i>Subregion</i>			
<i>Powiat</i>			
<i>Powiat</i>			
SŁUBICKI.....	1	1	1
<i>Gmina miejsko-wiejska</i>			
<i>Urban-rural gmina</i>			
Cybinka.....	1	20	20
SCHRONISKA MŁODZIEŻOWE YOUTH HOSTELS			
R A Z E M 2013	2	80	20
T O T A L 2014	2	85	20
..... 2015	2	75	30
Podregion gorzowski	2	75	30
<i>Subregion</i>			
<i>Powiaty:</i>			
<i>Powiaty:</i>			
SŁUBICKI.....	1	45	-
<i>Gmina miejsko-wiejska</i>			
<i>Urban-rural gmina</i>			
Ośno Lubuskie.....	1	45	-
SULECIŃSKI.....	1	30	30
<i>Gmina miejsko-wiejska</i>			
<i>Urban-rural gmina</i>			
Lubniewice.....	1	30	30
SZKOLNE SCHRONISKA MŁODZIEŻOWE SCHOOL YOUTH HOSTELS			
R A Z E M 2013	7	293	153
T O T A L 2014	7	293	153
..... 2015	7	303	163
Podregion gorzowski	3	85	-
<i>Subregion</i>			
<i>Powiaty:</i>			
<i>Powiaty:</i>			
MIĘDZYRZECKI.....	1	35	-
<i>Gmina miejsko-wiejska</i>			
<i>Urban-rural gmina</i>			
Międzyrzecz.....	1	35	-
STRZELECKO-DREZDENECKI	2	50	-
<i>Gminy miejsko-wiejskie:</i>			
<i>Urban-rural gminas:</i>			
Dobiegniew.....	1	25	-
Drezdenko.....	1	25	-

TABL. 4. **TURYSTYCZNE OBIEKTY NOCLEGOWE WEDŁUG PODREGIONÓW, POWIATÓW I GMIN**
(*cd.*)

Stan w dniu 31 VII

TOURIST ACCOMMODATION ESTABLISHMENTS BY SUBREGIONS, POWIATS AND

GMINAS (cont.)

As of 31 VII

WYSZCZEGÓLNIENIE <i>SPECIFICATION</i>	Obiekty <i>Facilities</i>	Miejsca noclegowe <i>Bed places</i>	
		ogółem <i>total</i>	w tym całoroczne <i>of which open all year</i>
SZKOLNE SCHRONISKA MŁODZIEŻOWE (dok.)		SCHOOL YOUTH HOSTELS (cont.)	
Podregion zielonogórski	4	218	163
<i>Subregion</i>			
Powiaty:			
<i>Powiats:</i>			
KROŚNIĘSKI	1	55	-
Gmina miejska			
<i>Urban gmina</i>			
Gubin	1	55	-
ŚWIEBODZIŃSKI	1	80	80
Gmina miejsko-wiejska			
<i>Urban-rural gmina</i>			
Świebodzin	1	80	80
ZIELONOGÓRSKI	1	58	58
Gmina wiejska			
<i>Rural gmina</i>			
Zabór	1	58	58
Miasto na prawach powiatu			
<i>City with powiat status</i>			
ZIELONA GÓRA	1	25	25
	KEMPINGI	CAMPING SITES	
R A Z E M 2013	3	348	-
T O T A L 2014	2	318	-
2015	3	509	-
Podregion gorzowski	1	183	-
<i>Subregion</i>			
Powiat			
<i>Powiat</i>			
STRZELECKO-DREZDENECKI ...	1	183	-
Gmina miejsko-wiejska			
<i>Urban-rural gmina</i>			
Drezdenko	1	183	-
Podregion zielonogórski	2	326	-
<i>Subregion</i>			
Powiat			
<i>Powiat</i>			
WSCHOWSKI	1	240	-
Gmina miejsko-wiejska			
<i>Urban-rural gmina</i>			
Ślawa	1	240	-
Miasto na prawach powiatu			
<i>City with powiat status</i>			
ZIELONA GÓRA	1	86	-

TABL. 4. **TURYSTYCZNE OBIEKTY NOCLEGOWE WEDŁUG PODREGIONÓW, POWIATÓW I GMIN**
(*cd.*)

Stan w dniu 31 VII

TOURIST ACCOMMODATION ESTABLISHMENTS BY SUBREGIONS, POWIATS AND

GMINAS (cont.)

As of 31 VII

WYSZCZEGÓLNIENIE <i>SPECIFICATION</i>	Obiekty <i>Facilities</i>	Miejsca noclegowe <i>Bed places</i>		
		ogółem <i>total</i>	w tym całoroczne <i>of which open all year</i>	
	POLA BIWAKOWE	TENT CAMP SITES		
R A Z E M 2013	16		1728	-
T O T A L 2014	15		1650	-
..... 2015	15		1830	-
Podregion gorzowski	7		550	-
<i>Subregion</i>				
<i>Powiaty:</i>				
<i>Powiats:</i>				
MIĘDZYRZECKI.....	5		410	-
<i>Gmina miejsko-wiejska</i>				
<i>Urban-rural gmina</i>				
Trzciel	1		30	-
<i>Gmina wiejska</i>				
<i>Rural gmina</i>				
Pszczew.....	4		380	-
STRZELECKO-DREZDENECKI ...	1		40	-
<i>Gmina miejsko-wiejska</i>				
<i>Urban-rural gmina</i>				
Drezdenko	1		40	-
SULECIŃSKI	1		100	-
<i>Gmina miejsko-wiejska</i>				
<i>Urban-rural gmina</i>				
Torzym	1		100	-
Podregion zielonogórski	8		1280	-
<i>Subregion</i>				
<i>Powiaty:</i>				
<i>Powiats:</i>				
NOWOSOLSKI.....	1		190	-
<i>Gmina wiejska</i>				
<i>Rural gmina</i>				
Nowa Sól	1		190	-
<i>Gmina miejsko-wiejska</i>				
<i>Urban-rural gmina</i>				
Koźuchów				
ŚWIEBODZIŃSKI.....	5		760	-
<i>Gminy wiejskie:</i>				
<i>Rural gminas:</i>				
Łagów	2		190	-
Skąpe.....	3		570	-
WSCHOWSKI	2		330	-
<i>Gmina miejsko-wiejska</i>				
<i>Urban-rural gmina</i>				
Stawa	2		330	-

TABL. 4. TURYSTYCZNE OBIEKTY NOCLEGOWE WEDŁUG PODREGIONÓW, POWIATÓW I GMIN
(cd.)

Stan w dniu 31 VII

TOURIST ACCOMMODATION ESTABLISHMENTS BY SUBREGIONS, POWIATS AND

GMINAS (cont.)

As of 31 VII

WYSZCZEGÓLNIENIE SPECIFICATION	Obiekty Facilities	Miejsca noclegowe Bed places	
		ogółem total	w tym całoroczne of which open all year
	OŚRODKI WZASOWE	HOLIDAY CENTRES	
R A Z E M 2013	33	3418	627
T O T A L 2014	31	2968	512
..... 2015	28	2856	642
Podregion gorzowski	13	1111	230
<i>Subregion</i>			
<i>Powiaty:</i>			
<i>Powiaty:</i>			
MIĘDZYRZECKI.....	7	712	-
<i>Gmina miejsko-wiejska</i>			
<i>Urban-rural gmina</i>			
Międzyrzecz.....	2	247	-
<i>Gminy wiejskie:</i>			
<i>Rural gminas:</i>			
Bledzew.....	1	59	-
Pszczew.....	4	406	-
SŁUBICKI.....	2	65	-
<i>Gminy miejsko-wiejskie:</i>			
<i>Urban-rural gminas:</i>			
Ośno Lubuskie.....	1	45	-
Stubice.....	1	20	-
STRZELECKO-DREZDENECKI ...	2	104	-
<i>Gminy miejsko-wiejskie:</i>			
<i>Urban-rural gminas:</i>			
Drezdenko.....	1	56	-
Strzelce Krajeńskie.....	1	48	-
SULĘCINSKI.....	2	230	230
<i>Gminy miejsko-wiejskie:</i>			
<i>Urban-rural gminas:</i>			
Lubniewice.....	1	188	188
Sulęcín.....	1	42	42
Podregion zielonogórski	15	1745	412
<i>Subregion</i>			
<i>Powiaty:</i>			
<i>Powiaty:</i>			
KROŚNIĘSKI.....	2	187	187
<i>Gminy wiejskie:</i>			
<i>Rural gminas:</i>			
Bobrowice.....	1	31	31
Bytnica.....	1	156	156
ŚWIEBODZIŃSKI.....	5	883	150
<i>Gminy wiejskie:</i>			
<i>Rural gminas:</i>			
Lubrza.....	1	147	-
Łagów.....	3	296	150
Skąpe.....	1	440	-
WSCHOWSKI.....	6	503	75
<i>Gminy miejsko-wiejskie:</i>			
<i>Urban-rural gminas:</i>			
Stawa.....	5	436	75
Wschowa.....	1	67	-
ZIELONOGÓRSKI.....	2	172	-
<i>Gmina miejsko-wiejska</i>			
<i>Urban-rural gmina</i>			
Kargowa.....	2	172	-

TABL. 4. **TURYSTYCZNE OBIEKTY NOCLEGOWE WEDŁUG PODREGIONÓW, POWIATÓW I GMIN**
(*cd.*)

Stan w dniu 31 VII

TOURIST ACCOMMODATION ESTABLISHMENTS BY SUBREGIONS, POWIATS AND

GMINAS (cont.)

As of 31 VII

WYSZCZEGÓLNIENIE <i>SPECIFICATION</i>	Obiekty <i>Facilities</i>	Miejsca noclegowe <i>Bed places</i>	
		ogółem <i>total</i>	w tym całoroczne <i>of which open all year</i>
OŚRODKI KOLONIJNE <i>HOLIDAY YOUTH CENTRES</i>			
R A Z E M 2013	4	564	-
T O T A L 2014	4	564	-
..... 2015	4	589	-
Podregion gorzowski	2	359	-
<i>Subregion</i>			
<i>Powiat</i>			
<i>Powiat</i>			
STRZELECKO-DREZDENECKI ...	2	359	-
<i>Gminy miejsko-wiejskie:</i>			
<i>Urban-rural gminas:</i>			
Drezdenko	1	80	-
Strzelce Krajeńskie	1	279	-
Podregion zielonogórski	2	230	-
<i>Subregion</i>			
<i>Powiat</i>			
<i>Powiat</i>			
WSCHOWSKI	2	230	-
<i>Gmina miejsko-wiejska</i>			
<i>Urban-rural gmina</i>			
Sława	2	230	-
OŚRODKI SZKOLENIOWO-WYPOCZYNKOWE <i>TRAINING-RECREATIONAL CENTRES</i>			
R A Z E M 2013	24	2367	1270
T O T A L 2014	23	2349	1417
..... 2015	24	2447	1290
Podregion gorzowski	10	1113	1063
<i>Subregion</i>			
<i>Powiaty:</i>			
<i>Powiaty:</i>			
GORZOWSKI.....	1	75	75
<i>Gmina wiejska</i>			
<i>Rural gmina</i>			
Kłodawa	1	75	75
MIĘDZYRZECKI.....	5	566	566
<i>Gminy miejsko-wiejskie:</i>			
<i>Urban-rural gminas:</i>			
Międzyrzecz.....	1	12	12
Skwierzyna	1	120	120
<i>Gminy wiejskie:</i>			
<i>Rural gminas:</i>			
Bledzew	1	234	234
Przytoczna	1	60	60
Pszczew.....	1	140	140

TABL. 4. **TURYSTYCZNE OBIEKTY NOCLEGOWE WEDŁUG PODREGIONÓW, POWIATÓW I GMIN**
 (cd.)
 Stan w dniu 31 VII
 TOURIST ACCOMMODATION ESTABLISHMENTS BY SUBREGIONS, POWIATS AND
 GMINAS (cont.)
 As of 31 VII

WYSZCZEGÓLNIENIE SPECIFICATION	Obiekty Facilities	Miejsca noclegowe Bed places	
		ogółem total	w tym całoroczne of which open all year
OŚRODKI SZKOLENIOWO-WYPOCZYNKOWE (dok.)		TRAINING-RECREATIONAL CENTRES (cont.)	
STRZELECKO-DREZDENECKI ...	2	376	376
Gminy miejsko-wiejskie:			
Urban-rural gminas:			
Dobiegiew	1	193	193
Drezdenko	1	183	183
SULECIŃSKI	2	96	46
Gmina miejsko-wiejska			
Urban-rural gmina			
Lubniewice	2	96	46
Podregion zielonogórski	14	1334	227
Subregion			
Powiaty:			
Powiats:			
KROŚNIĘSKI	1	120	-
Gmina wiejska			
Rural gmina			
Bobrowice	1	120	-
NOWOSOLSKI	1	100	-
Gmina wiejska			
Rural gmina			
Nowa Sól	1	100	-
ŚWIEBODZIŃSKI	3	168	131
Gminy wiejskie:			
Rural gminas:			
Łagów	2	131	131
Skąpe	1	37	-
WSCHOWSKI	7	870	20
Gminy miejsko-wiejskie:			
Urban-rural gminas:			
Stawa	6	670	20
Wschowa	1	200	-
ZIELONOGÓRSKI	1	27	27
Gmina miejsko-wiejska			
Urban-rural gmina			
Nowogród Bobrzański	1	27	27
ŻARSKI	1	49	49
Gmina miejsko-wiejska			
Urban-rural gmina			
Jasień	1	49	49

TABL. 4. **TURYSTYCZNE OBIEKTY NOCLEGOWE WEDŁUG PODREGIONÓW, POWIATÓW I GMIN**
(cd.)

Stan w dniu 31 VII

TOURIST ACCOMMODATION ESTABLISHMENTS BY SUBREGIONS, POWIATS AND

GMINAS (cont.)

As of 31 VII

WYSZCZEGÓLNIENIE <i>SPECIFICATION</i>	Obiekty <i>Facilities</i>	Miejsca noclegowe <i>Bed places</i>	
		ogółem <i>total</i>	w tym całoroczne <i>of which open all year</i>
ZESPOŁY DOMKÓW TURYSTYCZNYCH ^a		COMPLEXES OF TOURIST COTTAGES ^a	
R A Z E M 2013	21	1217	143
T O T A L 2014	18	1114	143
..... 2015	19	1148	143
Podregion gorzowski	6	405	-
<i>Subregion</i>			
Powiaty:			
<i>Powiats:</i>			
GORZOWSKI.....	3	176	-
Gmina miejsko-wiejska			
<i>Urban-rural gmina</i>			
Witnica.....	1	80	-
Gmina wiejska			
<i>Rural gmina</i>			
Kłodawa.....	2	96	-
MIĘDZYRZECKI.....	1	96	-
Gmina miejsko-wiejska			
<i>Urban-rural gmina</i>			
Trzciel.....	1	96	-
STRZELECKO-DREZDENECKI ...	2	133	-
Gminy miejsko-wiejskie:			
<i>Urban-rural gminas:</i>			
Drezdenko.....	1	116	-
Strzelce Krajeńskie.....	1	17	-
Podregion zielonogórski	13	743	143
<i>Subregion</i>			
Powiaty:			
<i>Powiats:</i>			
KROŚNIEŃSKI.....	2	75	-
Gminy wiejskie:			
<i>Rural gminas:</i>			
Bobrowice.....	1	40	-
Gubin.....	1	35	-
ŚWIEBODZIŃSKI.....	6	354	54
Gminy wiejskie:			
<i>Rural gminas:</i>			
Lubrza.....	2	129	-
Łągów.....	3	155	54
Skąpe.....	1	70	-
WSCHOWSKI.....	4	225	-
Gminy miejsko-wiejskie:			
<i>Urban-rural gminas:</i>			
Stawa.....	3	152	-
Wschowa.....	1	73	-
Miasto na prawach powiatu			
<i>City with powiat status</i>			
ZIELONA GÓRA.....	1	89	89

^a Łącznie z miejscami kempingowymi, jeśli występują na terenie zespołu.

^a Including camping sites if they exist on the territory of complexes of the tourist cottages.

TABL. 4. **TURYSTYCZNE OBIEKTY NOCLEGOWE WEDŁUG PODREGIONÓW, POWIATÓW I GMIN**
(*cd.*)
Stan w dniu 31 VII
TOURIST ACCOMMODATION ESTABLISHMENTS BY SUBREGIONS, POWIATS AND GMINAS (cont.)
As of 31 VII

WYSZCZEGÓLNIENIE <i>SPECIFICATION</i>	Obiekty <i>Facilities</i>	Miejsca noclegowe <i>Bed places</i>	
		ogółem <i>total</i>	w tym całoroczne <i>of which open all year</i>
POKOJE GOŚCINNE		ROOMS FOR RENT	
R A Z E M 2013	13	254	161
T O T A L 2014	10	175	120
..... 2015	10	164	90
Podregion gorzowski	3	49	24
<i>Subregion</i>			
MIĘDZYRZECKI.....	1	14	14
<i>Gmina miejsko-wiejska</i>			
<i>Urban-rural gmina</i>			
Skwierzyna	1	14	14
SULECIŃSKI	2	35	10
<i>Gmina miejsko-wiejska</i>			
<i>Urban-rural gmina</i>			
Lubniewice	1	25	-
<i>Gmina wiejska</i>			
<i>Rural gmina</i>			
Stońsk	1	10	10
Podregion zielonogórski	7	115	66
<i>Subregion</i>			
<i>Powiaty:</i>			
<i>Powiats:</i>			
KROŚNIĘSKI.....	2	34	34
<i>Gmina miejska</i>			
<i>Urban gmina</i>			
Gubin	2	34	34
ŚWIEBODZIŃSKI.....	1	15	-
<i>Gmina wiejska</i>			
<i>Rural gmina</i>			
Łagów	1	15	-
ZIELONOGÓRSKI	1	20	20
<i>Gmina miejsko-wiejska</i>			
<i>Urban-rural gmina</i>			
Kargowa.....	1	20	20
<i>Miasto na prawach powiatu</i>			
<i>City with powiat status</i>			
ZIELONA GÓRA	3	46	12
KWATERY AGROTURYSTYCZNE		AGROTOURISM LODGINGS	
R A Z E M 2013	25	409	301
T O T A L 2014	22	365	291
..... 2015	23	378	324
Podregion gorzowski	13	218	174
<i>Subregion</i>			
<i>Powiaty:</i>			
<i>Powiats:</i>			
GORZOWSKI.....	3	51	51
<i>Gmina miejsko-wiejska</i>			
<i>Urban-rural gmina</i>			
Witnica	2	30	30
<i>Gmina wiejska</i>			
<i>Rural gmina</i>			
Deszczno	1	21	21

TABL. 4. TURYSTYCZNE OBIEKTY NOCLEGOWE WEDŁUG PODREGIONÓW, POWIATÓW I GMIN (dok.)

Stan w dniu 31 VII

TOURIST ACCOMMODATION ESTABLISHMENTS BY SUBREGIONS, POWIATS AND GMINAS (cont.)

As of 31 VII

WYSZCZEGÓLNIENIE SPECIFICATION	Obiekty Facilities	Miejsca noclegowe Bed places	
		ogółem total	w tym całoroczne of which open all year
KWATERY AGROTURYSTYCZNE(dok.)		AGROTOURISM LODGINGS (cont.)	
MIĘDZYRZECKI.....	5	76	56
Gminy miejsko-wiejskie: <i>Urban-rural gminas:</i>			
Międzyrzecz.....	1	14	14
Skwierzyna.....			
Trzciel.....	1	22	22
Gminy wiejskie: <i>Rural gminas:</i>			
Bledzew.....	1	9	-
Pszczew.....	2	31	20
SŁUBICKI.....	1	28	28
Gmina miejsko-wiejska <i>Urban-rural gmina</i>			
Stubice.....	1	28	28
STRZELECKO-DREZDENECKI ...	2	25	25
Gminy miejsko-wiejskie: <i>Urban-rural gminas:</i>			
Dobiegniew.....			
Drezdenko.....			
Strzelce Krajeńskie.....			
SULECIŃSKI.....	2	38	14
Gmina miejsko-wiejska <i>Urban-rural gmina</i>			
Lubniewice.....	2	38	14
Podregion zielonogórski.....	10	160	150
<i>Subregion</i>			
<i>Powiaty:</i>			
<i>Powiaty:</i>			
KROŚNIENSKI.....	2	30	30
Gminy wiejskie: <i>Rural gminas:</i>			
Dąbie.....	1	20	20
Gubin.....	1	10	10
ZIELONOGÓRSKI.....	2	27	27
Gmina miejsko-wiejska <i>Urban-rural gmina</i>			
Kargowa.....	1	17	17
Gmina wiejska <i>Rural gmina</i>			
Bojadła.....	1	10	10
ZAGAŃSKI.....	2	23	13
Gmina miejsko-wiejska <i>Urban-rural gmina</i>			
Iłowa.....	1	10	-
Gmina wiejska <i>Rural gmina</i>			
Żagań.....	1	13	13
ŻARSKI.....	4	80	80
Gminy wiejskie: <i>Rural gminas:</i>			
Brody.....	1	12	12
Tuplice.....	2	23	23
Żary.....	1	45	45

TABLE 5. **WYBRANE WSKAŹNIKI DOTYCZĄCE INFRASTRUKTURY NOCLEGOWEJ I JEJ WYKORZYSTANIA WEDŁUG PODREGIONÓW I POWIATÓW**
SELECTED INDICES FOR CAPACITY AND OCCUPANCY IN TOURIST ACCOMMODATION ESTABLISHMENTS BY SUBREGIONS AND POWIATS

WYSZCZEGÓLNIENIE SPECIFICATION	Wskaźnik <i>Rate of</i>						Liczba turystycz- nych noclego- wych na 100 km ² <i>Number of tourist accommo- dation esta- blishments per 100 km²</i>
	gęstości <i>density of</i>		intensywności ruchu turystycznego według <i>tourist traffic intensity by</i>		funkcji turystycz- nej miejsco- wości <i>tourist function of place</i>	rozwoju bazy noclegowej <i>develop- ment of accommo- dation facilities</i>	
	bazy noclegowej <i>accommo- dation facilities</i>	ruchu turystycz- nego <i>tourist traffic</i>	Schneidera <i>Schneider's</i>	Charvata <i>Charvat's</i>			
WOJEWÓDZTWO 2013	1,4	43,8	59,9	117,0	1,9	32,1	2,2
<i>VOIVODSHIP</i> 2014	1,3	42,6	58,3	117,7	1,8	32,7	2,0
2015	1,3	44,0	60,4	126,4	1,8	33,2	2,1
Podregion gorzowski	1,4	52,4	82,9	172,3	2,3	36,6	2,3
<i>Subregion</i>							
<i>Powiaty:</i>							
<i>Powiaty:</i>							
Gorzowski.....	0,6	31,5	53,9	91,2	1,0	56,2	1,0
Międzyrzecki.....	1,7	26,8	63,5	198,1	4,1	15,4	2,7
Słubicki.....	1,9	94,7	200,0	319,5	3,9	51,1	3,1
Strzelecko-drezdenecki	1,2	22,9	56,9	238,7	3,1	18,3	1,6
Sulęciński.....	1,2	52,6	173,6	294,8	4,1	42,4	2,2
Miasto na prawach powiatu							
<i>City with powiat status</i>							
Gorzów Wlkp.....	9,1	697,0	48,3	88,4	0,6	76,3	12,8
Podregion zielonogórski	1,2	37,5	46,7	98,4	1,6	30,1	1,9
<i>Subregion</i>							
<i>Powiaty:</i>							
<i>Powiaty:</i>							
Krośniński.....	0,5	13,3	32,8	88,6	1,3	25,8	1,1
Nowosolski.....	1,0	22,4	19,8	38,2	0,8	23,5	1,6
Świebodziński.....	3,5	109,6	182,2	408,1	5,8	31,2	4,2
Wschowski.....	4,1	51,6	81,9	247,2	6,5	12,7	4,3
Zielonogórski.....	0,5	17,1	30,6	58,2	0,9	35,7	1,0
Żagański.....	0,2	20,9	29,2	43,5	0,3	87,7	0,5
Żarski.....	0,4	14,1	20,0	32,0	0,5	37,7	1,0
Miasto na prawach powiatu							
<i>City with powiat status</i>							
Zielona Góra.....	4,0	210,7	42,1	73,5	0,8	52,8	8,3

TABL. 6. PLACÓWKI GASTRONOMICZNE W TURYSTYCZNYCH OBIEKTACH NOCLEGOWYCH
Stan w dniu 31 VII
CATERING ESTABLISHMENTS IN TOURIST ACCOMMODATION ESTABLISHMENTS
As of 31 VII

WYSZCZEGÓLNIENIE SPECIFICATION	2013	2014	2015
OGÓŁEM TOTAL			
OGÓŁEM	244	226	229
GRAND TOTAL			
Obiekty hotelowe.....	144	143	135
<i>Hotels and similar facilities</i>			
hotele	79	77	68
<i>hotels</i>			
motele	17	16	15
<i>motels</i>			
pensjonaty	12	18	16
<i>boarding houses</i>			
inne obiekty hotelowe	36	32	36
<i>other hotel facilities</i>			
Pozostałe obiekty	100	83	94
<i>Other facilities</i>			
schroniska młodzieżowe.....	2	1	1
<i>youth hostels</i>			
szkolne schroniska młodzieżowe	1	1	2
<i>school youth hostels</i>			
kempingi	2	-	-
<i>camping sites</i>			
pola biwakowe	-	2	2
<i>tent camp sites</i>			
ośrodki wczasowe	31	23	25
<i>holiday centres</i>			
ośrodki kolonijne	2	2	2
<i>holiday youth centres</i>			
ośrodki szkoleniowo-wypoczynkowe.....	27	26	29
<i>training-recreational centres</i>			
zespoły domków turystycznych	12	14	17
<i>complexes of tourist cottages</i>			
pokoje gościnne.....	4	3	4
<i>rooms for rent</i>			
kwatery agroturystyczne.....	5	1	2
<i>agrotourism lodgings</i>			
inne obiekty.....	14	10	10
<i>miscellaneous facilities</i>			

TABL. 6. **PLACÓWKI GASTRONOMICZNE W TURYSTYCZNYCH OBIEKTACH NOCLEGOWYCH (cd.)**
Stan w dniu 31 VII
CATERING ESTABLISHMENTS IN TOURIST ACCOMMODATION ESTABLISHMENTS (cont.)
As of 31 VII

WYSZCZEGÓLNIENIE SPECIFICATION	2013	2014	2015
RESTAURACJE RESTAURANTS			
RAZEM	106	101	101
TOTAL			
Obiekty hotelowe.....	87	85	86
<i>Hotels and similar facilities</i>			
hotele	49	49	48
<i>hotels</i>			
motele	14	12	12
<i>motels</i>			
pensjonaty	6	8	10
<i>boarding houses</i>			
inne obiekty hotelowe	18	16	16
<i>other hotel facilities</i>			
Pozostałe obiekty	19	16	15
<i>Other facilities</i>			
ośrodki wczasowe	6	3	4
<i>holiday centres</i>			
ośrodki szkoleniowo-wypoczynkowe.....	8	6	6
<i>training-recreational centres</i>			
zespoły domków turystycznych.....	1	2	1
<i>complexes of tourist cottages</i>			
pokoje gościnne.....	2	2	2
<i>rooms for rent</i>			
inne obiekty.....	2	3	2
<i>miscellaneous facilities</i>			
BARY I KAWIARNIE BARS AND COFFEE HOUSES			
RAZEM	69	59	67
TOTAL			
Obiekty hotelowe.....	41	35	34
<i>Hotels and similar facilities</i>			
hotele	22	20	17
<i>hotels</i>			
motele	3	3	3
<i>motels</i>			
pensjonaty	5	4	5
<i>boarding houses</i>			
inne obiekty hotelowe	11	8	9
<i>other hotel facilities</i>			
Pozostałe obiekty	28	24	33
<i>Other facilities</i>			
ośrodki wczasowe	11	7	9
<i>holiday centres</i>			
ośrodki szkoleniowo-wypoczynkowe.....	6	6	9
<i>training-recreational centres</i>			
zespoły domków turystycznych.....	5	8	9
<i>complexes of tourist cottages</i>			
pokoje gościnne.....	1	-	1
<i>rooms for rent</i>			
inne obiekty.....	5	3	5
<i>miscellaneous facilities</i>			

TABL. 6. **PLACÓWKI GASTRONOMICZNE W TURYSTYCZNYCH OBIEKTACH NOCLEGOWYCH (dok.)**
Stan w dniu 31 VII
CATERING ESTABLISHMENTS IN TOURIST ACCOMMODATION ESTABLISHMENTS (cont.)
As of 31 VII

WYSZCZEGÓLNIENIE SPECIFICATION	2013	2014	2015
STOŁÓWKI CANTEENS			
RAZEM	47	48	44
TOTAL			
Obiekty hotelowe.....	9	17	10
<i>Hotels and similar facilities</i>			
hotele.....	5	7	3
<i>hotels</i>			
pensjonaty.....	-	4	1
<i>boarding houses</i>			
inne obiekty hotelowe.....	4	6	6
<i>other hotel facilities</i>			
Pozostałe obiekty.....	38	31	34
<i>Other facilities</i>			
schroniska młodzieżowe.....	2	1	1
<i>youth hostels</i>			
szkolne schroniska młodzieżowe.....	1	1	2
<i>school youth hostels</i>			
pola biwakowe.....	-	2	2
<i>tent camp sites</i>			
ośrodki wczasowe.....	11	10	10
<i>holiday centres</i>			
ośrodki kolonijne.....	2	2	2
<i>holiday youth centres</i>			
ośrodki szkoleniowo-wypoczynkowe.....	11	11	11
<i>training-recreational centres</i>			
zespoły domków turystycznych.....	5	2	4
<i>complexes of tourist cottages</i>			
kwatery agroturystyczne.....	3	1	1
<i>agrotourism lodgings</i>			
inne obiekty.....	3	1	1
<i>miscellaneous facilities</i>			
PUNKTY GASTRONOMICZNE FOOD STANDS			
RAZEM	22	18	17
TOTAL			
Obiekty hotelowe.....	7	6	5
<i>Hotels and similar facilities</i>			
hotele.....	3	1	-
<i>hotels</i>			
motele.....	-	1	-
<i>motels</i>			
pensjonaty.....	1	2	-
<i>boarding houses</i>			
inne obiekty hotelowe.....	3	2	5
<i>other hotel facilities</i>			
Pozostałe obiekty.....	15	12	12
<i>Other facilities</i>			
kempingi.....	2	-	-
<i>camping sites</i>			
ośrodki wczasowe.....	3	3	2
<i>holiday centres</i>			
ośrodki szkoleniowo-wypoczynkowe.....	2	3	3
<i>training-recreational centres</i>			
zespoły domków turystycznych.....	1	2	3
<i>complexes of tourist cottages</i>			
pokoje gościnne.....	1	1	1
<i>rooms for rent</i>			
kwatery agroturystyczne.....	2	-	1
<i>agrotourism lodgings</i>			
inne obiekty.....	4	3	2
<i>miscellaneous facilities</i>			

TABL. 7. HOTELE WEDŁUG KATEGORII
HOTELS BY CATEGORY

WYSZCZEGÓLNIENIE SPECIFICATION	Ogółem Total	Kategorie Category				w trakcie kategory- zacji during categori- zation
		****	***	**	*	
HOTELE^a 2013	64	4	22	18	14	6
HOTELS^a 2014	62	7	20	18	13	4
	2015	63	5	23	16	13
Miejsca noclegowe ^a 2013	4481	406	1725	1020	940	390
<i>Bed places^a</i> 2014	4572	694	1602	992	1044	240
	2015	4612	507	1841	903	1017
Pokoje ^a 2013	2362	242	920	518	460	222
<i>Rooms^a</i> 2014	2384	386	855	510	496	137
	2015	2394	289	965	445	496
w tym z pełnym węzłem higieniczno-sanitarnym..... 2013	2273	242	920	498	391	222
<i>of which with bathroom</i> 2014	2312	386	855	506	428	137
	2015	2358	289	965	432	473
Korzystający z noclegów..... 2013	330709	31629	146524	66060	52358	34138
<i>Tourists accommodated</i> 2014	320644	50926	139224	50683	58578	21233
	2015	325900	50812	149763	48325	50630
w tym turyści zagraniczni..... 2013	121258	8277	71658	15597	12432	13294
<i>of which foreign tourists</i> 2014	115717	14518	68141	11269	14202	7587
	2015	110398	15666	70007	8795	7409
Udzielone noclegi..... 2013	493477	52385	196622	103834	98344	42292
<i>Nights spent (overnight stays)</i> 2014	483522	85422	191813	80351	96838	29098
	2015	505228	83123	217496	75583	91367
w tym turystom zagranicznym..... 2013	159459	17100	89409	22899	15666	14385
<i>of which foreign tourists</i> 2014	157295	28087	88350	14678	16253	9927
	2015	167250	32737	95437	12451	13087
Wynajęte pokoje..... 2013	314673	36025	126976	61444	59577	30651
<i>Rented rooms</i> 2014	309881	59771	123292	46248	59333	21237
	2015	320830	59961	138715	41854	54051
w tym turystom zagranicznym..... 2013	102421	14339	55181	14273	9066	9562
<i>of which foreign tourists</i> 2014	100653	22796	52396	9597	9271	6593
	2015	108772	26990	57567	7821	7758
Stopień wykorzystania w %: <i>Occupancy rate in %:</i>						
miejsc noclegowych..... 2013	30,1	36,9	30,6	26,2	29,5	34,3
<i>bed places</i> 2014	29,3	39,0	32,1	22,4	25,4	31,8
	2015	30,3	44,7	31,7	23,6	33,2
pokoji..... 2013	36,0	42,4	36,7	30,9	34,7	43,1
<i>rooms</i> 2014	35,7	47,9	38,5	25,3	31,8	40,6
	2015	37,1	56,6	38,5	26,1	40,4

^a Stan w dniu 31 VII.

^a As of 31 VII.

TABL. 8. **TURYŚCI KORZYSTAJĄCY Z TURYSTYCZNYCH OBIEKTÓW NOCLEGOWYCH WEDŁUG**
TOURISTS ACCOMMODATED IN TOURIST ACCOMMODATION ESTABLISHMENTS BY

Lp. No.	WYSZCZEGÓLNIENIE SPECIFICATION	I-XII	I	II	III	IV	V
OGÓŁEM							
1	OGÓŁEM 2013	612270	35868	30267	42878	47275	59877
2	TOTAL 2014	595301	31025	28416	39057	41893	55962
3	2015	615913	33447	29916	38588	46779	58976
4	Obiekty hotelowe <i>Hotels and similar facilities</i>	466297	29947	26370	34469	40880	44658
5	hotele..... <i>hotels</i>	325900	21167	19076	24379	29212	31768
6	motele..... <i>motels</i>	48997	3179	2804	3635	4193	4595
7	pensjonaty..... <i>boarding houses</i>	28340	1458	1341	2760	3081	3089
8	inne obiekty hotelowe..... <i>other hotel facilities</i>	63060	4143	3149	3695	4394	5206
9	Pozostałe obiekty..... <i>Other facilities</i>	149616	3500	3546	4119	5899	14318
10	schroniska ^a <i>shelters^a</i>	2734	187	232	218	178	199
11	kempingi..... <i>camping sites</i>	5147	-	-	-	-	413
12	pola biwakowe..... <i>tent camp sites</i>	9046	-	-	-	19	263
13	ośrodki wczasowe..... <i>holiday centres</i>	47261	620	354	667	1104	5204
14	ośrodki kolonijne..... <i>holiday youth centres</i>	3347	-	-	-	-	-
15	ośrodki szkoleniowo-wypoczynkowe..... <i>training-recreational centres</i>	42966	1337	1328	1525	2484	4454
16	zespoły domków turystycznych..... <i>complexes of tourist cottages</i>	12527	85	210	253	260	873
17	pokoje gościnne..... <i>rooms for rent</i>	3443	247	131	150	233	326
18	kwatery agroturystyczne..... <i>agrotourism lodgings</i>	6496	200	279	240	365	547
19	inne obiekty..... <i>miscellaneous facilities</i>	16649	824	1012	1066	1256	2039

^a Łącznie z młodzieżowymi i szkolnymi.

^a Including youth hostels and school youth hostels.

MIESIĘCY
MONTHS

VI	VII	VIII	IX	X	XI	XII	Lp. No.
----	-----	------	----	---	----	-----	------------

TOTAL

62828	79534	74787	55108	49412	40768	33668	1
63064	74506	76612	59944	49317	38954	36551	2
67491	80230	81311	57136	47932	38518	35589	3
46690	46487	48912	42742	40712	33400	31030	4
33253	32672	32944	29361	28168	22948	20952	5
4154	4398	5130	4305	4581	4067	3956	6
2878	2669	3616	2488	2090	1479	1391	7
6405	6748	7222	6588	5873	4906	4731	8
20801	33743	32399	14394	7220	5118	4559	9
197	356	399	151	269	201	147	10
1292	1150	1680	522	90	-	-	11
573	3965	4172	54	-	-	-	12
8646	12731	11050	4593	1079	577	636	13
61	1319	1161	806	-	-	-	14
4865	7382	8001	4797	2931	2036	1826	15
1940	3725	3024	1030	546	320	261	16
452	446	475	313	227	232	211	17
597	1121	960	621	524	522	520	18
2178	1548	1477	1507	1554	1230	958	19

TABL. 8. TURYSŹCI KORZYSTAJĄCY Z TURYSTYCZNYCH OBIEKTÓW NOCLEGOWYCH WEDŁUG
 TOURISTS ACCOMMODATED IN TOURIST ACCOMMODATION ESTABLISHMENTS BY

Lp. No.	WYSZCZEGÓLNIENIE SPECIFICATION	I-XII	I	II	III	IV	V
W TYM TURYSŹCI ZAGRANICZNI							
1	R A Z E M	2013 169533	11338	7193	16512	15258	17033
2	T O T A L	2014 168840	9323	6508	12826	14680	15757
3		2015 153841	10451	7413	10958	14489	15210
4	Obiekty hotelowe	142779	9836	6925	10342	13569	13894
	<i>Hotels and similar facilities</i>						
5	hotele.....	110398	7407	5070	8003	10922	10837
	<i>hotels</i>						
6	motele.....	15128	1053	802	1120	1049	1279
	<i>motels</i>						
7	pensjonaty.....	7666	539	520	660	721	916
	<i>boarding houses</i>						
8	inne obiekty hotelowe.....	9587	837	533	559	877	862
	<i>other hotel facilities</i>						
9	Pozostałe obiekty.....	11062	615	488	616	920	1316
	<i>Other facilities</i>						
10	schroniska ^a	1083	117	91	62	98	114
	<i>shelters^a</i>						
11	kempingi.....	240	-	-	-	-	30
	<i>camping sites</i>						
12	pola biwakowe.....	346	-	-	-	6	47
	<i>tent camp sites</i>						
13	ośrodki wczasowe	2674	173	158	222	184	351
	<i>holiday centres</i>						
14	ośrodki szkoleniowo-wypoczynkowe	3117	80	75	82	379	333
	<i>training-recreational centres</i>						
15	zespoły domków turystycznych.....	672	4	4	31	70	101
	<i>complexes of tourist cottages</i>						
16	pokoje gošcinne	241	10	22	-	6	60
	<i>rooms for rent</i>						
17	kwatery agroturystyczne	412	34	8	7	24	75
	<i>agrotourism lodgings</i>						
18	inne obiekty	2277	197	130	212	153	205
	<i>miscellaneous facilities</i>						

^a Łącznie z młodzieżowymi i szkolnymi.

^a Including youth hostels and school youth hostels.

MIESIĘCY (dok.)*MONTHS (cont.)*

VI	VII	VIII	IX	X	XI	XII	Lp. No.
----	-----	------	----	---	----	-----	------------

OF WHICH FOREIGN TOURISTS

17102	19647	18470	13167	12566	12452	8795	1
16022	19750	20501	14800	15524	11853	11296	2
16079	17842	17948	12908	12074	9436	9033	3
15198	15997	16250	12031	11522	8734	8481	4
12141	12822	12492	9442	8511	6419	6332	5
1231	1624	1729	1192	1735	1286	1028	6
792	505	1126	527	425	408	527	7
1034	1046	903	870	851	621	594	8
881	1845	1698	877	552	702	552	9
81	77	136	60	82	89	76	10
35	89	82	4	-	-	-	11
24	98	158	13	-	-	-	12
180	531	359	88	92	268	68	13
203	506	603	443	160	60	193	14
65	168	123	68	17	6	15	15
68	30	24	17	-	3	1	16
38	41	31	24	43	34	53	17
187	305	182	160	158	242	146	18

TABL. 9. WYNAJĘTE POKOJE W OBIEKTACH HOTELOWYCH WEDŁUG MIESIĘCY
 ROOMS RENTED IN HOTELS AND SIMILAR ESTABLISHMENTS BY MONTHS

Lp. No.	WYSZCZEGÓLNIENIE SPECIFICATION	I-XII	I	II	III	IV	V
							OGÓ TO
1	OGÓŁEM 2013	441461	29243	25782	33690	37914	43521
2	TOTAL 2014	440030	27301	25741	31953	32950	40186
3	2015	452176	29130	27709	31450	37355	40944
4	Hotele <i>Hotels</i>	320830	20955	20292	22566	27255	29596
5	Motele <i>Motels</i>	40214	2525	2303	2751	2931	3541
6	Pensjonaty <i>Boarding houses</i>	31301	2174	1928	2363	2835	2821
7	Inne obiekty hotelowe <i>Other hotel facilities</i>	59831	3476	3186	3770	4334	4986
							W TYM TURYSTOM OF WHICH FOREIGN
1	RAZEM 2013	134908	8717	6560	11894	11920	13625
2	TOTAL 2014	135872	8049	7255	9856	10853	12527
3	2015	139659	9742	7728	9618	12280	12446
4	Hotele <i>Hotels</i>	108772	7376	5824	7500	9495	9518
5	Motele <i>Motels</i>	12502	874	647	1001	862	1013
6	Pensjonaty <i>Boarding houses</i>	9572	754	730	606	1285	1221
7	Inne obiekty hotelowe <i>Other hotel facilities</i>	8813	738	527	511	638	694

VI	VII	VIII	IX	X	XI	XII	Lp. No.
----	-----	------	----	---	----	-----	------------

ŁEM

TAL

43734	44533	41545	39253	39745	35099	27402	1
40035	43406	46919	45395	40952	34877	30315	2
43024	46261	46245	41390	40364	36488	31816	3
30300	31347	31706	29404	28341	26312	22756	4
3673	4262	4237	3633	3830	3582	2946	5
3142	3571	3194	2738	2883	1941	1711	6
5909	7081	7108	5615	5310	4653	4403	7

ZAGRANICZNYM

FOREIGN TOURISTS

14270	14427	12725	11380	11429	10582	7379	1
12139	13243	14971	12906	12892	11050	10131	2
13114	13994	13921	12400	12413	11794	10209	3
10263	10855	11031	9858	9649	9366	8037	4
1068	1398	1277	1050	1369	1101	842	5
969	755	820	676	537	572	647	6
814	986	793	816	858	755	683	7

TABL. 10. UDZIELONE NOCLEGI W TURYSTYCZNYCH OBIEKTACH NOCLEGOWYCH WEDŁUG
NIGHTS SPENT (OVERNIGHT STAYS) IN TOURIST ACCOMMODATION ESTABLISHMENTS

Lp. No.	WYSZCZEGÓLNIENIE SPECIFICATION	I-XII	I	II	III	IV	V
O G Ó Ł E M							
1	O G Ó Ł E M 2013	1195624	57456	50876	66513	75122	111330
2	TOTAL 2014	1201907	49975	48723	62238	68419	96969
3	2015	1289145	61526	56535	63951	78522	111615
4	Obiekty hotelowe <i>Hotels and similar facilities</i>	716840	45393	41779	47724	59267	68354
5	hotele..... <i>hotels</i>	505228	32942	30755	34460	42608	48175
6	motele..... <i>motels</i>	58685	3440	3182	3956	4790	5814
7	pensjonaty..... <i>boarding houses</i>	55053	3279	2979	3559	4809	5812
8	inne obiekty hotelowe..... <i>other hotel facilities</i>	97874	5732	4863	5749	7060	8553
9	Pozostałe obiekty..... <i>Other facilities</i>	572305	16133	14756	16227	19255	43261
10	schroniska ^a <i>shelters^a</i>	27763	2664	2162	1385	2065	1978
11	kempingi..... <i>camping sites</i>	23274	-	-	-	-	1769
12	pola biwakowe..... <i>tent camp sites</i>	38159	-	-	-	52	595
13	ośrodki wczasowe..... <i>holiday centres</i>	196409	4214	3636	4692	3714	18157
14	ośrodki kolonijne..... <i>holiday youth centres</i>	20249	-	-	-	-	-
15	ośrodki szkoleniowo-wypoczynkowe..... <i>training-recreational centres</i>	157677	6208	5882	6702	8667	12017
16	zespoły domków turystycznych..... <i>complexes of tourist cottages</i>	44402	346	496	492	491	1978
17	pokoje gościnne..... <i>rooms for rent</i>	7785	559	291	275	469	645
18	kwatery agroturystyczne..... <i>agrotourism lodgings</i>	22490	541	656	1014	1467	1906
19	inne obiekty..... <i>miscellaneous facilities</i>	34097	1601	1633	1667	2330	4216

^a Łącznie z młodzieżowymi i szkolnymi.

^a Including youth hostels and school youth hostels.

MIESIĘCY
BY MONTHS

VI	VII	VIII	IX	X	XI	XII	Lp. No.
----	-----	------	----	---	----	-----	------------

TOTAL

115869	220897	193465	99856	84904	67563	51773	1
117832	215502	206261	115308	84826	71091	64763	2
128145	232794	219893	114339	86403	72144	63278	3
68805	74027	77634	64480	64251	56286	48840	4
48767	50434	52713	45005	44968	40296	34105	5
5248	6193	6210	5143	5437	4900	4372	6
5427	6247	6976	4867	4906	3297	2895	7
9363	11153	11735	9465	8940	7793	7468	8
59340	158767	142259	49859	22152	15858	14438	9
1989	3420	3789	1476	2129	2487	2219	10
5753	6006	6758	2808	180	-	-	11
1028	18608	17787	89	-	-	-	12
25222	58135	51019	20380	3697	1793	1750	13
174	10346	8106	1623	-	-	-	14
13423	36617	31820	14742	9480	6593	5526	15
4945	16106	13657	3104	1386	734	667	16
1095	1060	1405	653	430	410	493	17
1952	3594	3696	2379	2008	1556	1721	18
3759	4875	4222	2605	2842	2285	2062	19

TABL. 10. UDZIELONE NOCLEGI W TURYSTYCZNYCH OBIEKTACH NOCLEGOWYCH WEDŁUG
NIGHTS SPENT (OVERNIGHT STAYS) IN TOURIST ACCOMMODATION ESTABLISHMENTS

Lp. No.	WYSZCZEGÓLNIENIE SPECIFICATION	I-XII	I	II	III	IV	V
W TYM TURYSTOM ZAGRANICZNYM							
1	R A Z E M 2013	243281	14631	10661	21646	19976	24258
2	T O T A L 2014	249056	12945	10496	17020	20459	22310
3 2015	270801	21340	16501	18868	23229	24701
4	Obiekty hotelowe <i>Hotels and similar facilities</i>	215484	15850	11544	14073	18906	19831
5	hotele <i>hotels</i>	167250	12198	8630	11159	14987	15195
6	motele <i>motels</i>	16276	1120	823	1136	1123	1403
7	pensjonaty <i>boarding houses</i>	16742	1342	1287	920	1538	1989
8	inne obiekty hotelowe <i>other hotel facilities</i>	15216	1190	804	858	1258	1244
9	Pozostałe obiekty <i>Other facilities</i>	55317	5490	4957	4795	4323	4870
10	schroniska ^a <i>shelters^a</i>	20168	2361	1717	905	1749	1770
11	kempingi <i>camping sites</i>	695	-	-	-	-	51
12	pola biwakowe <i>tent camp sites</i>	1153	-	-	-	20	86
13	ośrodki wczasowe <i>holiday centres</i>	19446	2514	2808	3321	1568	1458
14	ośrodki szkoleniowo-wypoczynkowe <i>training-recreational centres</i>	5414	179	145	182	483	516
15	zespoły domków turystycznych <i>complexes of tourist cottages</i>	2562	4	6	62	245	308
16	pokoje gościnne <i>rooms for rent</i>	712	45	74	-	6	148
17	kwatery agroturystyczne <i>agrotourism lodgings</i>	1487	59	32	7	44	182
18	inne obiekty <i>miscellaneous facilities</i>	3680	328	175	318	208	351

^a Łącznie z młodzieżowymi i szkolnymi.

^a Including youth hostels and school youth hostels.

MIESIĘCY (dok.)
BY MONTHS (cont.)

VI	VII	VIII	IX	X	XI	XII	Lp. No.
----	-----	------	----	---	----	-----	------------

OF WHICH FOREIGN TOURISTS

25264	29221	31233	18757	18813	17159	11662	1
22660	26116	30068	21593	22526	21360	21503	2
24408	30846	29414	21378	22660	19571	17885	3
20837	23199	22797	18373	18866	16272	14936	4
16343	18237	17631	14389	14595	12533	11353	5
1392	1933	1834	1295	1765	1396	1056	6
1754	1238	1938	1262	1110	1148	1216	7
1348	1791	1394	1427	1396	1195	1311	8
3571	7647	6617	3005	3794	3299	2949	9
1689	1879	1555	1224	1759	1898	1662	10
87	348	179	30	-	-	-	11
59	250	713	25	-	-	-	12
655	2534	1610	498	1166	661	653	13
357	1020	1242	585	296	97	312	14
198	651	722	234	73	6	53	15
209	128	62	33	-	6	1	16
87	173	176	164	237	236	90	17
230	664	358	212	263	395	178	18

TABL. 11. STOPIEŃ WYKORZYSTANIA MIEJSC NOCLEGOWYCH W TURYSTYCZNYCH OBIEKTACH
 OCCUPANCY RATE OF BED PLACES IN TOURIST ACCOMMODATION ESTABLISHMENTS

Lp. No.	WYSZCZEGÓLNIENIE SPECIFICATION	I-XII	I	II	III	IV	V
		w %					
1	OGÓŁEM 2013	25,2	17,1	17,0	20,3	23,0	26,7
2	TOTAL 2014	25,7	15,7	16,8	19,8	21,2	23,1
3	2015	27,2	19,1	19,3	19,6	23,7	25,9
4	Obiekty hotelowe <i>Hotels and similar facilities</i>	27,1	20,2	20,5	20,9	26,8	30,0
5	hotele..... <i>hotels</i>	30,3	22,7	23,4	23,6	30,4	33,6
6	motele..... <i>motels</i>	24,8	17,4	17,9	19,8	24,5	28,8
7	pensjonaty..... <i>boarding houses</i>	24,0	19,3	20,1	22,4	24,5	27,6
8	inne obiekty hotelowe..... <i>other hotel facilities</i>	19,2	13,2	12,3	12,4	16,7	19,6
9	Pozostałe obiekty..... <i>Other facilities</i>	27,3	16,5	16,6	16,6	17,6	21,4
	w tym: <i>of which:</i>						
10	szkolne schroniska młodzieżowe.... <i>school youth hostels</i>	37,2	54,2	45,9	22,1	40,5	39,5
11	kempingi..... <i>camping sites</i>	34,5	-	-	-	-	23,9
12	pola biwakowe..... <i>tent camp sites</i>	23,6	-	-	-	2,5	3,9
13	ośrodki wczasowe..... <i>holiday centres</i>	35,3	21,3	19,9	23,3	16,2	26,1
14	ośrodki kolonijne..... <i>holiday youth centres</i>	41,5	-	-	-	-	-
15	ośrodki szkoleniowo-wypoczynkowe <i>training-recreational centres</i>	28,8	21,8	22,4	23,4	22,4	24,6
16	zespoły domków turystycznych..... <i>complexes of tourist cottages</i>	27,2	8,2	12,6	11,1	13,2	12,6
17	pokoje gościnne..... <i>rooms for rent</i>	20,7	15,5	13,2	11,4	19,9	22,4
18	kwatery agroturystyczne..... <i>agrotourism lodgings</i>	17,7	5,3	6,9	9,7	16,1	18,0
19	inne obiekty..... <i>miscellaneous facilities</i>	11,3	6,4	7,1	6,6	9,5	16,5

NOCLEGOWYCH WEDŁUG MIESIĘCY
BY MONTHS

VI	VII	VIII	IX	X	XI	XII	Lp. No.
<i>in %</i>							
24,7	37,6	34,5	21,8	23,9	22,7	16,3	1
25,3	38,5	36,8	25,8	24,5	22,7	20,1	2
26,8	40,7	38,8	25,0	25,4	23,6	19,9	3
31,1	32,4	33,8	29,5	29,5	27,3	22,7	4
35,1	35,3	36,6	33,1	33,6	30,9	25,5	5
26,9	30,7	30,8	26,3	26,9	25,1	21,7	6
26,4	29,2	32,3	23,3	24,9	17,3	16,3	7
22,4	25,6	26,8	22,3	20,4	21,2	17,2	8
23,2	46,1	42,2	20,8	18,0	15,9	14,1	9
40,2	23,3	33,2	29,7	40,1	50,9	43,9	10
41,6	38,1	45,3	25,0	4,3	-	-	11
4,8	34,3	34,0	0,5	-	-	-	12
29,9	65,7	57,1	26,6	13,9	9,2	8,6	13
4,5	56,7	44,4	19,4	-	-	-	14
22,9	48,3	42,8	25,0	22,1	20,3	16,5	15
18,5	45,3	39,8	14,6	31,3	17,1	15,0	16
35,3	21,1	31,9	18,6	15,7	15,5	18,2	17
15,6	30,7	31,5	20,9	20,0	16,0	17,1	18
14,8	18,0	15,8	10,3	11,1	9,2	8,3	19

TABL. 12. **STOPIEŃ WYKORZYSTANIA POKOI W OBIEKTACH HOTELOWYCH WEDŁUG MIESIĘCY**
OCCUPANCY RATE OF ROOMS IN HOTELS AND SIMILAR FACILITIES BY MONTHS

WYSZCZEGÓLNIENIE SPECIFICATION	I-XII	I	II	III	IV	V	VI	VII	VIII	IX	X	XI	XII
	w % in %												
OGÓŁEM 2013	32,7	25,1	24,5	29,2	33,3	37,4	38,9	38,6	36,3	35,4	34,9	33,3	25,0
TOTAL 2014	32,6	24,5	25,4	28,9	29,7	35,4	35,8	37,3	40,0	40,0	34,9	31,3	26,5
2015	33,6	25,3	26,6	26,8	33,3	35,4	38,3	39,9	39,8	37,3	36,5	34,9	29,0
Hotele <i>Hotels</i>	37,1	27,8	29,7	29,7	37,4	39,8	41,8	42,2	42,7	41,7	40,8	38,7	32,9
Motele <i>Motels</i>	33,4	24,8	25,0	27,1	29,6	34,6	37,1	41,7	41,4	36,7	37,4	36,2	28,8
Pensjonaty <i>Boarding houses</i>	30,0	27,0	27,2	29,7	33,9	30,5	34,7	37,4	33,5	29,6	32,0	22,2	20,5
Inne obiekty hotelowe... <i>Other hotel facilities</i>	23,4	16,1	16,3	16,1	20,5	22,8	28,2	32,4	32,3	26,3	24,1	25,9	20,1

TABL. 13. **TURYŚCI ZAGRANICZNI KORZYSTAJĄCY Z NOCLEGÓW W TURYSTYCZNYCH OBIEKTACH**
NOCLEGOWYCH WEDŁUG MIEJSCA STAŁEGO ZAMIESZKANIA
FOREIGN TOURISTS ACCOMMODATED IN TOURIST ACCOMMODATION ESTABLISHMENTS
BY PLACE OF PERMANENT RESIDENCE

WYSZCZEGÓLNIENIE SPECIFICATION	Ogółem <i>Total</i>		Obiekty hotelowe <i>Hotels and similar facilities</i>		Pozostałe obiekty <i>Other facilities</i>	
	korzysta- jący <i>accommo- dated</i>	udzielone noclegi <i>overnight stays</i>	korzysta- jący <i>accommo- dated</i>	udzielone noclegi <i>overnight stays</i>	korzysta- jący <i>accommo- dated</i>	udzielone noclegi <i>overnight stays</i>
OGÓŁEM 2013	169533	243281	159736	211126	9797	32155
TOTAL 2014	168840	249056	158436	213486	10404	35570
2015	153841	270801	142779	215484	11062	55317
EUROPA 2013	167362	236876	157673	205071	9689	31805
<i>EUROPE</i> 2014	166461	242349	156156	207288	10305	35061
2015	150960	262239	140038	207371	10922	54868
w tym: <i>of which:</i>						
Austria 2013	510	1373	480	1282	30	91
<i>Austria</i> 2014	548	1123	528	1092	20	31
2015	641	1584	610	1494	31	90
Belgia 2013	1767	2894	1630	2433	137	461
<i>Belgium</i> 2014	1971	3105	1850	2819	121	286
2015	2038	3096	1886	2682	152	414
Białoruś 2013	23671	24424	23377	23955	294	469
<i>Belarus</i> 2014	23129	23770	23053	23636	76	134
2015	17517	18177	17434	17882	83	295
Bułgaria 2013	406	800	397	769	9	31
<i>Bulgaria</i> 2014	564	1165	553	1126	11	39
2015	549	1184	548	1182	1	2
Chorwacja 2013	114	762	86	167	28	595
<i>Croatia</i> 2014	86	250	76	240	10	10
2015	115	453	113	449	2	4
Czechy 2013	1124	1975	1076	1796	48	179
<i>Czech Republic</i> 2014	1372	2529	1284	2315	88	214
2015	1331	2510	1231	2262	100	248

TABL. 13. TURYSŒCI ZAGRANICZNI KORZYSTAJĄCY Z NOCLEGÓW W TURYSTYCZNYCH OBIEKTACH
 NOCLEGOWYCH WEDŁUG MIEJSCA STAŁEGO ZAMIESZKANIA (cd.)
 FOREIGN TOURISTS ACCOMMODATED IN TOURIST ACCOMMODATION ESTABLISHMENTS
 BY PLACE OF PERMANENT RESIDENCE (cont.)

WYSZCZEGÓLNIENIE SPECIFICATION	Ogółem Total		Obiekty hotelowe Hotels and similar facilities		Pozostałe obiekty Other facilities	
	korzysta- jący accommo- dated	udzielone noclegi overnight stays	korzysta- jący accommo- dated	udzielone noclegi overnight stays	korzysta- jący accommo- dated	udzielone noclegi overnight stays
Dania 2013	2402	5525	2217	4880	185	645
<i>Denmark</i> 2014	2846	6383	2651	5707	195	676
2015	3544	8831	3305	8039	239	792
Estonia 2013	588	691	580	659	8	32
<i>Estonia</i> 2014	965	1098	959	1084	6	14
2015	1014	1139	1004	1123	10	16
Finlandia 2013	436	1774	220	348	216	1426
<i>Finland</i> 2014	288	419	263	348	25	71
2015	283	1354	263	1296	20	58
Francja 2013	2790	5651	2649	4961	141	690
<i>France</i> 2014	3323	6126	3150	5508	173	618
2015	3207	5785	2981	5282	226	503
Grecja 2013	37	101	37	101	-	-
<i>Greece</i> 2014	101	387	92	378	9	9
2015	103	138	101	135	2	3
Hiszpania 2013	551	1199	514	1112	37	87
<i>Spain</i> 2014	593	1294	523	1111	70	183
2015	821	1368	776	1296	45	72
Holandia 2013	3527	5256	3250	4374	277	882
<i>Netherlands</i> 2014	4141	6908	3832	5559	309	1349
2015	5138	8906	4794	7467	344	1439
Irlandia 2013	500	1044	480	989	20	55
<i>Ireland</i> 2014	518	825	509	781	9	44
2015	622	1179	529	842	93	337
Litwa 2013	14152	15426	14011	15263	141	163
<i>Lithuania</i> 2014	16759	17327	16728	17279	31	48
2015	20428	21147	20312	20963	116	184
Luksemburg 2013	44	50	44	50	-	-
<i>Luxembourg</i> 2014	40	71	32	63	8	8
2015	45	101	45	101	-	-
Łotwa 2013	8817	8859	8719	8753	98	106
<i>Latvia</i> 2014	10119	10226	10104	10199	15	27
2015	11745	11972	11676	11895	69	77
Malta 2013	14	74	14	74	-	-
<i>Malta</i> 2014	2	2	2	2	-	-
2015	6	23	2	3	4	20
Niemcy 2013	33226	69087	29171	51434	4055	17653
<i>Germany</i> 2014	39947	76397	34338	57373	5609	19024
2015	44874	81594	39646	66395	5228	15199
Norwegia 2013	626	1238	578	846	48	392
<i>Norway</i> 2014	645	1092	608	955	37	137
2015	489	864	455	789	34	75
Portugalia 2013	217	919	203	831	14	88
<i>Portugal</i> 2014	181	494	181	494	-	-
2015	200	690	199	687	1	3

TABL. 13. TURYSŒCI ZAGRANICZNI KORZYSTAJĄCY Z NOCLEGÓW W TURYSTYCZNYCH OBIEKTACH
 NOCLEGOWYCH WEDŁUG MIEJSCA STAŁEGO ZAMIESZKANIA (cd.)
 FOREIGN TOURISTS ACCOMMODATED IN TOURIST ACCOMMODATION ESTABLISHMENTS
 BY PLACE OF PERMANENT RESIDENCE (cont.)

WYSZCZEGÓLNIENIE SPECIFICATION	Ogółem Total		Obiekty hotelowe Hotels and similar facilities		Pozostałe obiekty Other facilities	
	korzysta- jący accommo- dated	udzielone noclegi overnight stays	korzysta- jący accommo- dated	udzielone noclegi overnight stays	korzysta- jący accommo- dated	udzielone noclegi overnight stays
Rosja 2013	50769	52717	49926	51625	843	1092
<i>Russia</i> 2014	36225	37372	35647	36548	578	824
2015	13806	15251	13462	14728	344	523
Rumunia 2013	453	752	448	747	5	5
<i>Romania</i> 2014	705	1215	677	1111	28	104
2015	524	1069	508	997	16	72
Słowacja 2013	1520	2043	1498	1959	22	84
<i>Slovakia</i> 2014	894	1721	878	1679	16	42
2015	607	1315	542	1167	65	148
Słowenia 2013	195	368	176	328	19	40
<i>Slovenia</i> 2014	209	423	204	418	5	5
2015	236	547	217	514	19	33
Szwajcaria i Lichtenstein 2013	334	936	264	520	70	416
<i>Switzerland and Liechtenstein</i> 2014	397	797	388	784	9	13
2015	551	1426	501	1290	50	136
Szwecja 2013	1227	1859	1031	1514	196	345
<i>Sweden</i> 2014	1818	3194	1693	2778	125	416
2015	1991	4701	1837	4462	154	239
Turcja 2013	236	743	195	427	41	316
<i>Turkey</i> 2014	205	427	205	427	-	-
2015	461	1431	458	1424	3	7
Ukraina 2013	13065	15641	10901	13168	2164	2473
<i>Ukraine</i> 2014	12523	24898	10175	15340	2348	9558
2015	11518	47791	8570	17310	2948	30481
Węgry 2013	561	3333	538	3193	23	140
<i>Hungary</i> 2014	583	1539	580	1534	3	5
2015	288	554	272	528	16	26
Wielka Brytania 2013	1565	4250	1186	2162	379	2088
<i>United Kingdom</i> 2014	2290	4095	2052	3363	238	732
2015	2980	5472	2625	4323	355	1149
Włochy 2013	1659	4375	1567	3784	92	591
<i>Italy</i> 2014	2035	4755	1975	4613	60	142
2015	2777	7381	2748	7265	29	116
AFRYKA 2013	207	438	204	417	3	21
AFRICA 2014	193	945	187	930	6	15
2015	239	993	232	978	7	15
AMERYKA PÓLNOCNNA 2013	721	1841	683	1733	38	108
NORTH AMERICA 2014	810	1850	767	1757	43	93
2015	1029	1993	956	1771	73	222
Kanada 2013	92	209	89	203	3	6
<i>Canada</i> 2014	115	279	113	276	2	3
2015	170	324	157	282	13	42
Stany Zjednoczone 2013	629	1632	594	1530	35	102
<i>United States</i> 2014	695	1571	654	1481	41	90
2015	859	1669	799	1489	60	180

TABL. 13. TURYSŒCI ZAGRANICZNI KORZYSTAJĄCY Z NOCLEGÓW W TURYSTYCZNYCH OBIEKTACH
 NOCLEGOWYCH WEDŁUG MIEJSCA STAŁEGO ZAMIESZKANIA (dok.)
 FOREIGN TOURISTS ACCOMMODATED IN TOURIST ACCOMMODATION ESTABLISHMENTS
 BY PLACE OF PERMANENT RESIDENCE (cont.)

WYSZCZEGÓLNIENIE SPECIFICATION	Ogółem Total		Obiekty hotelowe Hotels and similar facilities		Pozostałe obiekty Other facilities	
	korzysta- jący accommo- dated	udzielone noclegi overnight stays	korzysta- jący accommo- dated	udzielone noclegi overnight stays	korzysta- jący accommo- dated	udzielone noclegi overnight stays
AMERYKA POŁUDNIOWA I ŚRODKOWA 2013	266	1520	252	1425	14	95
SOUTH AND CENTRAL AMERICA 2014	136	480	126	349	10	131
2015	314	1741	297	1701	17	40
w tym: of which:						
Brazylia..... 2013	110	931	108	926	2	5
<i>Brazil</i> 2014	52	219	46	102	6	117
2015	29	73	24	56	5	17
Meksyk 2013	72	337	70	333	2	4
<i>Mexico</i> 2014	37	152	37	152	-	-
2015	180	1470	176	1461	4	9
AZJA 2013	832	2353	781	2230	51	123
ASIA 2014	1059	3076	1019	2806	40	270
2015	1179	3638	1140	3470	39	168
w tym: of which:						
Chiny (bez Tajwanu) 2013	167	753	159	722	8	31
<i>China (excluding Taiwan)</i> 2014	265	1271	251	1090	14	181
2015	350	1397	347	1393	3	4
Izrael..... 2013	102	232	101	225	1	7
<i>Israel</i> 2014	51	92	50	91	1	1
2015	88	192	77	169	11	23
Japonia..... 2013	98	195	72	140	26	55
<i>Japan</i> 2014	107	204	102	198	5	6
2015	91	140	89	136	2	4
Korea Południowa 2013	43	107	43	107	-	-
<i>South Korea</i> 2014	84	182	84	182	-	-
2015	84	306	84	306	-	-
AUSTRALIA I OCEANIA 2013	145	253	143	250	2	3
AUSTRALIA AND OCEANIA 2014	181	356	181	356	-	-
2015	120	197	116	193	4	4
w tym: of which:						
Australia 2013	119	215	117	212	2	3
<i>Australia</i> 2014	167	328	167	328	-	-
2015	102	175	98	171	4	4
Nowa Zelandia 2013	26	38	26	38	-	-
<i>New Zealand</i> 2014	11	22	11	22	-	-
2015	18	22	18	22	-	-

TABL. 14. ZAPLECZE SPORTOWO-REKREACYJNE W TURYSTYCZNYCH OBIEKTACH NOCLEGOWYCH
SPORT AND RECREATIONAL INFRASTRUCTURE IN TOURIST ACCOMMODATION ESTABLISHMENTS

Lp. No.	WYSZCZEGÓLNIENIE SPECIFICATION	Obiekty wyposażone w								
		boisko do siatkówki lub koszykówki volleyball or basketball court	boisko do piłki nożnej football court	kort tenisowy tennis court	basen kryty indoor swimming pool	basen otwarty outdoor swimming pool	siłownię gym	saunę sauna	solarium tanning bed	zabiegi Spa treatments
1	OGÓŁEM	84	36	29	13	11	27	40	11	15
	TOTAL									
2	Obiekty hotelowe..... <i>Hotels and similar facilities</i>	18	13	12	9	5	20	28	7	10
3	hotele	8	7	3	4	2	13	17	4	5
4	motele	-	1	-	-	1	1	1	-	1
5	pensjonaty	2	-	1	3	-	3	4	3	3
6	inne obiekty hotelowe.. <i>other hotel facilities</i>	8	5	8	2	2	3	6	-	1
7	Pozostałe obiekty	66	23	17	4	6	7	12	4	5
8	<i>Other facilities</i> schroniska..... <i>shelters</i>	1	-	-	-	-	-	-	-	-
9	schroniska młodzieżowe <i>youth hostels</i>	1	-	-	-	-	-	-	-	-
10	szkolne schroniska młodzieżowe	3	3	-	-	-	-	-	-	-
11	szkolne schroniska <i>school youth hostels</i>	3	3	-	-	-	-	-	-	-
12	pola biwakowe	2	1	-	-	-	-	-	-	-
13	<i>tent camp sites</i> ośrodki wczasowe	21	6	4	1	1	1	4	2	2
14	<i>holiday centres</i> ośrodki kolonijne	3	2	-	-	-	-	-	-	-
15	<i>holiday youth centres</i> ośrodki szkoleniowo- wypoczynkowe.....	15	6	7	2	2	2	4	1	1
16	<i>training-recreational centres</i> zespoły domków turystycznych	10	1	2	1	1	2	2	1	1
17	<i>complexes of tourist cottages</i> pokoje gościnne.....	1	1	-	-	-	-	-	-	-
18	<i>rooms for rent</i> kwatery agroturystyczne <i>agrotourism lodgings</i>	5	1	1	-	-	-	1	-	-
19	inne obiekty..... <i>miscellaneous facilities</i>	4	2	3	-	2	2	1	-	1

U w a g a. Dane na podstawie badania cyklicznego przeprowadzanego co 4 lata.
N o t e. Data on the basis of periodic surveys conducted every 4 years.

W 2013 R.
SHMENTS IN 2013

Equipment of facilities									
zajęcia prowadzone przez instruktora (np. fitness, joga, aerobik, gimnastyka) <i>classes led by instructor (e.g. fitness, yoga, aerobics, gymnastics)</i>	stół do bilardu z wyposażeniem <i>pool-billiard table</i>	stół do tenisa stołowego z wyposażeniem <i>tenis table</i>	kręgle <i>bowling</i>	mini golf <i>mini golf</i>	wypożyczalnię sprzętu pływającego <i>rental swimming equipment</i>	wypożyczalnię sprzętu turystycznego (np. rowery, nordic walking, narty, łyżwy, rolki) <i>rental tourist equipment (e.g. bikes, nordic walking, skis, skates, rollers)</i>	pokój zabaw dla dzieci <i>playground</i>	hipodrom/stadnina koni w obiekcie <i>hippodrome/horse stud in the facility</i>	Lp. No.
11	48	66	5	6	54	49	28	9	1
8	22	18	3	2	5	24	16	3	2
3	13	9	2	1	2	13	7	-	3
-	3	2	1	-	-	2	2	1	4
3	1	2	-	1	1	5	3	-	5
2	5	5	-	-	2	4	4	2	6
3	26	48	2	4	49	25	12	6	7
-	-	-	-	-	-	-	-	-	8
-	-	-	-	-	-	-	-	-	9
-	-	4	-	-	1	-	-	-	10
-	-	3	-	-	1	-	-	-	11
-	7	16	-	3	19	10	2	2	12
1	2	3	-	-	2	-	2	-	13
1	10	12	2	1	13	5	5	3	14
1	-	3	-	-	10	5	2	1	15
-	3	2	-	-	-	1	-	-	16
-	2	4	-	-	2	3	1	-	17
-	2	1	-	-	1	1	-	-	18

TABL. 15. ZAPLECZE KONFERENCYJNE W TURYSTYCZNYCH OBIEKTACH NOCLEGOWYCH W
 CONFERENCE INFRASTRUCTURE IN TOURIST ACCOMMODATION ESTABLISHMENTS

Lp. No.	WYSZCZEGÓLNIENIE SPECIFICATION	Obiekty posiadające				
		salę konferencyjną conference room			nagłośnienie loud-speaker	mikrofon bezprowodowy cordless microphone
		liczba obiektów number of facilities	liczba sal number of conference rooms	liczba miejsc number of seats		
1	OGÓŁEM TOTAL	120	192	10230	92	87
2	Obiekty hotelowe..... <i>Hotels and similar facilities</i>	80	128	6674	53	51
3	hotele	48	85	4434	34	33
	<i>hotels</i>					
4	motele	9	11	667	7	5
	<i>motels</i>					
5	pensjonaty	6	8	520	5	4
	<i>boarding houses</i>					
6	inne obiekty hotelowe	17	24	1053	7	9
	<i>other hotel facilities</i>					
7	Pozostałe obiekty	40	64	3556	39	36
	<i>Other facilities</i>					
8	schroniska.....	1	1	50	1	-
	<i>shelters</i>					
9	schroniska młodzieżowe.....	-	-	-	-	-
	<i>youth hostels</i>					
10	szkolne schroniska młodzieżowe	1	1	80	4	4
	<i>school youth hostels</i>					
11	pola biwakowe	-	-	-	1	-
	<i>tent camp sites</i>					
12	ośrodki wczasowe	10	12	875	9	10
	<i>holiday centres</i>					
13	ośrodki kolonijne.....	1	1	60	1	1
	<i>holiday youth centres</i>					
14	ośrodki szkoleniowo-wypoczynkowe	14	30	1720	13	12
	<i>training-recreational centres</i>					
15	zespoły domków turystycznych	2	5	190	2	2
	<i>complexes of tourist cottages</i>					
16	pokoje gościnne.....	-	-	-	1	-
	<i>rooms for rent</i>					
17	kwatery agroturystyczne	4	4	150	1	1
	<i>agrotourism lodgings</i>					
18	inne obiekty.....	7	10	431	6	6
	<i>miscellaneous facilities</i>					

U w a g a. Dane na podstawie badania cyklicznego przeprowadzanego co 4 lata.
 N o t e. Data on the basis of periodic surveys conducted every 4 years.

2013 R.
IN 2013

<i>Equipment of facilities</i>								Lp. No.
<i>rzutnik slajdów slide projector</i>	<i>zestaw video video set</i>	<i>obsługę techniczną technic handling</i>	<i>ekran screen</i>	<i>flipchart (tablica sucho- ścieralna) flipchart</i>	<i>rzutnik pisma overhead projector</i>	<i>komputer/ laptop na wypo- życzeniu computer</i>	<i>sieć WiFi na terenie obiektu WiFi on site</i>	
94	57	61	105	82	60	85	139	1
57	34	36	67	57	42	52	96	2
36	20	22	43	36	27	30	58	3
4	4	4	6	5	4	7	9	4
5	3	5	6	5	4	4	6	5
12	7	5	12	11	7	11	23	6
37	23	25	38	25	18	33	43	7
1	-	-	1	-	-	1	1	8
-	-	-	-	-	-	-	1	9
2	3	-	2	2	1	2	3	10
-	-	1	-	1	-	1	1	11
9	6	7	9	7	5	10	11	12
1	-	-	1	1	-	1	1	13
13	8	10	13	9	5	8	11	14
1	2	2	1	2	1	1	2	15
1	-	-	1	-	-	-	2	16
2	1	-	2	-	2	2	3	17
7	3	5	8	3	4	7	7	18

TABL. 16. **UDOGODNIENIA DLA OSÓB NIEPEŁNOSPRAWNYCH RUCHOWO W TURYSTYCZNYCH
OBIEKTACH NOCLEGOWYCH W 2013 R.**
*ADAPTATION FOR DISABLED PERSONS IN TOURIST ACCOMMODATION
ESTABLISHMENTS IN 2013*

WYSZCZEGÓLNIENIE SPECIFICATION	Obiekty posiadające <i>Equipment of facilities</i>				
	pochylnię wjazdową <i>entry ramp</i>	drzwi otwierane automa- tycznie <i>auto- matically open doors</i>	windy <i>elevators</i>	pokoje lub łazienki <i>rooms or bathrooms</i>	parking <i>parking</i>
			przystosowane dla osób niepełnosprawnych ruchowo <i>adapted for disabled person</i>		
OGÓŁEM	76	21	24	80	55
TOTAL					
Obiekty hotelowe.....	54	18	17	58	38
<i>Hotels and similar establishments</i>					
hotele	35	12	13	40	28
<i>hotels</i>					
motele	8	4	3	5	2
<i>motels</i>					
pensjonaty	5	1	1	7	5
<i>boarding houses</i>					
inne obiekty hotelowe	6	1	-	6	3
<i>other hotel facilities</i>					
Pozostałe obiekty	22	3	7	22	17
<i>Other facilities</i>					
schroniska.....	1	-	-	-	-
<i>shelters</i>					
szkolne schroniska młodzieżowe	1	-	-	-	2
<i>school youth hostels</i>					
ośrodki wczasowe	5	-	1	6	3
<i>holiday centres</i>					
ośrodki kolonijne.....	1	-	-	1	-
<i>holiday youth centres</i>					
ośrodki szkoleniowo-wypoczynkowe	6	-	4	11	4
<i>training-recreational centres</i>					
zespoły domków turystycznych	1	1	1	1	3
<i>complexes of tourist cottages</i>					
inne obiekty.....	7	2	1	3	5
<i>miscellaneous facilities</i>					

U w a g a. Dane na podstawie badania cyklicznego przeprowadzanego co 4 lata.
N o t e. Data on the basis of periodic surveys conducted every 4 years.

TABL. 17. ŚCIEŻKI ROWEROWE

Stan w dniu 31 XII
BICYCLE LANE
As of 31 XII

WYSZCZEGÓLNIENIE SPECIFICATION	Ogółem Total	Z ogółem pod zarządem Of total managed by			Na 10 tys. km ² Per 10 thous. km ²	Na 10 tys. ludności Per 10 thous. population
		gminy gmina	starostwa powiat	urzędu marszałkow skiego voivodship		
WOJEWÓDZTWO 2013	406,6	257,0	82,6	67,0	290,7	4,0
VOIVODSHIP 2014	463,7	284,7	104,7	74,3	331,5	4,5
Podregion gorzowski	220,2	125,7	53,5	41,0	360,2	5,7
<i>Subregion</i>						
<i>Powiaty:</i>						
<i>Powiaty:</i>						
GORZOWSKI	72,3	35,2	17,2	19,9	595,6	10,2
Gmina miejska <i>Urban gmina</i>						
Kostrzyn nad Odrą	17,1	12,5	3,0	1,6	3717,4	9,4
Gmina miejsko-wiejska <i>Urban-rural gmina</i>						
Witnica	18,1	4,0	0,5	13,6	648,7	13,8
Gminy wiejskie: <i>Rural gminas:</i>						
Bogdaniec	3,1	-	1,2	1,9	276,8	4,4
Deszczno	2,9	2,0	0,9	-	172,6	3,2
Kłodawa	24,6	16,7	5,1	2,8	1046,8	30,0
Lubiszyn	3,5	-	3,5	-	170,7	5,1
Santok	3,0	-	3,0	-	177,5	3,7
MIĘDZYRZECKI	19,5	16,6	-	2,9	140,5	3,3
Gminy miejsko-wiejskie: <i>Urban-rural gminas:</i>						
Międzyrzecz	18,5	15,6	-	2,9	587,3	7,4
Skwierzyna	1,0	1,0	-	-	35,1	0,8
SŁUBICKI	31,5	17,2	9,1	5,2	315,3	6,7
Gminy miejsko-wiejskie: <i>Urban-rural gminas:</i>						
Cybinka	6,4	5,0	1,4	-	228,6	9,6
Ośno Lubuskie	5,8	-	1,0	4,8	292,9	9,0
Rzepin	3,4	1,4	2,0	-	178,0	3,4
Stubice	11,2	10,8	-	0,4	602,2	5,6
Gmina wiejska <i>Rural gmina</i>						
Górzycza	4,7	-	4,7	-	326,4	11,0
STRZELECKO- DREZDENECKI	25,5	4,3	20,5	0,7	204,3	5,1
Gminy miejsko-wiejskie: <i>Urban-rural gminas:</i>						
Dobiegniew	2,9	0,8	1,4	0,7	82,6	4,3
Drezdenko	1,8	-	1,8	-	45,0	1,0
Strzelce Krajeńskie	10,6	-	10,6	-	332,3	6,1
Gmina wiejska <i>Rural gmina</i>						
Zwierzyn	10,2	3,5	6,7	-	1020,0	22,9

TABL. 17. ŚCIEŻKI ROWEROWE (cd.)

Stan w dniu 31 XII
BICYCLE LANE (cont.)
As of 31 XII

WYSZCZEGÓLNIENIE SPECIFICATION	Ogółem Total	Z ogółem pod zarządem Of total managed by			Na 10 tys. km ² Per 10 thous. km ²	Na 10 tys. ludności Per 10 thous. population
		gminy gmina	starostwa powiat	urzędu marszałkow skiego voivodship		
SULECIŃSKI	33,9	14,9	6,7	12,3	287,8	9,5
Gminy miejsko-wiejskie: <i>Urban-rural gminas:</i>						
Lubniewice	2,0	-	0,7	1,3	153,8	6,3
Sulęcín	28,0	14,9	5,0	8,1	875,0	17,4
Torzym	0,7	-	-	0,7	18,7	1,0
Gminy wiejskie: <i>Rural gminas:</i>						
Krzeszyce	2,2	-	-	2,2	113,4	4,6
Stońsk	1,0	-	1,0	-	62,9	2,1
Miasto na prawach powiatu <i>City with powiat status</i>						
GORZÓW WLKP.	37,5	37,5	-	-	4360,5	3,0
Podregion zielonogórski ..	243,5	159,0	51,2	33,3	309,2	3,8
<i>Subregion</i>						
Powiaty: <i>Powiats:</i>						
KROŚNIĘSKI	34,3	10,6	23,6	0,1	246,6	6,1
Gmina miejska <i>Urban gmina</i>						
Gubin	5,7	2,3	3,3	0,1	2714,3	3,4
Gmina miejsko-wiejska <i>Urban-rural gmina</i>						
Krosno Odrzańskie	11,4	6,7	4,7	-	537,7	6,2
Gminy wiejskie: <i>Rural gminas:</i>						
Dąbie	1,6	1,6	-	-	93,6	3,2
Gubin	15,6	-	15,6	-	411,6	21,2
NOWOSOLSKI	43,3	42,7	-	0,6	561,6	4,9
Gmina miejska <i>Urban gmina</i>						
Nowa Sól	41,1	40,5	-	0,6	18681,8	10,4
Gmina miejsko-wiejska <i>Urban-rural gmina</i>						
Nowe Miasteczko	2,2	2,2	-	-	285,7	4,0
ŚWIEBODZIŃSKI	32,9	16,3	12,6	4,0	351,1	5,8
Gminy miejsko-wiejskie: <i>Urban-rural gminas:</i>						
Świebodzin	11,3	-	7,3	4,0	500,0	3,7
Zbąszynek	11,6	9,2	2,4	-	1234,0	13,8
Gminy wiejskie: <i>Rural gminas:</i>						
Lubrza	1,1	-	1,1	-	90,2	3,1
Łagów	1,7	1,5	0,2	-	85,0	3,3
Skąpe	7,2	5,6	1,6	-	395,6	14,0

TABL. 17. ŚCIEŻKI ROWEROWE (dok.)

Stan w dniu 31 XII
BICYCLE LANE (cont.)
As of 31 XII

WYSZCZEGÓLNIENIE SPECIFICATION	Ogółem Total	Z ogółem pod zarządem Of total managed by			Na 10 tys. km ² Per 10 thous. km ²	Na 10 tys. ludności Per 10 thous. population
		gminy gmina	starostwa powiat	urzędu marszałkow skiego voivodship		
WSCHOWSKI	3,7	-	3,7	-	59,3	0,9
Gminy miejsko-wiejskie: <i>Urban-rural gminas</i>						
Sława	3,3	-	3,3	-	100,9	2,6
Szlichtyngowa	0,4	-	0,4	-	40,0	0,8
ZIELONOGÓRSKI	52,5	42,9	7,9	1,7	334,6	5,5
Gminy miejsko-wiejskie: <i>Urban-rural gminas:</i>						
Babimost	30,2	22,9	6,1	1,2	3247,3	48,0
Kargowa	8,5	8,5	-	-	658,9	14,5
Nowogród Bobrzański	0,5	-	-	0,5	19,2	0,5
Sulechów	1,8	-	1,8	-	75,9	0,7
Gminy wiejskie: <i>Rural gminas:</i>						
Świdnica	6,6	6,6	-	-	412,5	10,2
Zielona Góra	4,9	4,9	-	-	223,7	2,5
ŻAGAŃSKI	16,7	13,3	3,4	-	147,5	2,1
Gmina miejska <i>Urban gmina</i>						
Żagań	7,6	6,4	1,2	-	1900,0	2,9
Gminy miejsko-wiejskie: <i>Urban-rural gminas:</i>						
Małomice	1,1	1,1	-	-	137,5	2,1
Szprotawa	8,0	5,8	2,2	-	343,3	3,7
ŻARSKI	54,5	27,6	-	26,9	391,2	5,5
Gminy miejskie: <i>Urban gminas:</i>						
Łęknica	2,0	2,0	-	-	1250,0	7,8
Żary	14,4	14,4	-	-	4363,6	3,7
Gminy miejsko-wiejskie: <i>Urban-rural gminas:</i>						
Jasień	3,3	2,1	-	1,2	259,8	4,6
Lubsko	6,3	-	-	6,3	344,3	3,3
Gminy wiejskie: <i>Rural gminas:</i>						
Brody	26,8	7,4	-	19,4	1112,0	77,0
Tuplice	1,7	1,7	-	-	257,6	5,3
Miasto na prawach powiatu <i>City with powiat status</i>						
ZIELONA GÓRA	5,6	5,6	-	-	965,5	0,5

TABL. 18. **KOŁA, KLUBY ORAZ CZŁONKOWIE POLSKIEGO TOWARZYSTWA TURYSTYCZNO-KRAJOZNAWCZEGO**

Stan w dniu 31 XII

CIRCLES, CLUBS AND MEMBERS OF THE POLISH TOURIST AND SIGHTSEEING SOCIETY

As of 31 XII

WYSZCZEGÓLNIENIE SPECIFICATION		Koła Circles	Członkowie kół Members of circles	Kluby Clubs	Członkowie klubów Members of clubs
O G Ó Ł E M	2013	32	836	15	304
T O T A L	2014	22	824	13	318
	2015	31	978	12	305
koła i kluby: <i>circles and clubs:</i>					
W szkołach	2013	13	260	1	6
<i>In schools</i>	2014	9	122	-	-
	2015	9	124	-	-
Terenowe	2013	12	355	12	264
<i>Field</i>	2014	6	443	12	292
	2015	14	623	10	199
Wojska Polskiego	2013	4	183	-	-
<i>Polish Army</i>	2014	4	219	-	-
	2015	4	179	-	-
W zakładach pracy	2013	1	11	1	10
<i>In the workplaces</i>	2014	2	24	-	-
	2015	2	31	-	-
Inne	2013	2	27	1	24
<i>Others</i>	2014	1	16	1	26
	2015	2	21	2	106

Ź r ó d ł o: dane Polskiego Towarzystwa Turystyczno-Krajoznawczego.

S o u r c e: data of the Polish Tourist and Sightseeing Society.

TABL. 19. **PRZEWODNICY TURYSTYCZNI I PILOCI WYCIECZEK**

Stan w dniu 31 XII

TOUR AND EXCURSION GUIDES

As of 31 XII

WYSZCZEGÓLNIENIE SPECIFICATION		Przewodnicy <i>Tour guides</i>				Piloci wycieczek <i>Excursion guides</i>
		razem <i>total</i>	górcy <i>mountain</i>	terenowi <i>field</i>	miejsy <i>city</i>	
Przewodnicy (osoby fizyczne)	2013	66	4	62	-	40
<i>Tour guides (natural persons)</i>	2014	69	6	61	2	41
	2015	58	4	54	-	33
Uprawnienia przewodnickie	2013	77	7	70	-	-
<i>Guiding qualifications</i>	2014	78	7	69	2	-
	2015	67	5	62	-	-
Uprawnienia w językach obcych	2013	12	1	11	-	21
<i>Qualifications in foreign languages</i>	2014	12	1	10	1	22
	2015	9	0	9	-	21

Ź r ó d ł o: dane Polskiego Towarzystwa Turystyczno-Krajoznawczego.

S o u r c e: data of the Polish Tourist and Sightseeing Society.

TABL. 20. **TURYSTYKA KWALIFIKOWANA^a**
QUALIFIED TOURISM^a

WYSZCZEGÓLNIENIE <i>SPECIFICATION</i>	Wycieczki i imprezy <i>Excursions and events</i>	Uczestnicy <i>Participants</i>	
		ogółem <i>total</i>	w tym młodzież szkolna <i>of which primary and secondary school students</i>
O G Ó Ł E M 2013	639	10108	3017
T O T A L 2014	549	9731	2545
2015	534	9015	2327
Kolarskie.....	197	2257	293
<i>Cycling</i>			
Piesze nizinne	160	3546	1444
<i>Lowland walking</i>			
Piesze górskie.....	84	1443	232
<i>Mountain walking</i>			
Motorowe.....	32	339	26
<i>Motor</i>			
Kajakowe.....	20	471	50
<i>Canoeing</i>			
Narciarskie	12	185	27
<i>Skiing</i>			
Na orientację	4	173	139
<i>On orientation</i>			
Żeglarskie.....	1	9	-
<i>Sailing</i>			
Jeździeckie nizinne	1	44	33
<i>Lowland horse-riding</i>			
Inne.....	23	548	83
<i>Others</i>			

^a Dane dotyczą wycieczek i imprez turystyki kwalifikowanej organizowanych przez Polskie Towarzystwo Turystyczno-Krajoznawcze; turystyka wymagająca specjalnego przygotowania kondycyjnego i umiejętności posługiwania się sprzętem turystycznym.

Ź r ó ł o: dane Polskiego Towarzystwa Turystyczno-Krajoznawczego.

^a Data concern excursions and events of professional tourism organized by the Polish Tourist and Sightseeing Society; tourism requiring special physical training and skills in using tourist equipment.

S o u r c e: data of the Polish Tourist and Sightseeing Society.

TABL. 21. TURYSTYKA POWSZECHNA
REGULAR TOURISM

WYSZCZEGÓLNIENIE SPECIFICATION		Wycieczki Excursions	Uczestnicy Participants
Wycieczki i imprezy organizowane			
dla członków PTTK	2013	197	5568
<i>Excursions and events organized for members of PTTK</i>	2014	229	5834
	2015	288	5560
Wycieczki obsługiwane przez przewodników:			
organizowane przez ogniwa PTTK.....	2013	61	1442
<i>Excursions serviced by guides:</i>	2014	28	737
<i>organized by cells of PTTK</i>	2015	29	1805
zlecone do obsłużenia przez obce biura			
podróży, instytucje, organizacje	2013	16	633
<i>ordered to service by other travel agencies, institutions, organizations</i>	2014	10	391
	2015	19	775
Młodzieżowe obozy wędrownie	2013	7	158
<i>Walking tours for youth</i>	2014	3	62
	2015	1	32

Źródło: dane Polskiego Towarzystwa Turystyczno-Krajoznawczego.

Source: data of the Polish Tourist and Sightseeing Society.

TABL. 22. SZLAKI TURYSTYCZNE
TOURIST TRAILS

WYSZCZEGÓLNIENIE SPECIFICATION	Ogółem Total	Piesze Walking		Rowerowe Bicycle	Konne Horse-riding	Kajakowe Kayaking	Inne ^a Others ^a	
		nizinne lowland	spacerowe excursion					
w km in km								
Oznakowane szlaki turystyczne ^b	2013	6180,8	2815,0	63,8	2595,1	580,0	73,3	53,6
<i>Marked tourist trails^b</i>	2014	6324,1	2815,0	63,8	2738,4	580,0	73,3	53,6
	2015	6324,1	2815,0	63,8	2738,4	580,0	73,3	53,6
Wykonane prace znakarskie								
<i>Marking works made</i>								
szlaki:								
<i>trails:</i>								
nowe	2013	245,2	23,2	3,9	173,6	-	-	44,5
<i>new</i>	2014	143,3	-	-	143,3	-	-	-
	2015	-	-	-	-	-	-	-
odnowione	2013	408,4	161,0	-	247,4	-	-	-
<i>renewed</i>	2014	537,9	158,0	-	379,9	-	-	-
	2015	184,4	184,4	-	-	-	-	-
skasowane	2013	1,2	1,2	-	-	-	-	-
<i>cancelled</i>	2014	-	-	-	-	-	-	-
	2015	-	-	-	-	-	-	-

^a Obejmują szlaki miejskie i ścieżki zdrowia. ^b Stan w dniu 31 XII.

Źródło: dane Polskiego Towarzystwa Turystyczno-Krajoznawczego.

^a Include urban and health trails. ^b As of 31 XII.

Source: data of the Polish Tourist and Sightseeing Society.

WOJEWÓDZTWO LUBUSKIE NA TLE WOJEWÓDZTW W 2015 R.
LUBUSKIE VOIVODSHIP AS COMPARED TO VOIVODSHIPS IN 2015

TABL. 1 (23).TURYSTYCZNE OBIEKTY NOCLEGOWE W 2015 R.
 Stan w dniu 31 VII
TOURIST ACCOMMODATION ESTABLISHMENTS IN 2015
 As of 31 VII

WOJE- WÓDZTWA VOIVODSHIPS	Ogółem <i>Total</i>	W tym <i>Of which</i>								
		hotele, motele, pensjo- naty <i>hotels, motels, boarding houses</i>	schro- niska ^a <i>shelters^a</i>	pola biwa- kowe <i>tent camp sites</i>	ośrodki wczá- sowe <i>holiday centres</i>	ośrodki szkole- niowo- -wypo- czynko- we <i>training- -recrea- tional centres</i>	zespoły domków tury- stycznych i kem- pingi <i>complexes of tourist cottages</i>	zakłady uzdro- wiskowe <i>health estab- lish- ments</i>	pokoje gości- ne <i>rooms for rent</i>	kwatery agrotu- rystycz- ne <i>agro- tourism lodgings</i>
P O L S K A	10024	2783	375	177	1027	411	431	205	1876	811
<i>P O L A N D</i>										
Dolnośląskie	867	293	34	4	77	27	11	35	127	67
Kujawsko- -pomorskie	367	123	11	16	37	16	12	33	24	23
Lubelskie	369	108	35	1	32	23	15	5	41	30
Lubuskie	288	91	10	15	28	24	19	-	10	23
Łódzkie	352	127	10	6	11	22	11	1	28	24
Małopolskie	1448	397	51	8	106	62	14	39	449	96
Mazowieckie	486	237	12	4	12	21	9	-	28	41
Opolskie	168	65	14	3	12	4	7	-	13	16
Podkarpackie...	527	158	52	9	18	17	39	22	47	67
Podlaskie	269	49	8	6	7	14	16	1	26	61
Pomorskie	1512	230	17	31	223	42	100	9	546	88
Śląskie	633	218	31	14	42	35	14	8	80	43
Świętokrzyskie	246	121	14	1	9	10	11	8	12	40
Warmińsko- -mazurskie	492	135	21	16	36	16	35	1	41	88
Wielkopolskie ..	701	265	32	15	68	33	45	-	25	69
Zachodnio- pomorskie	1299	166	23	28	309	45	73	43	379	35

^a Łącznie z młodzieżowymi i szkolnymi.

^a Including youth hostels and school youth hostels.

TABL. 2 (24). **HOTELE W 2015 R.**
HOTELS IN 2015

WOJEWÓDZTWA VOIVODSHIPS	Miejsca noclegowe ^a Bed places ^a	Korzystający z noclegów Tourists accommodated		Udzielone noclegi Nights spent (overnight stays)		Wynajęte pokoje Rented rooms	
		ogółem total	w tym turyści zagraniczni of which foreign tourists	ogółem total	w tym turytom zagranicznym of which foreign tourists	ogółem total	w tym turytom zagranicznym of which foreign tourists
		w tys. in thous.					
P O L S K A	235582	17487,1	4707,7	32674,8	10202,8	20284,0	6567,8
<i>P O L A N D</i>							
Dolnośląskie	25985	1723,5	426,1	3311,1	880,5	1947,7	561,9
Kujawsko-pomorskie ..	9067	668,2	90,8	1160,8	199,6	774,5	147,2
Lubelskie	5875	466,6	88,7	668,3	125,2	452,8	85,3
Lubuskie	4612	325,9	110,4	505,2	167,3	320,8	108,8
Łódzkie	11179	892,3	160,7	1361,9	274,4	928,7	203,3
Małopolskie	34775	2669,5	1002,5	5658,2	2343,1	3225,2	1390,5
Mazowieckie	33509	3528,1	1166,1	5756,8	2165,9	3891,9	1486,9
Opolskie	3248	190,9	30,8	330,9	68,1	224,4	50,5
Podkarpackie.....	9368	575,5	96,0	1003,4	147,9	611,4	103,3
Podlaskie	3834	336,7	107,7	488,9	137,6	290,0	79,4
Pomorskie	19113	1299,3	367,7	2724,8	865,4	1621,3	538,5
Śląskie	20778	1424,0	297,0	2504,7	556,8	1616,0	405,5
Świętokrzyskie.....	7424	377,8	23,8	721,0	51,9	453,1	39,8
Warmińsko-mazurskie	12547	777,2	130,7	1529,8	288,9	836,4	175,1
Wielkopolskie	17814	1257,5	250,9	1998,4	463,2	1389,4	343,0
Zachodniopomorskie ...	16454	974,1	357,7	2950,6	1467,1	1700,5	848,9

^a Stan w dniu 31 VII.

^a As of 31 VII.

TABL. 3 (25). **WYBRANE WSKAŹNIKI DOTYCZĄCE INFRASTRUKTURY NOCLEGOWEJ I JEJ WYKORZYSTANIA W 2015 R.**
 SELECTED INDICATORS OF ACCOMMODATION INFRASTRUCTURE AND ITS UTILIZATION IN 2015

WOJEWÓDZTWA VOIVODSHIPS	Wskaźnik Rate of						Liczba turystycznych obiektów noclegowych na 100 km ² Number of tourist accommodation es- tablishments per 100 km ²
	gęstości density of		intensywności ruchu turystycznego według tourist traffic intensity by		funkcji turystycznej miejsco- wości tourist function of place	rozwoju bazy noclegowej develop- ment of accommo- dation facilities	
	bazy noclegowej accommo- dation facilities	ruchu turystycz- nego tourist traffic	Schneidera Schneider's	Charvata Charvat's			
P O L S K A	2,3	86,2	70,1	185,2	1,8	37,9	3,2
<i>P O L A N D</i>							
Dolnośląskie	3,0	131,4	90,2	235,1	2,1	43,6	4,3
Kujawsko- pomorskie	1,6	58,7	50,6	173,7	1,4	37,0	2,0
Lubelskie	0,9	31,6	37,1	79,9	1,0	36,4	1,5
Lubuskie	1,3	44,0	60,4	126,4	1,8	33,2	2,1
Łódzkie	1,3	70,3	51,3	92,1	0,9	55,4	1,9
Małopolskie	5,9	268,4	120,9	324,6	2,7	45,1	9,5
Mazowieckie	1,4	115,5	76,9	132,4	0,9	83,8	1,4
Opolskie	1,0	35,0	32,9	73,1	0,9	35,0	1,8
Podkarpackie	1,6	53,7	45,0	130,3	1,3	33,4	3,0
Podlaskie	0,7	30,0	51,0	94,8	1,1	45,0	1,3
Pomorskie	5,6	133,2	105,8	341,9	4,4	24,0	8,3
Śląskie	3,7	174,1	46,9	108,0	1,0	46,8	5,1
Świętokrzyskie	1,4	44,2	41,1	116,4	1,3	32,2	2,1
Warmińsko- mazurskie	1,7	47,0	78,7	196,4	2,8	28,4	2,0
Wielkopolskie	1,4	63,1	54,2	97,2	1,2	43,9	2,4
Zachodnio- pomorskie	5,3	103,8	138,7	719,4	7,0	19,7	5,7

TABL. 4 (26). WYBRANE WSKAŹNIKI CHARAKTERYZUJĄCE POTENCJAŁ TURYSTYCZNY W 2015 R.

SELECTED INDICATORS OF TOURISM POTENTIAL IN 2015

WOJEWÓDZTWA VOIVODSHIPS	Powierzchnia ^a o szczególnych walorach przyrodniczych prawnie chroniona w % powierzchni ogólnej Legally protected areas ^a possessing unique environmental value in % of total value	Odsetek dróg o złym stanie nawierzchni ^{b,c} The percentage of road with bad state of surface ^{b,c}	Zwiedzający muzea na 1000 ludności Museum visitors per 1000 population	Drogi publiczne o twardej nawierzchni ^d Hard surface ^d public roads	Szlaki turystyczne ^e Tourist trails ^e	Obiekty nieruchome wpisane do rejestru zabytków ^d Static objects ^d entered in the register of monuments	Placówki gastronomiczne ^{e,e} Catering establishments ^{e,e}
P O L S K A	32,5	13,5	865,2	92,0	24,3	22,0	5,5
<i>P O L A N D</i>							
Dolnośląskie	18,6	15,3	632,7	96,4	31,4	41,6	7,4
Kujawsko-pomorskie	31,8	17,0	510,2	94,4	33,6	16,6	3,5
Lubelskie	22,7	17,2	528,1	86,1	17,7	14,6	1,8
Lubuskie.....	39,0	23,3	229,5	61,8	45,2	28,4	1,9
Łódzkie	19,6	9,6	446,3	109,4	13,9	14,7	4,3
Małopolskie ..	52,1	11,3	2637,6	160,3	61,8	34,6	11,0
Mazowieckie	29,7	13,2	1774,0	101,1	11,9	19,8	13,7
Opolskie	27,2	11,3	237,4	89,1	15,9	32,3	2,9
Podkarpackie	44,9	11,0	686,1	91,1	12,6	23,5	3,8
Podlaskie.....	32,0	10,6	461,0	63,3	21,8	11,2	1,5
Pomorskie	32,7	7,3	1033,9	71,0	17,7	17,2	7,3
Śląskie.....	22,2	14,9	351,5	176,6	50,1	31,1	14,9
Świętokrzyskie.....	65,1	12,9	600,5	117,7	23,3	14,1	3,4
Warmińsko-mazurskie	46,7	7,1	486,0	54,6	12,5	24,4	1,6
Wielkopolskie	31,6	18,3	349,6	93,9	18,6	23,7	4,1
Zachodniopomorskie...	21,6	3,5	357,8	60,2	34,0	15,7	3,1

^a Stan w dniu 31 XII 2014 r. ^b Stan w dniu 31 XII. ^c Dane Generalnej Dyrekcji Dróg Krajowych i Autostrad. ^d Dane dotyczące liczby obiektów nieruchomości wpisanych do rejestru zabytków pochodzą z Narodowego Instytutu Dziedzictwa. ^e Dane dotyczą podmiotów gospodarczych, w których liczba pracujących przekracza 9 osób.

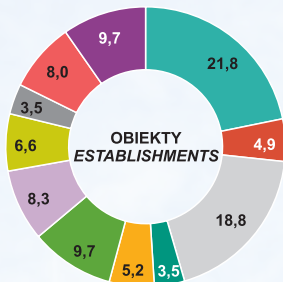
^a As of 31 XII 2014. ^b As of 31 XII. ^c Data of the General Directorate of Domestic Roads and Motorways. ^d Data on the number of still registered as historic monuments come from the National Heritage Institute. ^e Data concern economic entities employing more than 9 persons.

STRUKTURA TURYSTYCZNYCH OBIEKTÓW NOCLEGOWYCH I MIEJSC NOCLEGOWYCH WEDŁUG RODZAJÓW OBIEKTÓW W 2015 R.

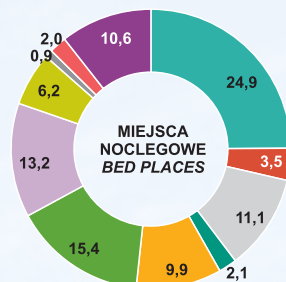
Stan w dniu 31 VII

STRUCTURE OF TOURIST ACCOMMODATION ESTABLISHMENTS AND BED PLACES BY TYPE IN 2015

As of 31 VII



w %
in %



Obiekty hotelowe

- hotele
hotels
- pensjonaty
boarding houses
- inne obiekty hotelowe
other hotel facilities

Pozostałe obiekty

- schroniska^a
shelters^a
- pola biwakowe
tent camp sites
- ośrodki wczasowe
holiday centres

- ośrodki szkoleniowo-wypoczynkowe
training-recreational centres
- zespoły domków turystycznych
complexes of tourist cottages
- pokoje gościnne
rooms for rent

- kwatery agroturystyczne
agrotourism lodgings
- inne obiekty
miscellaneous facilities

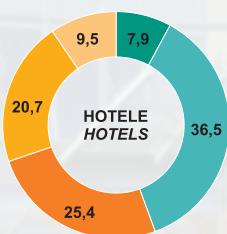
a Łącznie z młodzieżowymi i szkolnymi.
a Including youth hostels and school youth hostels.

STRUKTURA WYBRANYCH OBIEKTÓW HOTELOWYCH WEDŁUG KATEGORII W 2015 R.

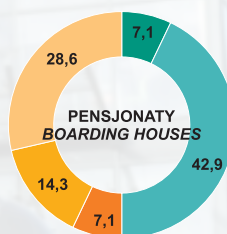
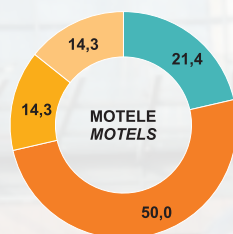
Stan w dniu 31 VII

STRUCTURE OF SELECTED HOTEL FACILITIES BY CATEGORIES IN 2015

As of 31 VII



w %
in %



★★★★★

★★★★

★★★

★★

★

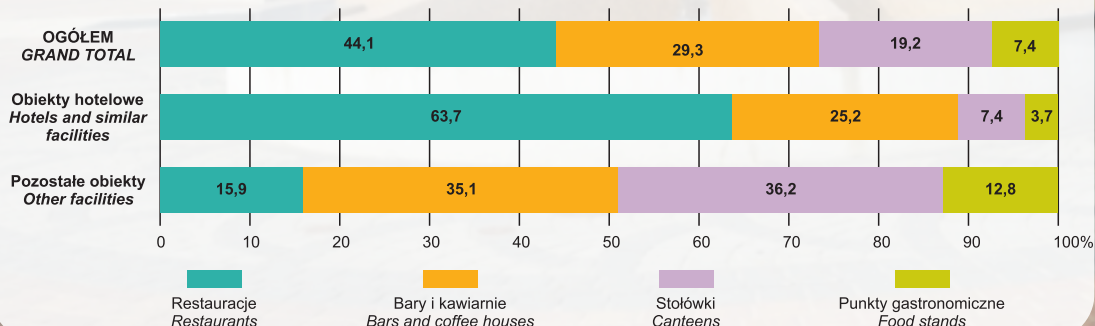
w trakcie kategoryzacji
during categorization

STRUKTURA PLACÓWEK GASTRONOMICZNYCH W TURYSTYCZNYCH OBIEKTACH NOCLEGOWYCH W 2015 R.

Stan w dniu 31 VII

STRUCTURE OF CATERING ESTABLISHMENTS IN TOURIST ACCOMMODATION ESTABLISHMENTS IN 2015

As of 31 VII



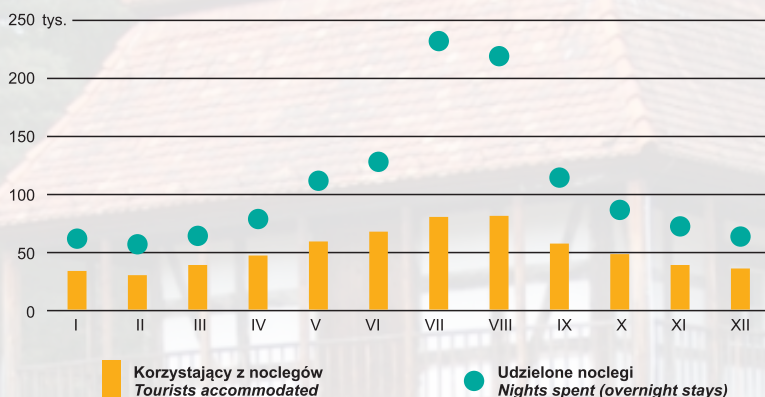
Restauracje
Restaurants

Bary i kawiarnie
Bars and coffee houses

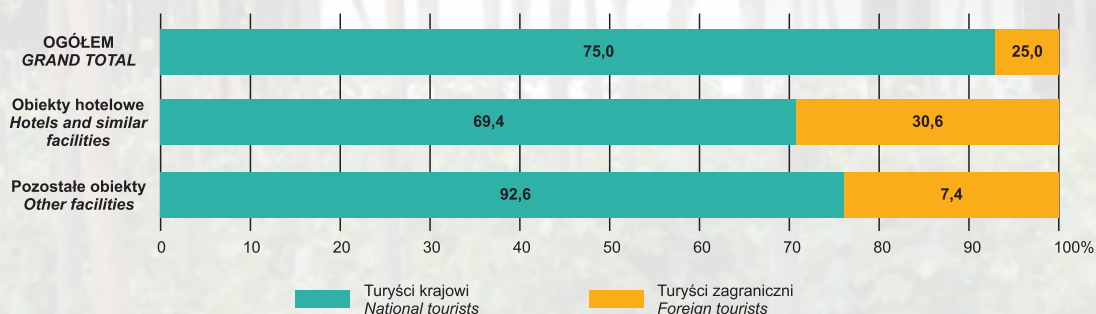
Stołówki
Canteens

Punkty gastronomiczne
Food stands

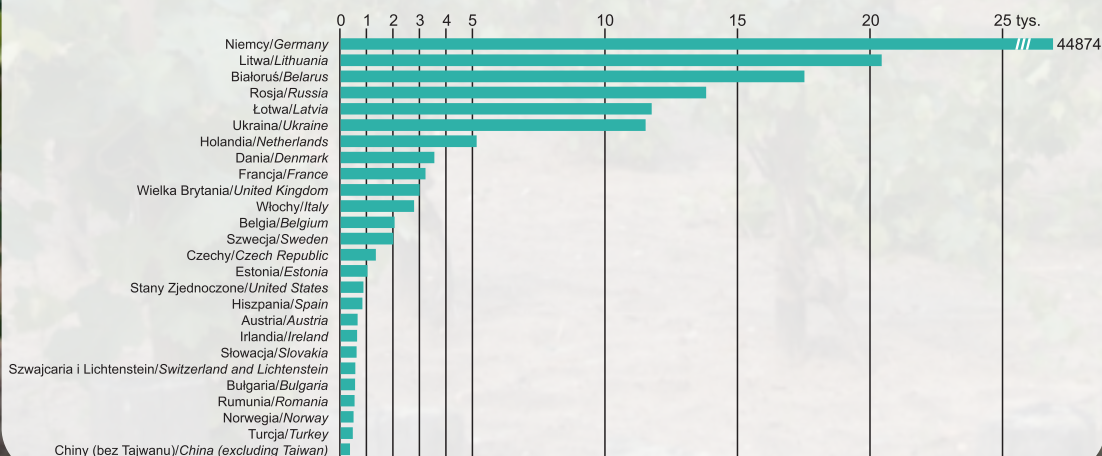
**WYKORZYSTANIE TURYSTYCZNYCH OBIEKTÓW NOCLEGOWYCH
WEDŁUG MIESIĘCY W 2015 R.
OCCUPANCY OF TOURIST ACCOMMODATION ESTABLISHMENTS
BY MONTHS IN 2015**



**KORZYSTAJĄCY Z NOCLEGÓW W TURYSTYCZNYCH OBIEKTACH NOCLEGOWYCH
WEDŁUG GRUP OBIEKTÓW W 2015 R.
TOURISTS ACCOMMODATED IN TOURIST ACCOMMODATION ESTABLISHMENTS
BY GROUP OF ESTABLISHMENTS IN 2015**



**TURYŚCI ZAGRANICZNI KORZYSTAJĄCY Z TURYSTYCZNYCH OBIEKTÓW NOCLEGOWYCH
WEDŁUG WYBRANYCH KRAJÓW W 2015 R.
FOREIGN TOURISTS ACCOMMODATED IN TOURIST ACCOMMODATION ESTABLISHMENTS
BY SELECTED COUNTRIES IN 2015**

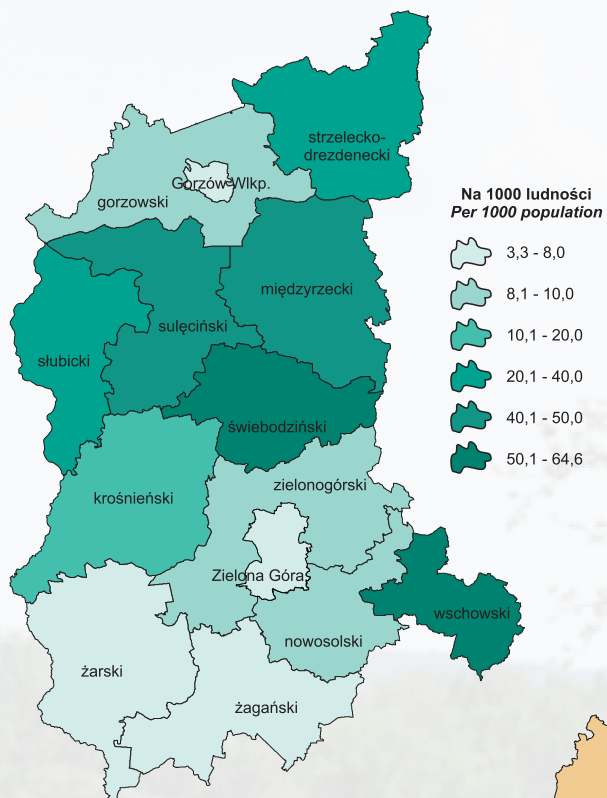


MIEJSCA NOCLEGOWE W TURYSTYCZNYCH OBIEKTACH NOCLEGOWYCH WEDŁUG POWIATÓW W 2015 R.

Stan w dniu 31 VII

BED PLACES IN TOURIST ACCOMMODATION ESTABLISHMENTS BY POWIATS IN 2015

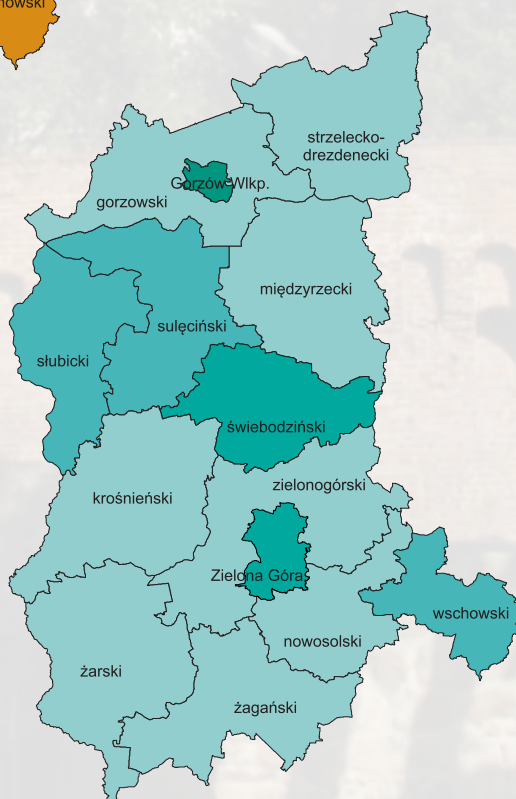
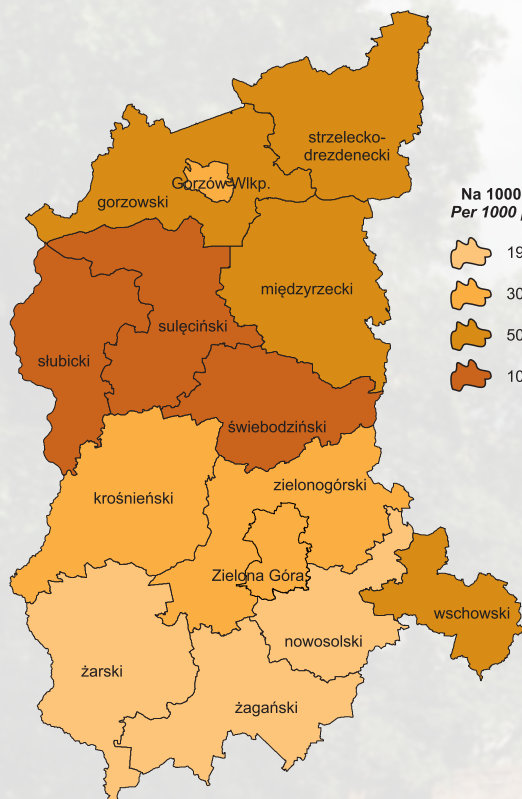
As of 31 VII



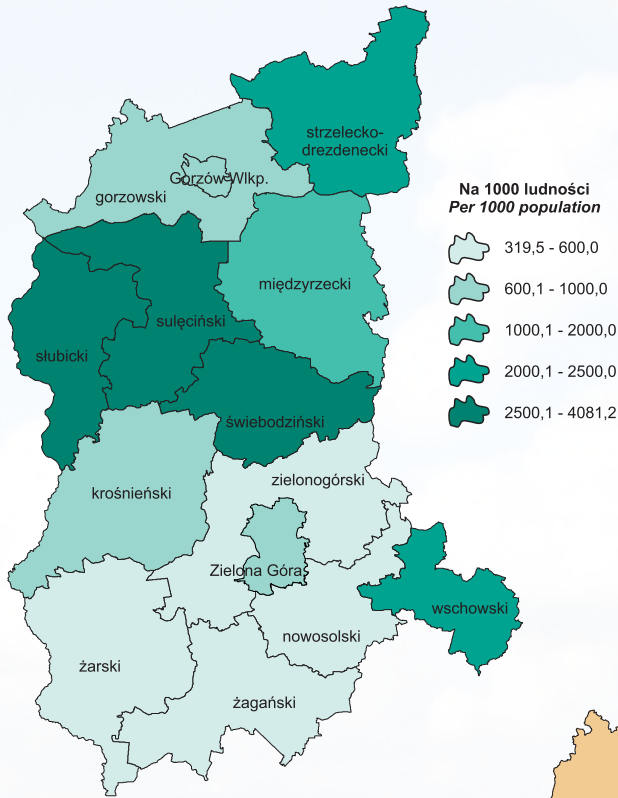
**Na 1 km²
Per 1 km²**



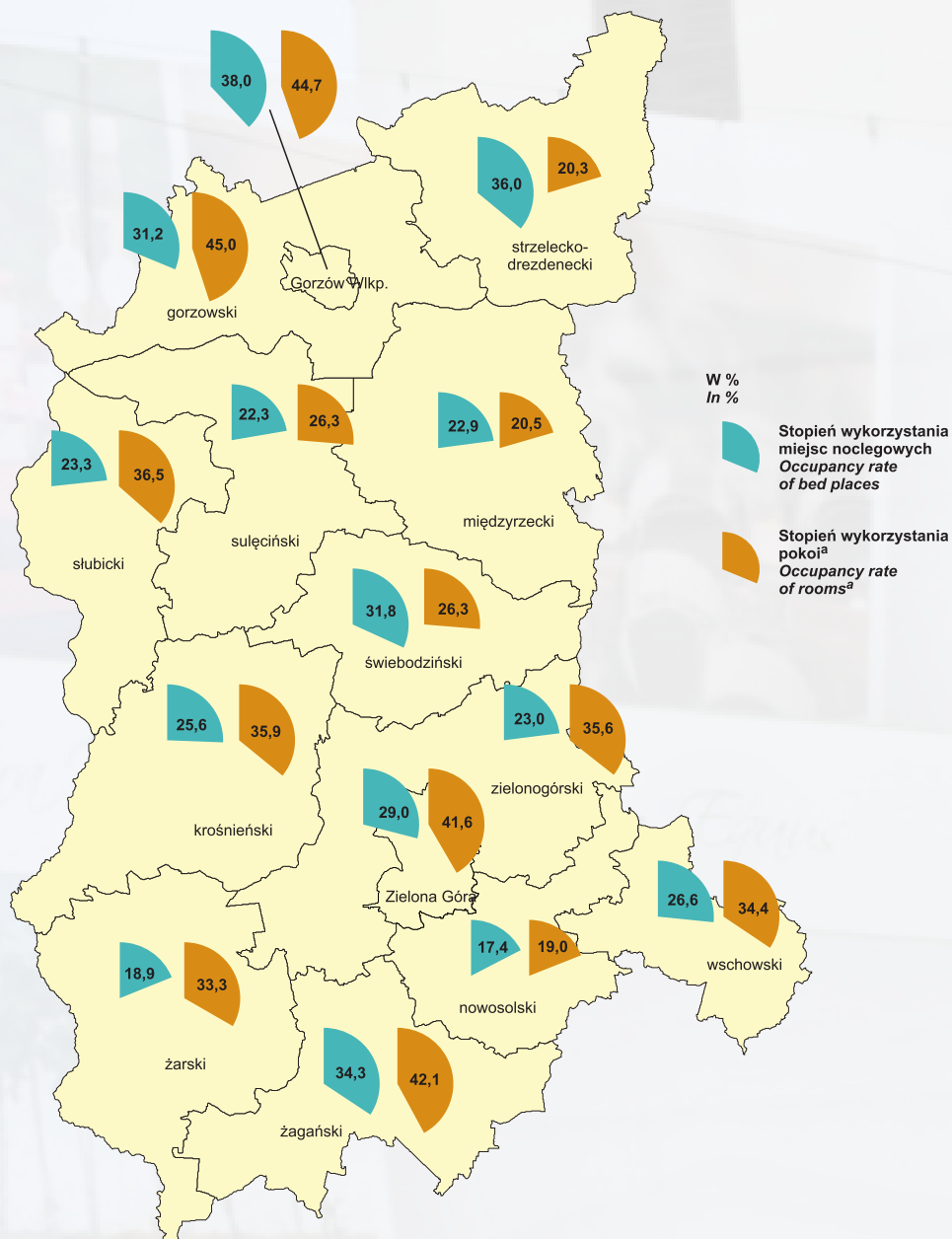
**KORZYSTAJĄCY Z NOCLEGÓW W TURYSTYCZNYCH OBIEKTACH NOCLEGOWYCH
WEDŁUG POWIATÓW W 2015 R.**
**TOURISTS ACCOMMODATED IN TOURIST ACCOMMODATION ESTABLISHMENTS
BY POWIATS IN 2015**



**UDZIELONE NOCLEGI W TURYSTYCZNYCH OBIEKTACH NOCLEGOWYCH
WEDŁUG POWIATÓW W 2015 R.
NIGHTS SPENT (OVERNIGHT STAYS) IN TOURIST ACCOMMODATION ESTABLISHMENTS
BY POWIATS IN 2015**



**STOPIEŃ WYKORZYSTANIA MIEJSC NOCLEGOWYCH I POKOI
W TURYSTYCZNYCH OBIEKTACH NOCLEGOWYCH
WEDŁUG POWIATÓW W 2015 R.
OCCUPANCY RATE OF BED PLACES AND ROOMS
IN TOURIST ACCOMMODATION ESTABLISHMENTS
BY POWIATS IN 2015**



^a Dotyczy hoteli, moteli, pensjonatów i i innych obiektów hotelowych.
^a Concerns only hotels, motels, boarding houses and other hotel facilities.